



Crna Gora

DECENIJA  
OBNOVE  
NEZAVISNOSTI  
HILJADU GODINA  
DRŽAVNOSTI  
2016



Da je vječna Crna Gora

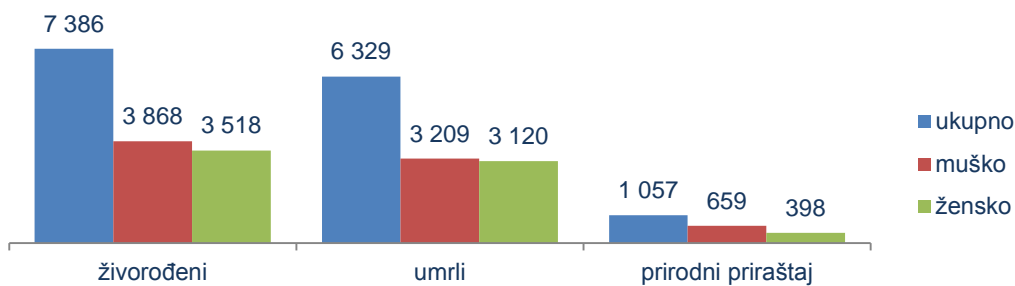
Vlada Crne Gore  
Zavod za statistiku

## Saopštenje

### ***Prirodno kretanje stanovništva u Crnoj Gori, 2015. godina***

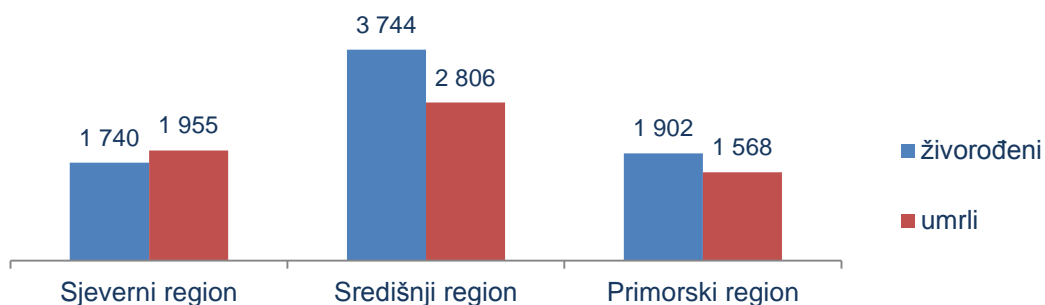
*Statistika rođenih i umrlih*

**Grafik 1. Vitalni događaji u Crnoj Gori u 2015. godini**



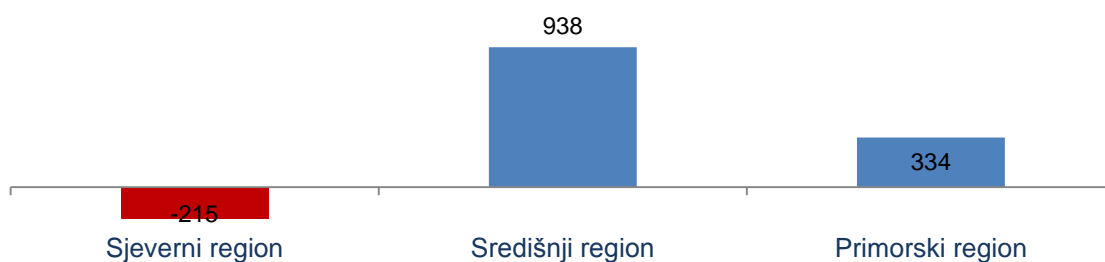
- u Crnoj Gori u 2015.godini rođeno je 7 386 živorođene djece, 3 868 ili 52% su dječaci, a 3 518 ili 48% su djevojčice;
- iste godine umrlo je 6 329 lica. Od tog broja 3 209 su muškarci, a 3 120 žene;
- u 2015. godini prirodni priraštaj u Crnoj Gori je pozitivan i iznosi 1 057.

**Grafik 2. Živorodeni i umrli po regionima, 2015. godina**



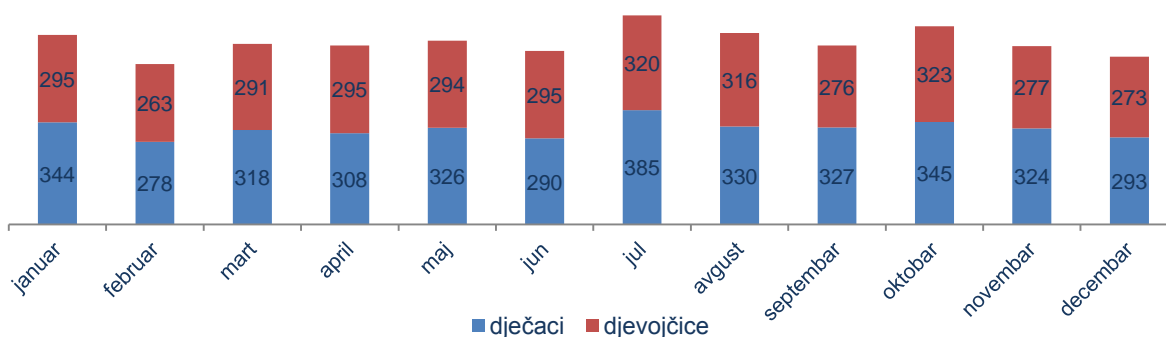
- u Središnjem regionu Crne Gore tokom 2015. godine rođeno je 3 744 djece. Više od polovine živorođenih u Crnoj Gori je u Središnjem regionu;
- u Sjevernom regionu umrlo je 1 955 lica, što je 31% od ukupnog broja umrlih u Crnoj Gori;;

**Grafik 3. Prirodni priraštaj po regionima, 2015. godina**



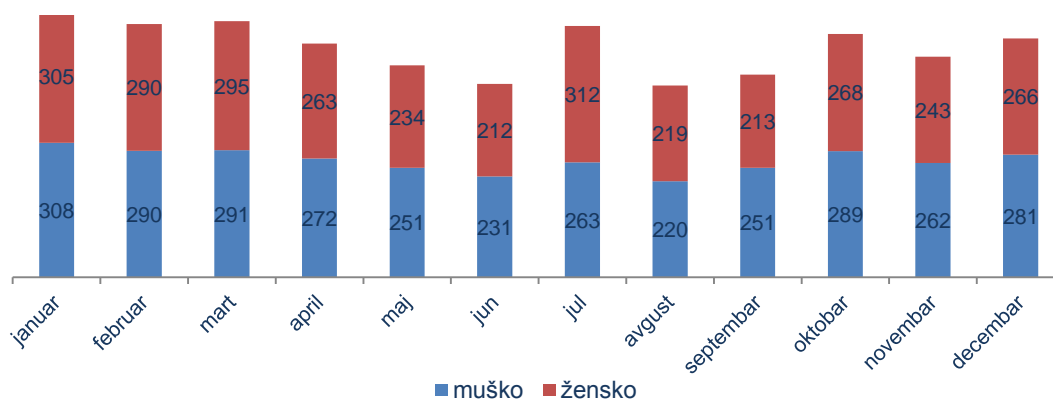
- u Središnjem i Primorskom regionu prirodni priraštaj je pozitivan, dok je u Sjevernom regionu negativan.

**Grafik 4. Živorodeni po polu prema mjesecu rođenja, 2015. godina**



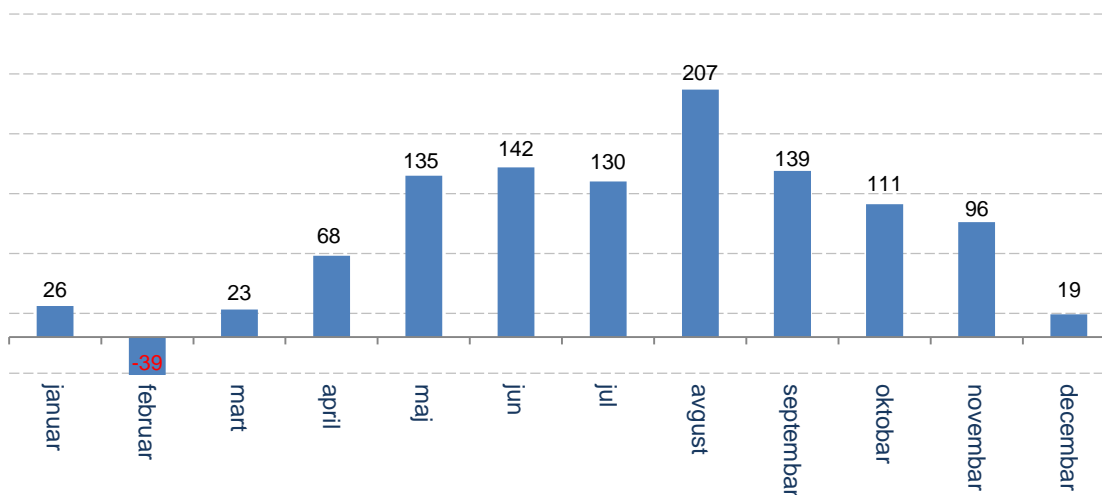
- najmanji broj živorođenja je u februaru i to 541, od toga 278 dječak i 263 djevojčica;
- mjesečni rekord za 2015. godinu po broju živorođenih je jul, 705 živorođene djece;

**Grafik 5. Umrli po polu prema mjesecu smrti, 2015. godina**



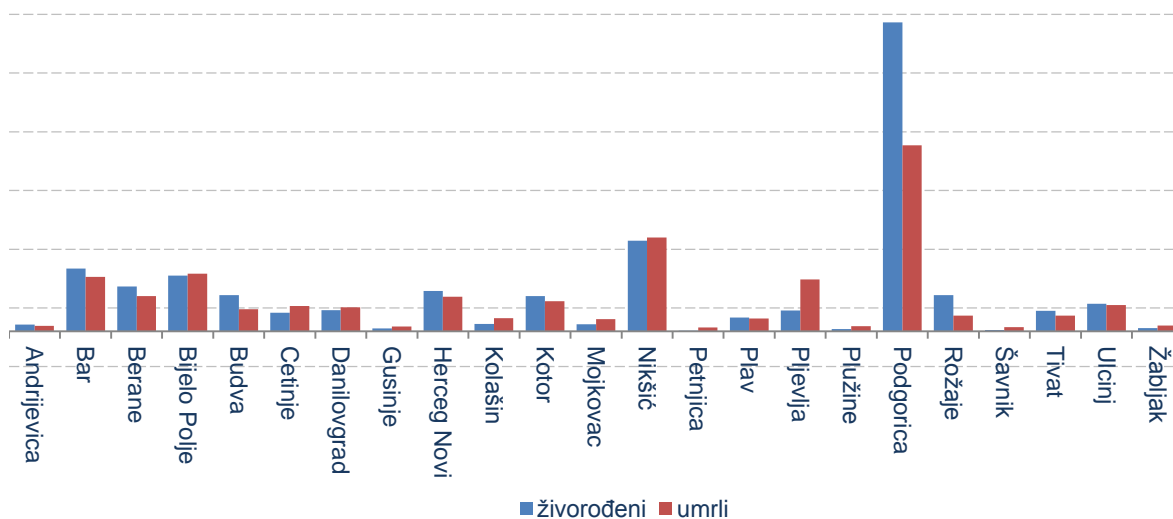
- najmanje lica u 2015. godini umrlo je u avgustu 439, a najviše u januaru i to 613;

**Grafik 6. Prirodni priraštaj po mjesecima, 2015. godina**



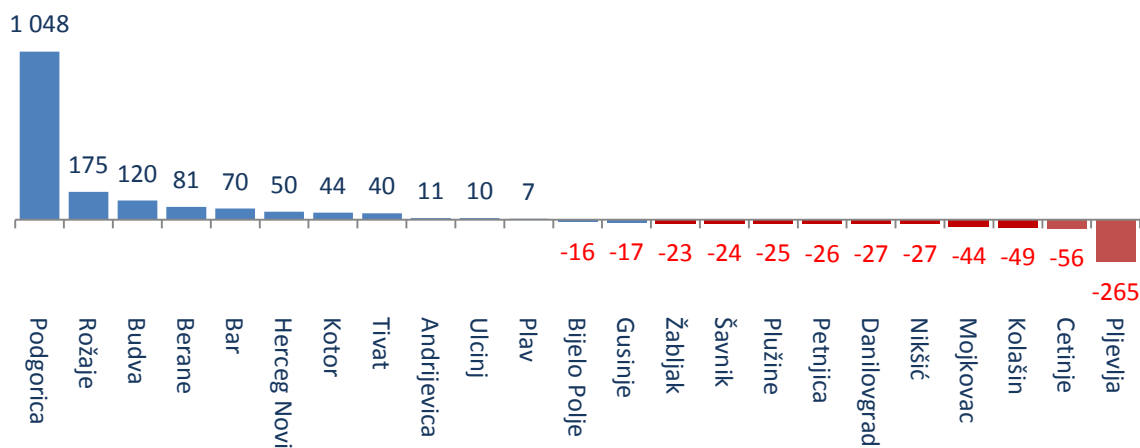
- najveći prirodni priraštaj zabilježen je u avgustu, i iznosi 207;
- negativan prirodni priraštaj zabilježen je u februaru, -39.

**Grafik 7. Živorodeni i umrli po opštinama, 2015. godina**



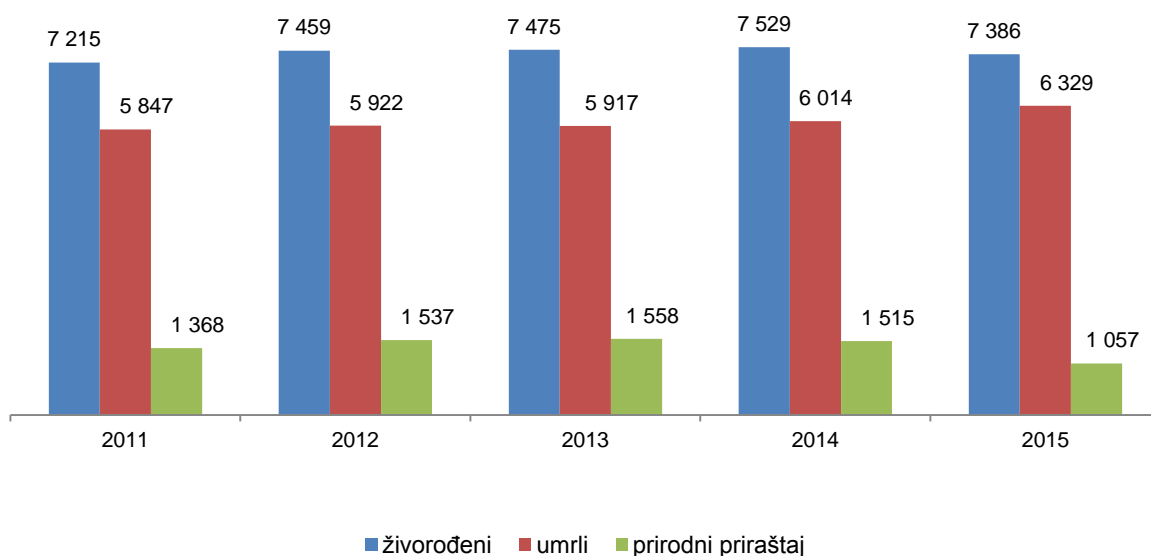
- najveći broj živorođene djece zabilježen je u Podgorici 2 632, što čini više od trećine (36%) živorođenih u Crnoj Gori;
- najmanje djece rođeno je u Petnjici 7;
- umrlih lica najviše je u Podgorici i to 1 584, što je četvrtina (25%) od ukupnog broja umrlih u Crnoj Gori;

**Grafik 8. Kakav je prirodni priraštaj po opštinama, 2015. godina**



- prirodni priraštaj je pozitivan u 11, a negativan u 12 opština;
- najveći prirodni priraštaj je u Podgorici 1 048, Rožajama 175, Budvi 120 i Beranama 81;
- Pljevlja imaju najveći negativni prirodni priraštaj (- 265);
- iz Primorskog regiona nijedna opština nema negativan prirodni priraštaj;

**Grafik 9. Prirodno kretanje stanovništva u Crnoj Gori zadnjih pet godina**



- U periodu 2011-2015.godina, rekordan godišnji broj, od 7529, živorođene djece zabilježen je 2014. godine;
- U 2011. godini rođeno je najmanje živorođene djece, 7 215;
- 2011. godine umrlo je najmanje lica u Crnoj Gori, i to 5 847;
- U 2015. godini 6 329 lica je umrlo, što je za posmatrani period maksimum;
- najveći prirodni priraštaj zabilježen je 2013.godine, i iznosi 1 558;
- u posmatranom periodu najniži prirodni priraštaj, 1 057, zabilježen je u 2015.godini.

## METODOLOŠKA OBJAŠNENJA

Proizvođač **Statistike rođenih** je Zavod za statistiku. Izvor podataka je administrativni izvor - Matični registar rođenih. Vlasnik izvora podataka je Ministarstvo unutrašnjih poslova. Statistika rođenih pokriva sve slučajeve živorođenja upisane u Matični registar rođenih, čije majke imaju prebivalište ili boravište na teritoriji Crne Gore.

Proizvođač **Statistike umrlih** je Zavod za statistiku. Izvor podataka je administrativni izvor - Matični registar umrlih. Vlasnik izvora podataka je Ministarstvo unutrašnjih poslova. Statistika umrlih pokriva sve slučajeve umrlih lica upisane u Matični registar umrlih, čije je prebivalište ili boravište na teritoriji Crne Gore.

**Živorodeno** dijete je dijete koje poslije rođenja, čak i za najkraće vrijeme pokazuje znake života (disanje, odnosno kucanje srca).

**Umrli** je lice kod kojeg je bilo kada nakon rođenja došlo do prestanka svih znakova života.

**Prirodni priraštaj** predstavlja razliku u broju živorođenih i umrlih u određenom periodu. Prirodni priraštaj može biti pozitivan (broj živorođenih je veći od broja umrlih), negativan (broj živorođenih je manji od broja umrlih) ili nulti (broj živorođenih je jednak broju umrlih).

**Primorski region** čine opštine: Bar, Budva, Herceg Novi, Kotor, Tivat i Ulcinj.

**Središnji region** čine: Glavni grad Podgorica, Prijestonica Cetinje i opštine Danilovgrad i Nikšić.

**Sjeverni region** čine opštine: Andrijevica, Berane, Bijelo Polje, Gusinje, Kolašin, Mojkovac, Petnjica, Plav, Pljevlja, Plužine, Rožaje, Šavnik i Žabljak.

Broj saopštenja: **70**

Podgorica, 22. april 2016. godine

Izdaje i štampa Zavod za statistiku Crne Gore (MONSTAT)

81000 Podgorica, IV Proleterske br.2, telefon (+382) 20 230-811; telefaks (+382) 20 230-814

*Saopštenje pripremio:*

**Odsjek statistike demografije, obrazovanja, kulture i pravosuđa**

*e-mail:* [contact@monstat.org](mailto:contact@monstat.org)

Prilikom korišćenja ovih podataka navesti izvor
---