



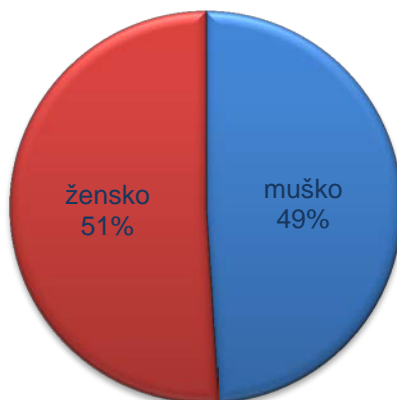
Popisni podaci prema polu, Crna Gora 2011

Ovim saopštenjem Zavod za statistiku ima za cilj da objedini sve do sada objavljene konačne rezultate Popisa stanovništva, domaćinstava i stanova u 2011. godini, a koji se tiču polne strukture stanovništva.

Rezultati su podijeljeni po polu i odnose se na:

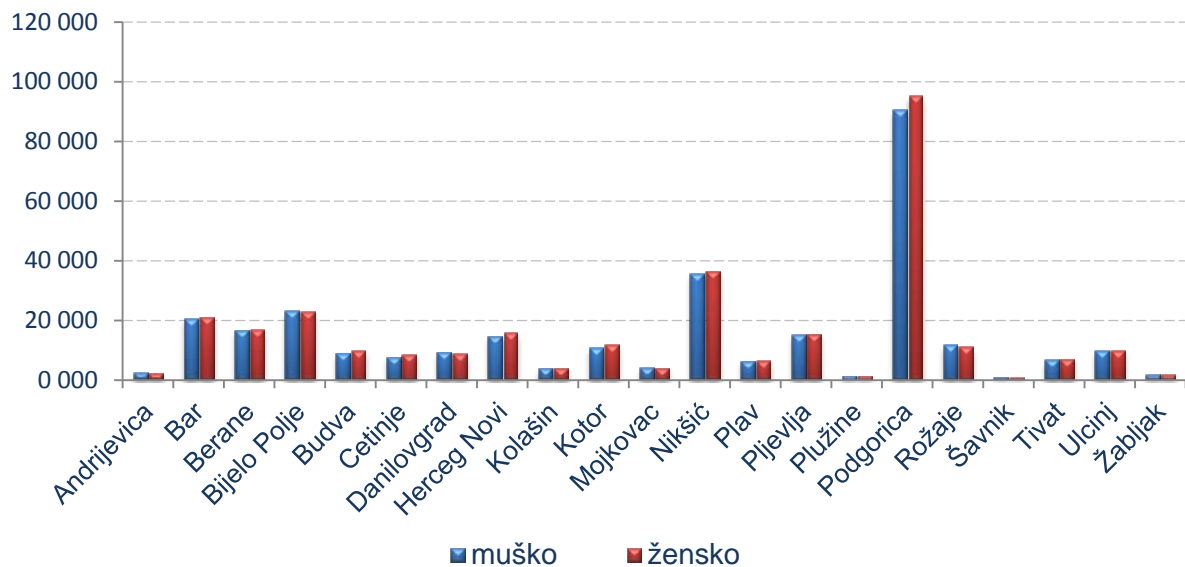
- starost stanovništva;
- bračni status stanovništva;
- državljanstvo stanovništva;
- poznavanje stranih jezika,
- kompjuterski pismeno stanovništvo;
- zaposlenost stanovništva;
- stanovništvo koje ima smetnje u obavljanju svakodnevnih aktivnosti.

Grafik 1. Polna struktura stanovništva u Crnoj Gori, Popis 2011



- Prema rezultatima Popisa stanovništva iz 2011. godine u Crnoj Gori ima 620 029 stanovnika, od čega su 50,6% ili 313 793 žene, a 49,4% ili 306 236 muškarci.

Grafik 2. Stanovništvo prema polu po opštinama, Popis 2011



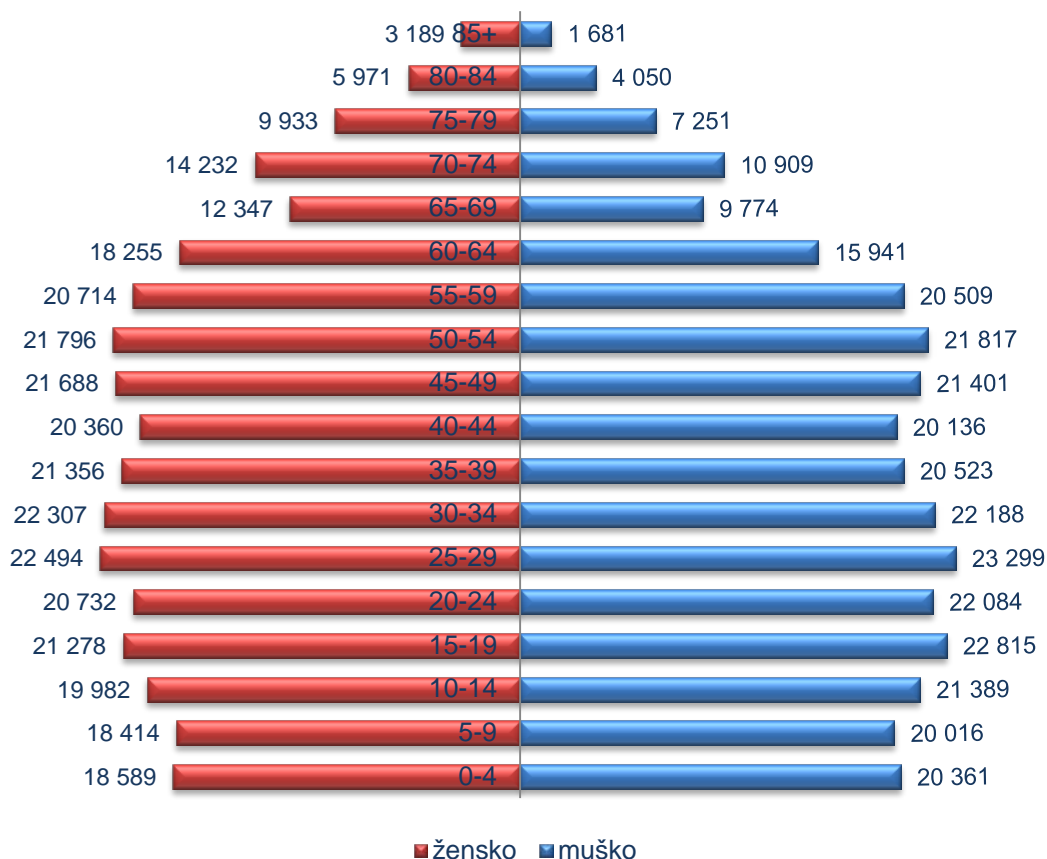
- U Crnoj Gori broj žena je za 7 557 veći od broja muškaraca. Najveća razlika je u Podgorici, gdje žena ima za 4 709 više od muškaraca, zatim u Nikšiću gdje je taj broj 941 i u Kotoru 927;
- U Crnoj Gori postoji i 10 opština u kojima je broj muškaraca veći od broja žena.

Tabela 1. Stanovništvo Crne Gore po starosnim grupama i polu, Popis 2011

Starosne grupe	Broj stanovnika			u %	
	ukupno	muško	žensko	muško	žensko
CRNA GORA	620 029	306 236	313 793	49,4	50,6
0-5	46 114	24 123	21 991	52,3	47,7
6-15	81 700	42 334	39 366	51,8	48,2
15-19	44 093	22 815	21 278	51,7	48,3
0-17	145 126	75 367	69 759	51,9	48,1
18 i preko	474 655	230 777	243 878	48,6	51,4
0-14	118 751	61 766	56 985	52,0	48,0
15-64	421 693	210 713	210 980	50,0	50,0
65 i preko	79 337	33 665	45 672	42,4	57,6
nepoznato	248	92	156	37,1	62,9

- *Punoljetno stanovništvo čini 76,5% ukupnog stanovništva. U odrasloj populaciji žene čine većinu sa 51,4%, dok je procenat zastupljenih muškaraca 48,6%.*
- *Djeca starosti od 0-5 godina koja predstavljaju predškolski uzrast čine 7,4% od ukupnog stanovništva. Djece osnovno školskog uzrasta, starosti od 6-15 godina, ima 13,2%, dok onih srednjoškolskog uzrasta, 15-19 godina, ima 7,1% u ukupnom stanovništvu.*
- *Stanovništvo od 0 do 14 godina starosti čini 19,2% od ukupnog stanovništva. Radno sposobno stanovništvo (od 15-64 godine) čini 68%, dok stanovništva sa 65 i više godina ima 12,8%. U najmlađoj grupi stanovništva ima više dječaka - 52%, u srednjoj je isti procenat muškog i ženskog stanovništva, dok u najstarijoj grupi stanovništva preko 65 godina ima mnogo više žena, čak 57,6%.*

Grafik 3. Stanovništvo u Crnoj Gori po starosti i polu, Popis 2011



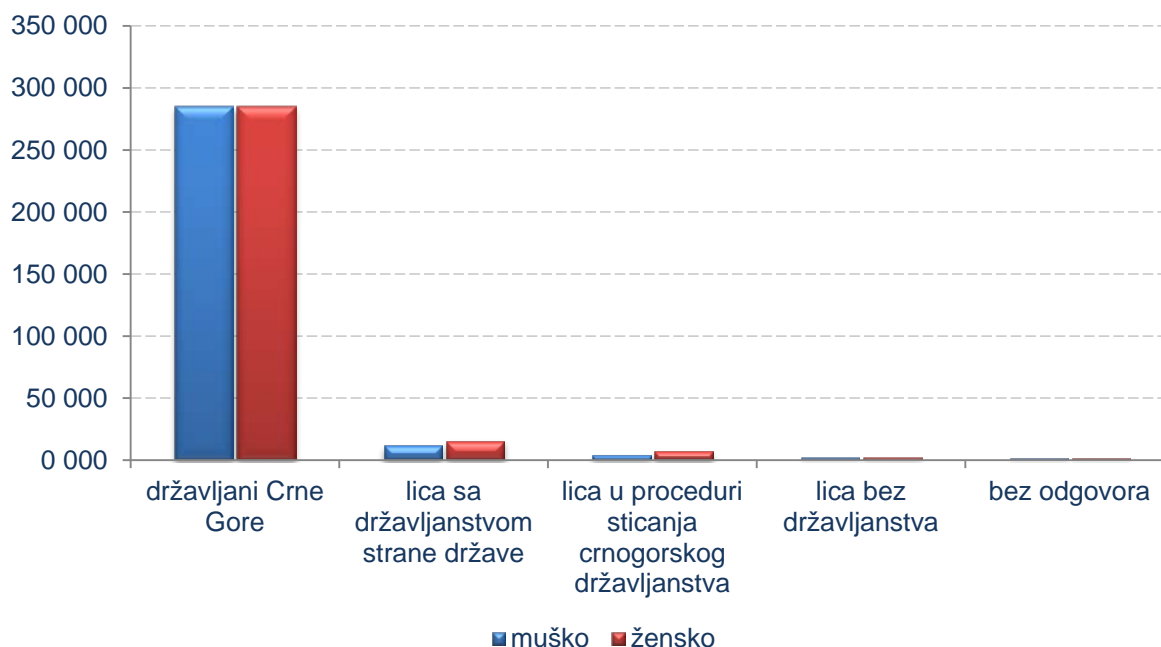
- *Prosječna starost stanovništva Crne Gore je 37 godina, žene u prosjeku imaju 38, a muškarci 36 godina;*
- *U starosnoj grupi stanovništva iznad 60 godina najveća je razlika između broja muškog i ženskog stanovništva, a razlog je što je životni vijek žena duži.*

Tabela 2. Najviše zastupljena imena u Crnoj Gori, Popis 2011

<i>Najviše zastupljena imena</i>					
žensko	Jelena	Milica	Marija	Ivana	Milena
muško	Nikola	Marko	Dragan	Milos	Zoran

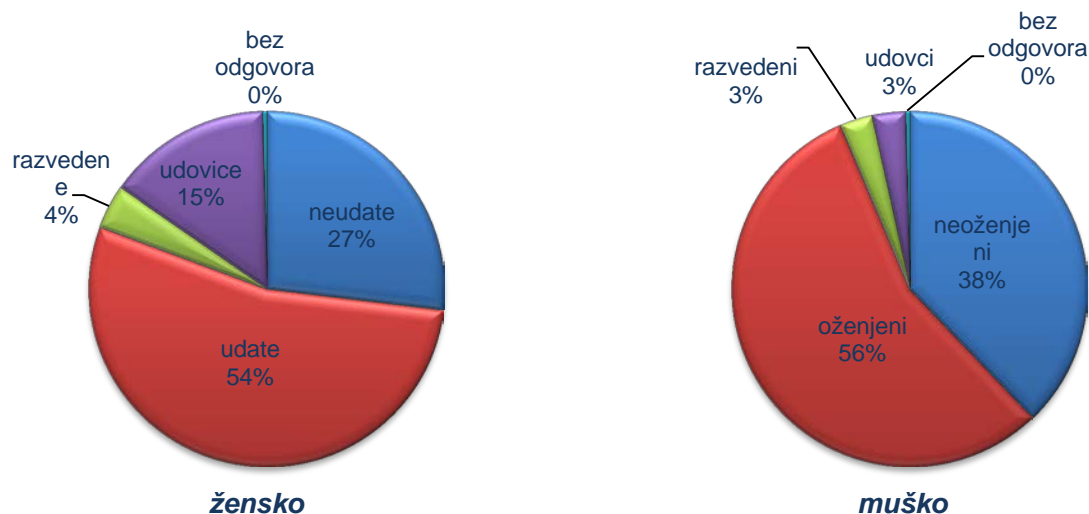
- Ovo je prvi put da Zavod za statistiku objavljuje statistiku imena i ovdje je prikazano 10 najčešćih imena u Crnoj Gori;
- Najčešće žensko ime u Crnoj Gori je Jelena, dok je najčešće muško ime Nikola.

Grafik 4. Stanovništvo Crne Gore prema državljanstvu, Popis 2011



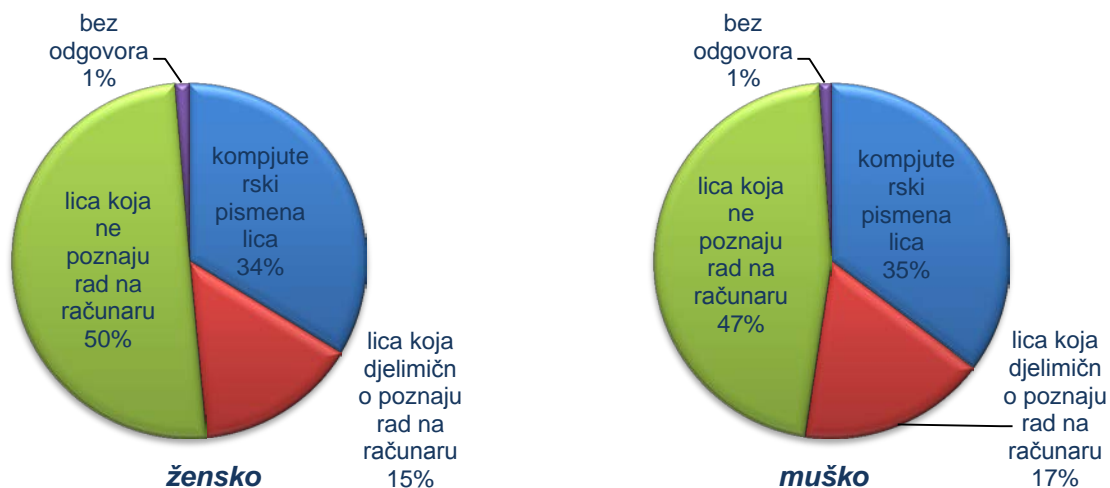
- Podaci o polnoj strukturi stanovništva pokazuju da su 93% (285 389) muškog stanovništva državljani Crne Gore, dok je taj procenat kod žena niži i iznosi 91% (285 741);
- Podaci o polnoj strukturi stanovništva takođe pokazuju da je veći procenat žena – 5% (16 016) nego muškaraca – 4% (12 242) koji imaju državljanstvo neke strane države;
- Malo veći broj žena – 2,5% (2 285) nego muškaraca – 1,5% (2 027) je u proceduri sticanja crnogorskog državljanstva, dok je procenat lica bez državljanstva jednak i kod žena i kod muškaraca i iznosi 0,7% (1 760 žena i 1 855 muškaraca);
- Jedan od razloga što žene čine većinu u dvijema tačkama iznad može biti i to što strane državljanke postaju nevjeste državljanima Crne Gore.

Grafik 5. Stanovništvo starosti 15 i više godina prema bračnom statusu, Popis 2011



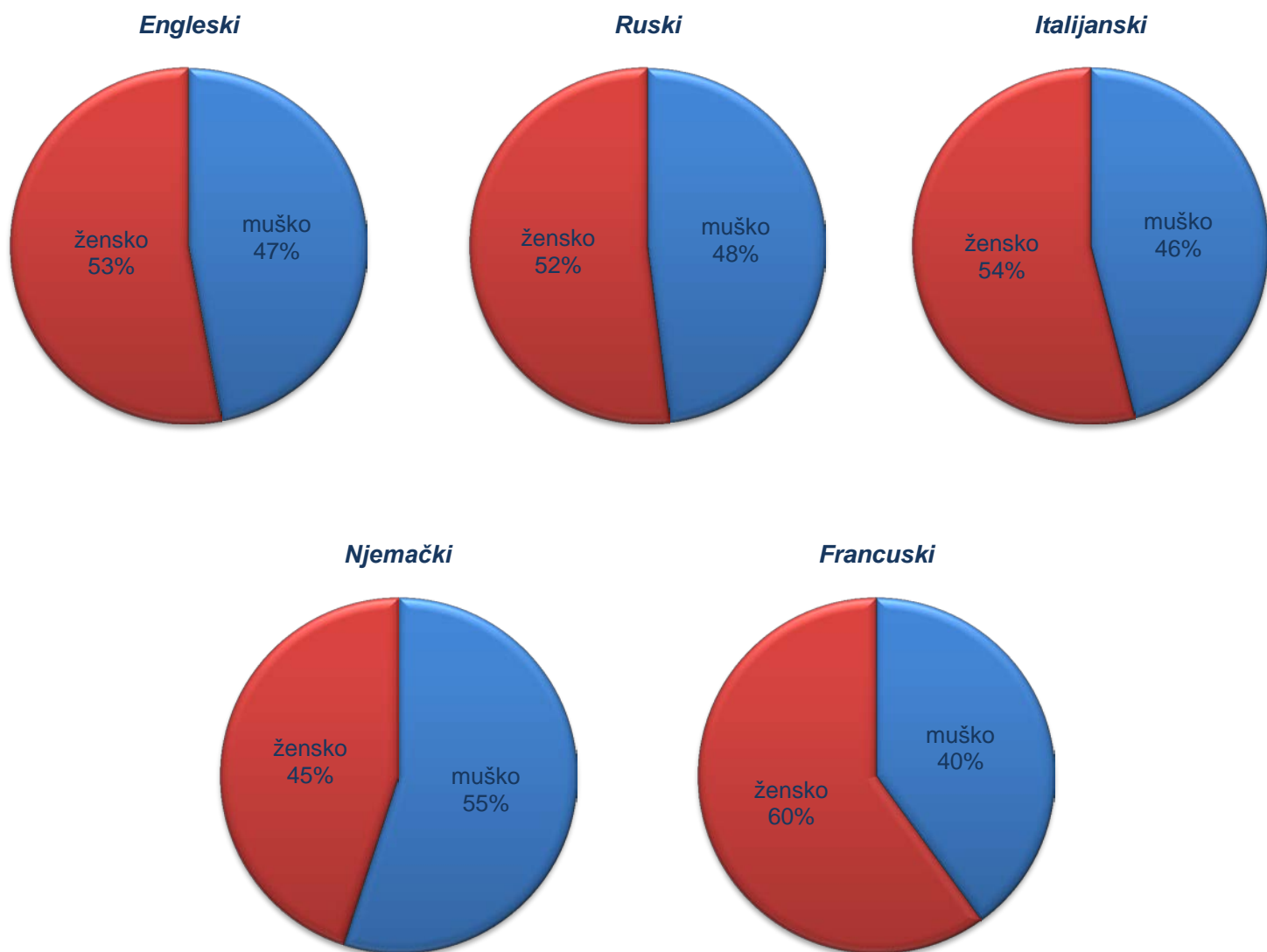
- Bračno stanje se prikazuje za stanovništvo staro 15 i više godina, što je 501 278 stanovnika, od čega su 256 808 žene, a 244 470 muškarci;
- U stanovništvu posmatrane starosti neoženjenih je 38% i neudatih 27%, oženjenih 56% i udatih 53%, razvedenih 3% muškaraca i 4% žena, kao i 3% udovaca i 15% udovica.

Grafik 6. Kompjuterski pismeno stanovništvo starosti 15 i više godina, Popis 2011



- Polna struktura stanovništva pokazuje da je podjednak broj kompjuterski pismenih žena - 86 517 i muškaraca - 86 312;
- Ako posmatramo žene starije od 15 godina, 34% njih je kompjuterski pismeno, 15% djelimično poznaje rad na računaru, a 50% ne poznaje rad na računaru;
- Struktura muškaraca starijih od 15 godina pokazuje da je 35% muškaraca kompjuterski pismeno, 17% djelimično poznaje rad na računaru, a 47% ne poznaju rad na računaru.

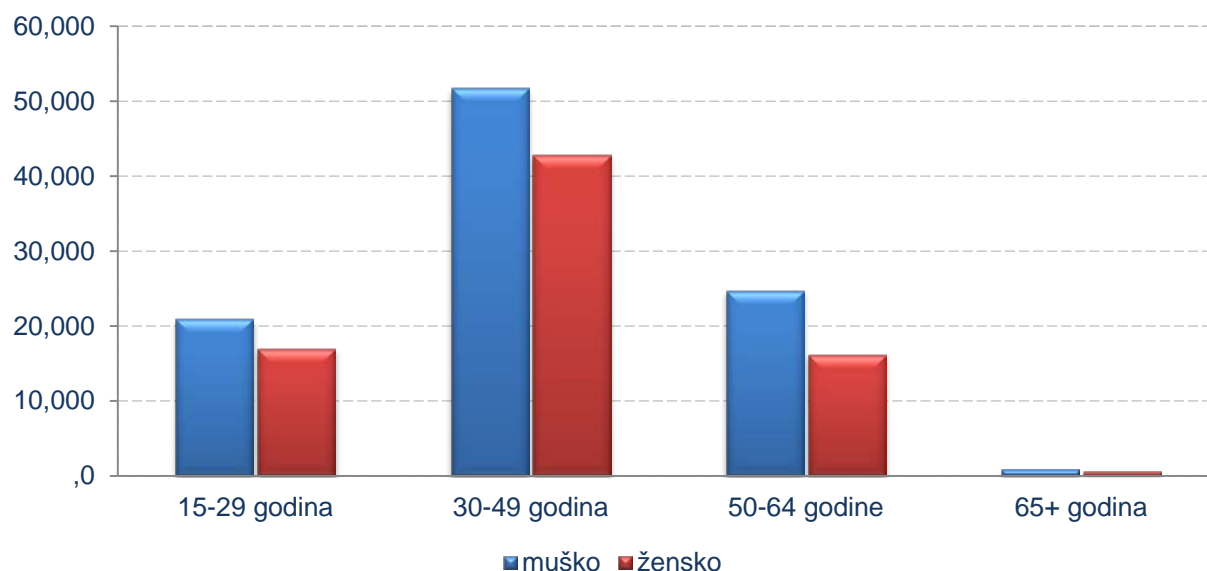
Grafik 7. Stanovništvo starosti 15 i više godina koje zna neki od navedenih stranih jezika, Popis 2011



- U Crnoj Gori, najveći dio stanovništva zna engleski jezik i to 26% od ukupnog broja stanovnika starosti 15 i više godina. Ruski jezik zna 9%, italijanski 5%, njemački 3% i francuski 3% posmatrane populacije;

- Polna struktura je pokazala da su žene u prednosti kada se govori o poznavanju engleskog, ruskog, italijanskog i francuskog jezika. Najznačajnija polna razlika od 60% žena i 40% muškaraca zabilježena je u znanju francuskog jezika. Jedino je kod njemačkog jezika zabilježeno veće znanje kod muškaraca.

Grafik 8. Polna i starosna struktura zaposlenih, Popis 2011



- Najveći broj zaposlenih lica je u grupi od 30 do 49 godina starosti i iznosi 94 671;
- Polna struktura zaposlenih je potpuno ista kao i polna struktura aktivnih lica. Od ukupnog broja zaposlenih, 76 688 ili 44% su žene, i 98 483 ili 56% su muškarci;
- U svim dobnim grupama u polnoj strukturi većinu zaposlenih čine muškarci, i to 55% za dobne grupe do 49 godina, odnosno 66% za dobne grupe preko 65 godina starosti.

Grafik 9. Stanovništvo koje ima smetnje u obavljanju svakodnevnih aktivnosti, Popis 2011



- Od ukupnog broja lica sa smetnjama, 54% su žene, a 46% muškarci. Od ukupnog broja žena, 12% ima smetnje pri obavljanju svakodnevnih aktivnosti, dok taj procenat kod muškaraca iznosi 10%.

METODOLOŠKA OBJAŠNENJA

U Crnoj Gori, u periodu od 1. do 15. aprila 2011. godine, sproveden je Popis stanovništva, domaćinstava i stanova (u daljem tekstu: popis).

Popis je sproveden prema stanju na dan 31. mart 2011. godine u 24:00 časa, što se smatra referentnim momentom popisa. Neposredno po završetku popisa, izvršena je kontrola kvaliteta popisa, na reprezentativnom uzorku popisnih krugova, radi ocjenjivanja obuhvata i kvaliteta podataka prikupljenih popisom. Prvi rezultati kontrole ukazuju na potpun obuhvat jedinica popisa.

Popis se sproveo na tradicionalan način, metodom intervjua, koristeći princip od vrata do vrata. Intervju sa ispitanicima su obavili popisivači.

Popis koji se prema međunarodnim preporukama sprovodi svakih deset godina, proces je prikupljanja, obrade i objavljivanja demografskih, ekonomskih, obrazovnih, migracionih, etničko kulturoloških i socijalnih podataka koji se odnose na stanovništvo zemlje u određeno vrijeme. Takođe, popisom se dobijaju podaci o broju domaćinstava i stanova kao i o njihovim karakteristikama.

Priprema, organizacija i sprovođenje popisa zasniva se na načelima: relevantnosti, nepristrasnosti, pouzdanosti, transparentnosti, blagovremenosti, profesionalne nezavisnosti, racionalnosti, konzistentnosti, javnosti, statističke povjerljivosti i upotrebe ličnih podataka isključivo za statističke svrhe.

Popis je sproveden u skladu sa Zakonom o popisu stanovništva, domaćinstava i stanova u 2011. godini ("Sl. list Crne Gore", br. 41/10, 44/10, 75/10) i Metodologijom za pripremu, organizaciju i sprovođenje popisa (u daljem tekstu: Metodologija). Metodologija je u potpunosti usklađena sa međunarodnim standardima kojima se utvrđuju zajednička pravila u prikupljanju podataka o stanovništvu, od kojih su za Popis 2011 najvažnija:

Preporuke Konferencije evropskih statističara za Popise stanovništva i stanovanja 2010. godine, a pripremljene u saradnji sa Ekonomskom komisijom UN-a za Evropu i Statističkom kancelarijom Evropske unije – EUROSTAT-om;

- Regulativa 763/2008 Evropskog parlamenta i Savjeta Evropske unije o popisima stanovništva i stanovanja, kao i Regulativa 1201/2009 koja implementira Regulativu 763/2008 Evropskog parlamenta i Savjeta Evropske unije o popisima stanovništva i stanovanja u pogledu tehničkih specifikacija obilježja i njihova raščlanjivanja.

Jedinice popisa su stanovništvo, domaćinstva i stanovi.

Stanovništvo

Popisom su obuhvaćeni državljani Crne Gore, državljani Crne Gore i strani državljani, strani državljani i lica bez državljanstva, koja imaju prebivalište (stalno ili privremeno) u Crnoj Gori, bez obzira da li se u vrijeme popisa nalaze u Crnoj Gori ili u inostranstvu, bez obzira da li u

vrijeme popisa posjeduju lična identifikaciona dokumenta i bez obzira da li žive u stanu, drugim objektima ili na javnim površinama.

Stanovništvo predstavljaju lica sa uobičajenim mjestom boravka u Crnoj Gori. Uobičajeno mjesto boravka predstavlja mjesto gdje lice uobičajeno provodi dan, bez obzira na privremenu odsutnost iz razloga rekreacije, odmora, posjete prijatelja ili rođaka, poslovne odsutnosti, kao i odsutnosti usljed medicinskog tretmana ili religijskog hodočašća, kao i mjesto u kome lice boravi neprekidno, najmanje od 1. aprila 2010. godine ili je stiglo u to mjesto kasnije, ali ima namjeru da ostane tu najmanje jednu godinu.

Metodologija je pripremljena tako da je osigurano da svako lice ima samo jedno uobičajeno mjesto boravka. U međunarodnom kontekstu ovo je važno kako bi se izbjeglo da lica budu uključena u ukupan broj stanovnika u više zemalja, ili da ne budu nigdje uključena. Upravo osnovni cilj popisa jeste da se utvrdi tačan broj lica koja žive i koriste infrastrukturu nekog geografskog područja.

Uporedivost podataka o broju stanovnika iz Popisa 2011. godine i ranijih popisa nije potpuna zbog primjene međunarodnih preporuka za odgovarajuće runde popisa. Ovdje se prvenstveno misli na namjeru, u definiciji uobičajenog mjesta boravka koja nije bila svojstvena ranijim metodologijama popisa.

***Izdaje i štampa Zavod za statistiku Crne Gore (MONSTAT)
20000 Podgorica, IV Proleterske br.2, telefon (+382) 20 230-811, faks (+382) 20 230-814***

***Saopštenje pripremio:
Boris MURATOVIĆ
Tel. +382-20-230-969;
boris.muratovic@monstat.org***