



Crna Gora

DECENIJA
OBNOVE
NEZAVISNOSTI
HILJADU GODINA
DRŽAVNOSTI
2016



Da je vječna Crna Gora

Vlada Crne Gore
Zavod za statistiku

MJESEČNI STATISTIČKI PREGLED
MONTHLY STATISTICAL REVIEW

2016
12

GODINA LXIV / YEAR (64)

ISSN 0354-365X

PODGORICA, 2016.

IZDAJE I ŠTAMPA: Zavod za statistiku Crne Gore - MONSTAT
PUBLISHED AND PRINTED BY: Statistical Office of Montenegro - MONSTAT

Za izdavača: mr Gordana Radojević, direktorica
For the publisher: Gordana Radojević, M.Sc. Director

Podgorica, IV Proleterske br. 2, Tel: +382 20 230-811

E-mail: contact@monstat.org

Web Site: www.monstat.org

CIP - Каталогизација у публикацији
Национална библиотека Црне Горе, Цетиње

ISSN 0354-365X = Mjesečni statistički pregled
COBISS. CG ID 07622928

UVOD

U MJESEČNOM STATISTIČKOM PREGLEDU Zavod za statistiku – MONSTAT objavljuje podatke za Crnu Goru, koji se prikupljaju i obrađuju u skladu sa programom statističkih istraživanja i rezultat su rada proizvođača zvanične statistike.

Statistički podaci u MJESEČNOM STATISTIČKOM PREGLEDU prikazani su u godišnjim, kvartalnim i mjesečnim serijama i sistematizovani su u dva dijela. Godišnje serije obuhvataju tri do pet posljednjih uzastopnih godina. Kvartalne serije se odnose na kvartale u prošloj i tekućoj godini, a mjesečne serije obuhvataju period od trinaest mjeseci iz tekuće i prethodne godine. Ispod odgovarajućih tabela, gdje je potrebno, daju se kratka objašnjenja.

Pored podataka koje prikuplja i obrađuje Zavod za statistiku Crne Gore-MONSTAT, u MJESEČNOM STATISTIČKOM PREGLEDU se objavljuju i podaci Zavoda za zapošljavanje Crne Gore, Centralne Banke i Poreske Uprave Crne Gore.

Podaci za tekuću godinu su obično prethodni, pa su moguće manje greške koje se postepeno ispravljaju u narednim brojevima i obilježavaju se zvjezdicom, u onom broju PREGLEDA u kojem je izvršena ispravka.

Sadržaj publikacije je prilagođen međunarodnim potrebama i obavezama u smislu primjene Klasifikacije djelatnosti (NACE Rev2), koja se primjenjuje od 8. aprila 2011. godine.

Od januara 2008. godine MJESEČNI STATISTIČKI PREGLED je preveden na engleski jezik.

INTRODUCTION

Within MONTHLY STATISTICAL REVIEW Statistical Office of Montenegro – MONSTAT publishes the data for Montenegro, that are collected and processed in accordance with the Programme of Statistical Surveys, and they represent the result of official statistical producers' work.

Statistical data in the MONTHLY STATISTICAL REVIEW are presented in annual, quarterly and monthly series and are systemized in two parts. The Annual series of data cover 3-5 last consecutive years. Quarterly series refer to quarters in the previous and current year, and monthly series include the period of thirteen months from the previous and current year. Where necessary, short explanations are given below the tables.

In addition to the data collected and processed by the Statistical Office of Montenegro - MONSTAT, MONTHLY STATISTICAL REVIEW also publishes the data of Employment Agency of Montenegro, Central Bank of Montenegro and Department of Public Revenues.

Data for the current year are usually preliminary, so minor errors are possible and are gradually corrected in the following numbers, and they are marked with the small star in the number of the MONTHLY STATISTICAL REVIEW where the correction has been made.

The contents of the publication is adapted to the international needs and obligations regarding the application of the Classification of Activities (NACE, REV2), used since April 2011.

Since January 2008, the MONTHLY STATISTICAL REVIEW has been translated into English language

ZNACI**SYMBOLS**

Nema pojave	–	No occurrence of event
Ne raspolaze se podatkom	...	Data not available
Podatak je manji od 0,5 date jedinice mjere	0	Value not zero but less than 0,5 of the unit of E
Prosjek	Ø	Average
Preliminarni podatak	(p)	Preliminary data
Ispravljen podatak	*	Corrected data
Nepotpun, odnosno nedovoljno provjeren podatak	()	Incomplete or insufficiently checked data

SADRŽAJ

UVOD	3
SADRŽAJ	5
OPŠTI PREGLED INDEKSA	
Kvartalni indeksi	7
Mjesečni indeksi	8
STANOVNIŠTVO	
Prirodno kretanje stanovništva	10
Prirodno kretanje stanovništva po opštinama	11
Kretanje stanovništva unutar Crne Gore po opštinama	12
ZAPOSLENOST I ZARADE	
Zaposleni po sektorima djelatnosti	13
Zaposleni po opštinama	15
Nezaposlena lica	16
Prosječne zarade po sektorima djelatnosti	17
Prosječne zarade bez poreza i doprinosa po sektorima djelatnosti	19
Indeksi prosječnih zarada po sektorima djelatnosti	21
Indeksi prosječnih zarada bez poreza i doprinosa po sektorima djelatnosti	23
Prosječne zarade po opštinama	25
Prosječne zarade bez poreza i doprinosa po opštinama	26
CIJENE	
Indeksi cijena proizvođača industrijskih proizvoda	27
Indeksi potrošačkih cijena po grupama proizvoda	29
Indeksi potrošačkih cijena	31
POLJOPRIVREDA	
Osiguranici poljoprivrednici prema prebivalištu po opštinama	32
Prodaja i otkup proizvoda poljoprivrede, šumarstva i ribarstva	34
ŠUMARSTVO	35
INDUSTRIJA	
Indeksi industrijske proizvodnje po sektorima	36
Indeksi industrijske proizvodnje po oblastima	37
GRADEVINARSTVO	
Vrijednost izvršenih i ugovorenih radova, broj zaposlenih i izvršeni efektivni časovi	39
SPOLJNA TRGOVINA	
Izvoz i uvoz po zemljama	40
Izvoz i uvoz robe	41
UNUTRAŠNJA TRGOVINA	
Promet u trgovini na malo	44
OSTALE USLUGE	
Promet ostalih usluga	45
TURIZAM	
Dolasci i noćenja gostiju po vrstama turističkih mjesta	46
Dolasci i noćenja turista	46
Dolasci i noćenja turista po zemljama i prema vrsti mjesta	47
SAOBRAĆAJ, SKLADIŠTENJE I VEZE	
Željeznički saobraćaj	48
Drumski saobraćaj	49
Promet na aerodromima	50
Gradski saobraćaj	50
Pomorski saobraćaj	51
PTT saobraćaj	51
DEPOZITI STANOVNIŠTVA	52
PLATNI BILANS CRNE GORE	53
METODOLOŠKA OBJAŠNJENJA	55

CONTENTS

INTRODUCTION	3
CONTENTS	5
SUMMARY OF INDICES	
<i>Quarterly indices</i>	7
<i>Monthly indices</i>	8
POPULATION	
<i>Natural population changes</i>	10
<i>Natural population changes by municipality</i>	11
<i>Migrations inside Montenegro by municipality</i>	12
EMPLOYMENT AND WAGES	
<i>Employees by activity sectors</i>	13
<i>Employees by municipality</i>	15
<i>Unemployed persons</i>	16
<i>Average wages by activity sectors</i>	17
<i>Average wages without taxes and contributions by activity sector</i>	19
<i>Indices of average wages by activity sector</i>	21
<i>Indices of average wages without taxes and contributions by activity sector</i>	23
<i>Average wages by municipality</i>	15
<i>Average wages without taxes and contributions by municipality</i>	26
PRICES	
<i>Producers price indices for industrial products</i>	27
<i>Consumer price indices by groups of products</i>	29
<i>Consumer price indices</i>	31
AGRICULTURE	
<i>Insured agricultural workers</i>	32
<i>Sale and buying out of products from agriculture, forestry and fishery</i>	34
FORESTRY	
	35
INDUSTRY	
<i>Indices of industrial production by sectors</i>	36
<i>Indices of industrial production by subsectors</i>	37
CONSTRUCTION	
<i>Value of finalized and ordered works, number of employees and finalized effective hours</i>	39
EXTERNAL TRADE	
<i>Exports and imports by countries</i>	40
<i>Exports and imports of goods</i>	41
INTERNAL TRADE	
<i>Turnover in retail trade</i>	44
OTHER SERVICES	
<i>Turnover in other services</i>	45
TOURISM	
<i>Tourist arrivals and tourist overnight stays by type of place</i>	46
<i>Tourist arrivals and tourist overnight stays</i>	46
<i>Tourist arrivals and tourist overnight stays by country and type of resort</i>	47
TRANSPORT, STORAGE AND COMMUNICATIONS	
<i>Railway transport</i>	48
<i>Road transport</i>	49
<i>Traffic at airports</i>	50
<i>Local transport</i>	50
<i>Marine transport</i>	51
<i>Postal, telegraph and telephone (PTT) communications</i>	51
DEPOSITS BY HOUSEHOLDS	
	52
BALANCE OF PAYMENTS OF MONTENEGRO	
	53
METHODOLOGICAL EXPLANATION	
	55

OPŠTI PREGLED INDEKSA / SUMMARY OF INDICES

Kvartalni indeksi / Quarterly indices

	2015 2014						
		III 2015 II 2015	IV 2015 III 2015	I 2016 IV 2015	II 2016 I 2016	III 2016 II 2016	
ZAPOSLENOST I ZARADE							EMPLOYMENT AND EARNINGS
Broj zaposlenih	101,2	101,5	96,5	98,4	104,5	102,6	Number of employees
Lica koja traže zaposlenje	104,3	100,7	116,5	110,4	97,2	100,8	Persons looking for employment,
Nominalne zarade bez poreza i doprinosa	100,6	99,4	101,3	101,4	102,2	100,2	Nominal wages without taxes and contributions
Realne zarade bez poreza i doprinosa	99,1	99,4	101,4	102,8	101,8	99,8	Real wages without taxes and contributions
CIJENE							PRICES
Indeks potrošačkih cijena	101,5	100,0	99,9	98,6	100,4	100,4	Consumer price index
Hrana i bezalkoholna pića	102,9	100,0	99,4	98,7	100,1	100,7	Food and non-alcohol beverages
Odjeća i obuća	103,6	98,5	107,8	95,7	101,4	99,6	Clothing and footwear
Namještaj, oprema za domaćinstvo i rutinsko održavanje stana	100,1	100,6	100,1	100,4	99,1	99,3	Furnishings, household equip. and routine household maint.
Cijene proizvođača ind. proizvoda	100,3	100,0	100,0	99,7	99,9	100,2	Producers' price for ind. products
INDUSTRIJA							INDUSTRY
Indeksi fizičkog obima	107,9	111,1	108,9	87,2	94,0	109,8	Indices of physical scope
GRADEVINARSTVO							CONSTRUCTION
Vrijednost izvedenih građevinskih radova	105,8	109,1	113,1	85,6	125,0	113,4	Value of performed construction works
Izvršeni efektivni časovi na gradilištu	104,8	101,0	103,4	90,3	126,8	102,1	Performed effective hours at the construction site
SPOLJNA TRGOVINA							EXTERNAL TRADE
Izvoz	92,5	106,9	131,8	59,6	148,1	98,6	Export
Uvoz	103,2	103,6	87,7	81,7	158,5	95,6	Import
UNUTRAŠNJA TRGOVINA							DOMESTIC TRADE
Promet u trgovini na malo	104,5	133,1	77,1	84,2	120,7	132,6	Turnover in retail trade
OSTALE USLUGE							OTHER SERVICES
Promet ostalih usluga	115,8	112,7	92,3	87,5	110,6	116,1	Turnover in other services
TURIZAM							TOURISM
Dolasci turista	112,9	376,5	8,2	67,9	479,0	377,3	Arrivals of tourists
Noćenja turista	115,7	500,3	4,7	61,3	673,8	479,4	Overnight stays of tourists
SAOBRAĆAJ, SKLADIŠTENJE I VEZE							TRANSPORT, STORAGE AND COMMUNICATIONS
Drumski-prevoz robe	114,1	116,3	82,2	79,6	92,0	132,2	Road - transport of goods
Prevoz putnika	101,9	185,1	56,3	74,8	129,9	200,0	Transport of passengers
Željeznički – prevoz robe	118,6	87,2	57,0	102,3	148,2	127,4	Railway - transport of goods
Prevoz putnika	105,8	132,0	67,2	93,4	112,8	159,8	Transport of passengers
Promet robe na aerodromima	103,1	102,5	93,0	82,7	131,7	109,7	Air – transport of goods.
Prevoz putnika	102,0	208,5	26,7	79,2	252,4	213,4	Transport of passengers
Pomorski – Prevoz putnika	92,3	333,8	13,2	115,1	133,7	473,4	Marine- transport of passengers

OPŠTI PREGLED INDEKSA / SUMMARY OF INDICES

Mjesečni indeksi / Monthly indices

Ø 2015 = 100

	2015 2014	I - XI 2016 I - XI 2015	XI 2016 X 2016	2015		2016		
				XI	XII	I	II	III
ZAPOSLENOST I ZARADE								
Broj zaposlenih	101,2	101,2	99,8	99,3	98,2	97,0	97,3	98,0
Lica koja traže zaposlenje	104,3	124,2	105,5	109,7	115,6	119,1	123,2	122,6
Nominalne zarade bez poreza i doprin.	100,6	100,5	101,9	102,1	102,3	101,7
Realne zarade bez poreza i doprinosa	99,1	100,2	101,9	102,8	103,4	102,9
CIJENE								
Indeks potrošačkih cijena	101,5	99,7	100,0	100,3	100,0	99,3	98,9	98,8
Hrana i bezalkoholna pića	102,9	99,1	99,9	100,0	99,6	99,5	98,7	97,8
Odjeća i obuća	103,6	103,1	99,6	105,4	105,1	99,4	100,1	102,4
Namještaj, oprema za domaćinstvo i rutinsko održavanje stana	100,1	99,9	100,0	100,5	100,4	100,8	101,1	100,5
Cijene proizvođača industrijskih proizv.	100,3	99,9	100,3	100,2	100,2	99,9	100,0	99,9
POLJOPRIVREDA								
Prodaja i otkup proizvoda poljoprivrede, šumarstva i ribarstva	103,8	100,5	71,5	97,8	93,4	69,1	68,2	82,8
ŠUMARSTVO								
Indeksi fizičkog obima	117,6	75,9	128,8	150,2	119,4	9,5	27,4	12,6
INDUSTRIJA								
Indeksi fizičkog obima	107,9	94,4	109,6	115,6	97,4	83,6	85,0	113,7
SPOLJNA TRGOVINA								
Izvoz	95,2	106,9	108,8	106,8	152,7	60,9	85,2	75,7
Uvoz	103,2	112,6	97,6	94,5	112,7	54,9	85,7	103,3
UNUTRAŠNJA TRGOVINA¹⁾								
Promet robe na malo	104,5	91,8	101,5	78,4	79,6	89,3
TURIZAM								
Posjete turista	112,9	17,0	17,0	14,1	15,8	19,9
Noćenja turista	115,7	11,3	8,6	9,2	9,3	10,7

¹⁾ Prelaskom na novu klasifikaciju djelatnosti NACE Rev.2, Trgovina motornim vozilima i motociklima i Trgovina djelovima za motorna vozila se prate posebnim istraživanjem Trg 10M, od januara 2012. U skladu sa navedenim promjenama, tj. sa novom klasifikacijom NACE Rev. 2 indeksi prometa u trgovini na malo su preračunati i predstavljeni po novoj klasifikaciji NACE Rev.2 od 2010. godine.

(p) Preliminarni podaci

OPŠTI PREGLED INDEKSA/ SUMMARY OF INDICES

Mjesečni indeksi / Monthly indices

Ø 2015 = 100

2016								
IV	V	VI	VII	VIII	IX	X	XI	
								EMPLOYMENT AND EARNINGS
99,5	101,7	104,4	105,7	104,9	102,7	101,7	101,5	Number of employees
119,9	119,2	115,6	116,0	118,8	122,8	130,9	138,1	Persons looking for employment
104,0	104,2	104,6	104,4	104,6	104,4	104,6	...	Nominal wages without taxes and contributions
104,7	104,7	105,1	104,9	105,0	104,0	103,8	...	Real wages without taxes and contrib.
								PRICES
99,3	99,5	99,5	99,5	99,6	100,4	100,8	100,8	Consumer price index
98,2	99,2	99,0	98,9	99,6	100,0	99,9	99,8	Food and non-alcoholic beverages
102,9	102,0	101,2	99,6	99,3	106,0	108,3	107,9	Clothing and footwear
100,3	99,8	99,5	99,2	99,2	99,2	99,3	99,3	Furnishings, household equipment and routine household maintenance
99,9	99,6	99,9	100,1	100,0	99,9	99,8	100,1	Produc., price ind. for ind. prod
								AGRICULTURE
102,8	93,3	103,8	140,8	139,3	114,6	115,3	82,5	Sales and buy out of products in agriculture, forestry and fishing
								FORESTRY
52,0	99,1	131,5	93,3	90,5	103,8	87,7	113,0	Indices of physical scope
								INDUSTRY
89,1	85,6	90,8	96,2	96,9	98,4	96,1	105,3	Indices of physical scope
								EXTERNAL TRADE
109,8	103,8	115,6	103,8	111,2	109,4	112,7	122,6 (p)	Export
122,0	137,4	128,9	131,9	128,7	111,9	110,1	107,4 (p)	Import
								DOMESTIC TRADE¹⁾
92,4	97,8	108,3	128,3	145,1	122,7	103,9	...	Turnover of retail trade goods
								TOURISM
34,2	73,5	131,1	316,7	408,6	175,5	43,9	...	Tourist arrivals
17,3	49,2	130,4	341,3	438,4	164,4	28,3	...	Overnight stays of tourists

¹⁾ Moving to a new classification of activities NACE Rev. 2, Sale of motor vehicles and motorcycles and parts trade for motor vehicles are covered by a separate survey Trg10M since January 2012. In line with these changes, ie. with the new classification NACE Rev. Two turnover indices of retail trade are calculated and presented to the new classification NACE Rev. 2 from 2010. year.

(p) Preliminary data

PRIRODNO KRETANJE STANOVNIŠTVA
NATURAL POPULATION CHANGES

Crna Gora / Montenegro

	Živorodeni <i>Live births</i>			Umrli <i>Deaths</i>			Vitalni indeks <i>Vital index</i>	Prirodni priraštaj <i>Natural increase</i>	Brakovi / <i>Marriages</i>	
	<i>ukupno</i> <i>Total</i>	<i>muško</i> <i>Male</i>	<i>žensko</i> <i>Female</i>	<i>ukupno</i> <i>Total</i>	<i>muško</i> <i>Male</i>	<i>žensko</i> <i>Female</i>			sklopljeni <i>New marriages</i>	razvedeni <i>Divorces</i>
2011	7 215	3 754	3 461	5 847	3 090	2 757	1,23	1 368	3 528	471
2012	7 459	3 889	3 570	5 922	2 993	2 929	1,26	1 537	3 305	515
2013	7 475	3 877	3 598	5 917	3 080	2 837	1,26	1 558	3 847	499
2014	7 529	3 947	3 582	6 014	3 132	2 882	1,25	1 515	3 527	584
2015	7 386	3 868	3 518	6 329	3 209	3 120	1,17	1 057	3 837	577
2015										
oktobar	668	345	323	557	289	268	1,20	111	433	61
novembar	601	324	277	505	262	243	1,19	96	352	40
decembar	566	293	273	547	281	266	1,03	19	302	69
2016(p)										
januar	596	321	275	595	299	296	1,00	1	161	29
februar	571	272	299	456	231	225	1,25	115	177	64
mart	555	296	259	574	296	278	0,97	-19	237	48
april	564	302	262	494	268	226	1,14	70	197	47
maj	538	255	283	496	251	245	1,08	42	323	37
jun	609	298	311	534	287	247	1,14	75	263	64
jul	740	372	368	500	246	254	1,48	240	284	70
avgust	708	355	353	506	284	222	1,40	202	310	26
septembar	724	363	361	483	252	231	1,50	241	289	57
oktobar	644	328	316	535	274	261	1,20	109	316	55

(p) Preliminarni podaci

(p) Preliminary data

PRIRODNO KRETANJE STANOVNIŠTVA PO OPŠTINAMA
NATURAL POPULATION CHANGE S BY MUNICIPALITY
I - X 2016. godine (p)

	Živorodeni / <i>Live births</i>			Umrli / <i>Deaths</i>			Vitalni indeks <i>Vital index</i>	Prirodni priraštaj <i>Natural increase</i>	Brakovi / <i>Marriages</i>	
	ukupno <i>Total</i>	muški <i>Male</i>	ženski <i>Female</i>	ukupno <i>Total</i>	muški <i>Male</i>	ženski <i>Female</i>			sklopljeni <i>New marriages</i>	razvedeni <i>Divorces</i>
CRNA GORA MONTENEGRO	6 249	3 162	3 087	5 173	2 688	2 485	1.21	1 076	2 557	497
Andrijevica	46	18	28	54	31	23	0.85	-8	16	-
Bar	461	241	220	337	188	149	1.37	124	245	59
Berane	287	144	143	255	127	128	1.13	32	114	21
Bijelo Polje	418	209	209	408	213	195	1.02	10	205	19
Budva	273	139	134	135	84	51	2.02	138	109	-
Cetinje	159	81	78	183	93	90	0.87	-24	56	22
Danilovgrad	128	72	56	174	88	86	0.74	-46	30	19
Gusinje	33	16	17	32	14	18	1.03	1	16	-
Herceg Novi	294	158	136	302	155	147	0.97	-8	136	49
Kolašin	53	27	26	95	51	44	0.56	-42	19	1
Kotor	236	121	115	189	97	92	1.25	47	126	8
Mojkovac	62	31	31	79	34	45	0.78	-17	22	-
Nikšić	625	308	317	631	315	316	0.99	-6	229	47
Petnjica	34	17	17	38	21	17	0.89	-4	21	-
Plav	92	48	44	92	53	39	1.00	0	32	10
Pljevlja	179	79	100	370	199	171	0.48	-191	107	19
Plužine	15	11	4	45	26	19	0.33	-30	9	-
Podgorica	2 190	1 100	1 090	1 310	677	633	1.67	880	734	188
Rožaje	279	140	139	88	46	42	3.17	191	173	30
Šavnik	10	5	5	34	12	22	0.29	-24	2	-
Tivat	158	86	72	107	61	46	1.48	51	55	2
Ulcinj	195	103	92	159	72	87	1.23	36	95	1
Žabljak	22	8	14	56	31	25	0.39	-34	6	2

(p) Preliminarni podaci

(p) Preliminary data

KRETANJE STANOVNIŠTVA UNUTAR CRNE GORE PO OPŠTINAMA
MIGRATIONS INSIDE MONTENEGRO BY MUNICIPALITY

I – XI 2016. godine (p)

OPŠTINE / MUNICIPALITIES	DOSELJENI / MOVED IN	ODSELJENI / MOVED OUT OF	SALDO / BALLANCE
UKUPNO / TOTAL	4 763	4 763	0
Andrijevića	120	71	49
Bar	472	366	106
Berane	128	343	-215
Bijelo Polje	192	578	-386
Budva	420	194	226
Cetinje	87	168	-81
Danilovgrad	203	163	40
Gusinje	43	4	39
Herceg Novi	173	172	1
Kolašin	41	99	-58
Kotor	185	182	3
Mojkovac	31	96	-65
Nikšić	251	641	-390
Petnjica	98	7	91
Plav	34	125	-91
Pljevlja	90	249	-159
Plužine	18	61	-43
Podgorica	1 694	796	898
Rožaje	60	177	-117
Šavnik	61	50	11
Tivat	208	84	124
Ulcinj	123	83	40
Žabljak	31	54	-23

(p) Preliminarni podaci

(p) Preliminary data

ZAPOSLjeni PO SEKTORIMA DJELATNOSTI
EMPLOYEES BY ACTIVITY SECTORS

Crna Gora Montenegro	Ukupno Total	PO SEKTORIMA / BY ACTIVITY SECTORS				
		poljoprivreda, šumarstvo i ribarstvo <i>Agriculture, forestry and fishing</i>	vadenje ruda i kamena <i>Mining and quarrying</i>	preradiivačka industrija <i>Manufacturing</i>	snabdijevanje električnom energijom, gasom, parom i klimatizacija <i>Electricity ,Gas Steam and air conditioning supply</i>	snabdijevanje vodom , upravljanje otpadnim vodama, kontrolisanje procesa uklanjanja otpada i sl. <i>Water supply,sewerage,waste management and remediation activities</i>
Ø 2013	171 474	2 771	1 874	12 879	3 031	4 773
Ø 2014	173 595	2 686	1 836	11 964	2 884	5 070
Ø 2015	175 617	2 552	1 805	11 291	2 826	5 051
Ø I – XI 2015	175 899	2 560	1 832	11 310	2 822	5 049
Ø I – XI 2016	177 948	2 321	1 558	11 204	2 647	4 958
2015						
XI	174 402	2 369	1 574	11 200	2 894	5 122
XII	172 517	2 460	1 504	11 075	2 870	5 064
2016						
I	170 434	2 380	1 527	10 766	2 838	4 940
II	170 922	2 370	1 547	10 860	2 832	4 911
III	172 098	2 342	1 552	10 895	2 833	4 890
IV	174 700	2 210	1 548	11 138	2 809	4 966
V	178 660	2 329	1 548	11 303	2 809	5 056
VI	183 329	2 335	1 549	11 485	2 124	5 096
VII	185 659	2 350	1 544	11 568	1 740	5 041
VIII	184 308	2 387	1 553	11 418	2 771	4 973
IX	180 409	2 410	1 574	11 286	2 786	4 890
X	178 629	2 186	1 591	11 251	2 783	4 881
XI	178 278	2 230	1 602	11 278	2 794	4 894
I – XI 2016 / I – XI 2015	101,2	90,7	85,0	99,1	93,8	98,2

/nastavak/

/continued/

	PO SEKTORIMA / BY ACTIVITY SECTORS						
	građevinarstvo <i>Construction</i>	trgovina na veliko i malo, popravka motornih vozila i motocikala <i>Wholesale and retail trade, repair of motor vehicles and motor recycles</i>	saobraćaj i skladištenje <i>Transport, and storage</i>	usluge smještaja i ishrane <i>Accommodation and food service activities</i>	informisanje i komunikacije <i>Information and communication</i>	finansijske djelatnosti i djelatnosti osiguranja <i>Financial and insurance activities</i>	poslovanje s nekretninama <i>Real estate activities</i>
Ø 2013	8 463	37 456	9 935	14 333	4 887	4 467	1 400
Ø 2014	9 019	35 986	9 789	14 182	4 844	4 258	1 615
Ø 2015	9 298	36 487	9 970	14 393	4 923	4 361	1 718
Ø I – XI 2015	9 287	36 523	9 976	14 535	4 916	4 357	1 730
Ø I – XI 2016	10 079	36 578	10 413	14 798	5 044	4 401	1 658
2015							
XI	9 511	36 437	10 003	12 846	5 035	4 403	1 646
XII	9 414	36 103	9 901	12 834	5 005	4 411	1 588
2016							
I	9 262	35 402	9 977	12 481	4 953	4 405	1 655
II	9 365	35 280	10 122	12 433	4 976	4 396	1 645
III	9 550	35 393	10 100	12 625	5 018	4 395	1 634
IV	9 759	35 746	10 203	13 415	5 043	4 385	1 657
V	10 094	36 327	10 409	15 004	5 063	4 412	1 714
VI	10 385	37 642	10 599	17 707	5 078	4 402	1 764
VII	10 388	38 557	10 818	19 428	5 058	4 400	1 768
VIII	10 513	37 862	10 787	17 337	5 058	4 406	1 710
IX	10 543	36 846	10 545	15 052	5 074	4 403	1 618
X	10 477	36 611	10 525	13 924	5 091	4 392	1 525
XI	10 532	36 690	10 457	13 376	5 077	4 420	1 544
I – XI 2016 / I – XI 2015	108,5	100,2	104,4	101,8	102,6	101,0	95,8

ZAPOSLjeni PO SEKTORIMA DJELATNOSTI
EMPLOYEES BY ACTIVITY SECTORS

Crna Gora Montenegro	PO SEKTORIMA / BY ACTIVITY SECTORS						
	stručne, naučne i tehničke djelatnosti <i>Professional, scientific and technical activities</i>	administrativne i pomoćne uslužne djelatnosti <i>Administrative and support service activities</i>	državna uprava i odbrana, obavezno soc. osiguranje <i>Public administration and defence, compulsory social security</i>	obrazovanje <i>Education</i>	zdravstvena i socijalna zaštita <i>Human health and social work activities</i>	umjetnost, zabava i rekreacija <i>Arts, Entertainment and recreation</i>	ostale uslužne djelatnosti <i>Other service activities</i>
Ø 2013	7 190	4 975	20 541	13 250	11 001	4 611	3 637
Ø 2014	7 405	7 811	21 003	13 363	11 288	4 688	3 904
Ø 2015	7 702	8 055	21 040	13 575	11 482	4 980	4 108
Ø I – XI 2015	7 704	8 115	21 046	13 565	11 482	4 975	4 115
Ø I – XI 2016	7 930	8 551	21 108	13 734	11 689	5 122	4 155
2015							
XI	7 674	8 046	21 129	13 829	11 524	5 026	4 162
XII	7 709	7 676	21 098	14 005	11 645	4 981	4 248
2016							
I	7 648	7 436	20 831	13 636	11 402	5 017	3 878
II	7 682	7 468	20 895	13 798	11 404	5 040	3 898
III	7 765	7 703	20 976	13 944	11 497	5 022	3 964
IV	7 900	8 045	21 058	13 990	11 622	5 074	4 132
V	7 931	8 456	21 143	13 957	11 751	5 120	4 234
VI	8 031	8 953	21 152	13 656	11 826	5 229	4 316
VII	8 087	9 502	21 089	12 892	11 847	5 304	4 278
VIII	8 096	9 636	21 180	13 260	11 787	5 237	4 337
IX	7 980	9 220	21 250	13 707	11 773	5 117	4 335
X	8 006	8 957	21 249	13 988	11 831	5 093	4 268
XI	8 102	8 680	21 360	14 247	11 840	5 094	4 061
I – XI 2016 / I – XI 2015	102,9	105,4	100,3	101,2	101,8	103,0	101,0

ZAPOSLENI PO OPŠTINAMA /EMPLOYEES BY MUNICIPALITY

	Opštine / Municipalities										
	Andrijevica	Bar	Berane	Bijelo Polje	Budva	Cetinje	Danilovgrad	Herceg Novi	Kolašin	Kotor	Mojkovac
Ø 2013	502	11 541	4 462	7 043	12 409	3 609	3 406	10 526	1 272	6 876	1 212
Ø 2014	512	11 497	4 442	7 236	12 560	3 499	3 347	10 471	1 276	6 875	1 189
Ø 2015	516	11 426	4 487	7 477	12 944	3 563	3 304	10 139	1 299	6 840	1 146
Ø I – XI 2015	515	11 461	4 493	7 475	13 035	3 570	3 307	10 204	1 296	6 861	1 147
Ø I – XI 2016	528	11 413	4 456	7 601	13 049	3 430	3 307	10 016	1 311	6 851	1 140
2015											
XI	534	11 188	4 599	7 689	11 912	3 614	3 349	9 649	1 328	6 691	1 079
XII	526	11 040	4 425	7 495	11 943	3 491	3 271	9 426	1 325	6 612	1 133
2016											
I	521	10 807	4 474	7 461	11 607	3 394	3 233	9 344	1 319	6 547	1 139
II	527	10 826	4 508	7 484	11 599	3 360	3 259	9 323	1 316	6 536	1 135
III	528	10 858	4 437	7 527	11 810	3 411	3 314	9 446	1 306	6 577	1 127
IV	530	10 981	4 454	7 611	12 269	3 424	3 344	9 696	1 293	6 689	1 154
V	529	11 643	4 467	7 680	12 964	3 458	3 345	10 200	1 310	6 888	1 163
VI	531	12 419	4 381	7 605	14 111	3 462	3 286	11 075	1 325	7 152	1 145
VII	529	12 446	4 326	7 539	15 452	3 431	3 279	11 357	1 300	7 320	1 112
VIII	533	11 822	4 466	7 597	15 081	3 441	3 314	10 560	1 316	7 233	1 126
IX	528	11 411	4 485	7 687	13 733	3 434	3 318	9 929	1 313	6 901	1 141
X	525	11 212	4 515	7 703	12 679	3 458	3 334	9 650	1 310	6 770	1 162
XI	526	11 122	4 498	7 721	12 230	3 461	3 350	9 593	1 315	6 746	1 139
I – XI 2016 / I – XI 2015	102,5	99,6	99,2	101,7	100,1	96,1	100,0	98,2	101,2	99,9	99,4

/nastavak/

/continued/

	Opštine / Municipalities										
	Nikšić	Petnjica	Plav	Pljevlja	Plužine	Podgorica	Rožaje	Šavnik	Tivat	Ulcinj	Žabljak
Ø 2013	13 959	-	1 247	5 744	594	75 195	2 633	272	3 702	4 550	720
Ø 2014	13 755	-	1 269	5 688	572	77 108	2 605	278	4 070	4 651	695
Ø 2015	13 375	-	1 315	5 901	489	79 006	2 646	278	4 220	4 555	691
Ø I – XI 2015	13 415	-	1 313	5 904	491	78 969	2 648	279	4 238	4 587	691
Ø I – XI 2016	13 105	-	1 285	5 836	464	81 544	2 678	269	4 442	4 519	704
2015											
XI	13 103	-	1 320	6 025	464	79 806	2 696	282	4 074	4 332	668
XII	12 939	-	1 333	5 863	461	79 423	2 628	269	4 016	4 210	688
2016											
I	12 534	-	1 295	5 845	464	78 759	2 613	269	3 974	4 143	692
II	12 874	-	1 285	5 844	454	78 833	2 650	265	4 010	4 150	684
III	12 961	-	1 284	5 854	457	79 286	2 660	262	4 119	4 212	662
IV	13 063	-	1 282	5 864	456	80 396	2 667	261	4 246	4 347	673
V	13 168	-	1 300	5 895	475	81 362	2 653	268	4 612	4 577	703
VI	13 152	-	1 305	5 822	473	82 290	2 665	260	4 932	5 212	726
VII	12 975	-	1 257	5 672	450	83 130	2 648	259	5 025	5 394	758
VIII	13 307	-	1 281	5 782	482	83 667	2 715	285	4 808	4 734	758
IX	13 306	-	1 286	5 791	473	83 171	2 721	281	4 421	4 363	716
X	13 309	-	1 289	5 916	463	82 934	2 755	276	4 369	4 310	690
XI	13 506	-	1 273	5 908	458	83 158	2 711	271	4 346	4 268	678
I – XI 2016 / I – XI 2015	97,7	-	97,9	98,8	94,5	103,3	101,1	96,4	104,8	98,5	101,9

¹⁾ Vidjeti metodološka objašnjenja na strani 55¹⁾ Look at the methodological explanation on page 55

NEZAPOSLENA LICA¹⁾ / UNEMPLOYED PERSONS¹⁾

	Stanje krajem perioda / Situation at the end of the period					U toku perioda / In the middle of the period			
	lica koja traže zaposlenje ²⁾ ukupno <i>Persons looking for job Total</i>	nezaposlena lica koja prvi put traže zaposlenje <i>Unemployed persons first time looking for job</i>	nezaposlena lica bez kvalifikacija <i>Unqualified unemployed persons</i>	lica koja primaju novčanu naknadu ³⁾ <i>Persons receiving unemployment benefits</i>	nezaposlene žene <i>unemployed women</i>		prijavilo se za zapošljavanje ⁴⁾ <i>Reported for employment</i>	zaposleni prema evidenciji Zavoda za zapošljavanje Crne Gore <i>Employees according to the records of Employment Agency of Montenegro</i>	prestanak vođenja evidencije ⁵⁾ <i>Records stopped to be kept</i>
					Svega <i>Total</i>	bez kvalifikacija <i>Unqualified</i>			
Ø 2013	32 190	8 945	6 013	9 909*	15 505	2 310	2 376	884	1 994
Ø 2014	33 284	9 857	5 957	8 815	16 092	2 300	2 229	811	2 060
Ø 2015	34 587	11 256	6 812	7 336	16 918	2 851	2 827	822	2 179
Ø I – XI 2015	34 096	11 000	6 620	7 410	16 570	2 705	2 706	841	2 204
Ø I – XI 2016	42 331	15 677	10 440	6 288	21 993	5 351	3 454	885	2 424
2015									
XI	37 930	13 377	8 013	6 672	18 979	3 627	4 365	704	2 436
XII	39 991	14 080	8 921	6 517	20 749	4 458	4 150	620	1 900
2016									
I	41 191	14 195	9 229	6 835	21 668	4 683	2 874	552	1 458
II	42 616	14 843	9 857	6 310	22 588	5 152	3 575	642	1 823
III	42 406	14 816	9 775	6 275	22 434	5 114	3 612	971	2 042
IV	41 478	14 995	9 940	6 107	21 164	5 028	2 830	1 078	4 205
V	41 242	14 933	9 894	6 038	20 511	4 995	2 699	1 053	3 569
VI	39 983	15 163	9 943	5 907	20 447	4 999	2 780	1 634	2 974
VII	40 123	15 368	10 071	5 875	20 738	5 085	2 337	1 107	1 716
VIII	41 088	15 633	10 465	6 226	21 497	5 318	3 208	555	1 971
IX	42 483	16 417	11 156	6 167	22 182	5 729	4 096	891	2 448
X	45 273	17 540	11 930	6 448	23 721	6 200	5 095	485	2 213
XI	47 757	18 544	12 580	6 976	24 976	6 561	4 890	765	2 248
I – XI 2016 / I – XI 2015	124,2	142,5	157,7	84,9	132,7	197,8	127,6	105,2	110,0

¹⁾ IZVOR: Zavod za zapošljavanje Crne Gore¹⁾ SOURCE: Employment Agency of Montenegro²⁾ Shodno članu 4 Zakona o zapošljavanju („Sl, list RCG”, br. 5/02, 14/10 i 45/12)²⁾ According to the article 4 of the Law on Employment („Official Gazette of RoM”, No. 5/02 and 14/10 45/12)³⁾ Shodno članu 48 Zakona o zapošljavanju³⁾ According to the Article 48 of the Law on Employment⁴⁾ Nezaposlene osobe koje su se tokom izvještajnog mjeseca prijavile na evidenciju Zavoda za zapošljavanje⁴⁾ Unemployed persons who in the reference month reported to the records of the Employment Agency of Montenegro⁵⁾ Shodno članu 86 Zakona o zapošljavanju⁵⁾ According to the Article 86 of the Law on Employment

PROSJEČNE ZARADE(BRUTO) PO SEKTORIMA DJELATNOSTI
AVERAGE GROSS WAGES BY ACTIVITY SECTORS

u EUR		PO SEKTORIMA / BY ACTIVITY SECTORS						in EUR
Crna Gora Montenegro	Ukupno Total	poljoprivreda, šumarstvo i ribarstvo	vadenje ruda i kamenja	prerađivačka industrija	snabdijevanje električnom energijom, gasom, parom i klimatizacija	snabdijevanje vodom , upravljanje otpadnim vodama, kontrolisanje procesa uklanjanja otpada i sl.		
		<i>Agriculture, forestry and fishing</i>	<i>Mining and quarrying</i>	<i>Manufacturing</i>	<i>Electricity ,Gas Steam and air conditioning supply</i>	<i>Water supply,sewerage,waste management and remediation activities</i>		
Ø 2013	726	734	1 035	697	1 250	692		
Ø 2014	723	702	908	655	1 234	687		
Ø 2015	725	743	859	649	1 311	692		
Ø I – XI 2015		
Ø I – XI 2016		
2015								
XI	727	753	857	646	1 295	673		
XII	737	763	954	681	1 295	682		
2016								
I	739	914	994	697	1 331	707		
II	739	768	977	697	1 341	673		
III	734	739	847	626	1 298	654		
IV	751	750	880	651	1 379	660		
V	752	763	886	627	1 295	678		
VI	755	781	915	642	1 361	693		
VII	754	705	903	646	1 337	695		
VIII	755	793	896	655	1 318	703		
IX	753	814	928	639	1 350	699		
X	754	863	911	625	1 353	709		
XI		
I – XI 2016 /I – XI 2015		
/nastavak/		/continued/						
		PO SEKTORIMA / BY ACTIVITY SECTORS						
		građevinarstvo	trgovina na veliko i malo, popravka motornih vozila i motocikala	saobraćaj i skladištenje	usluge smještaja i ishrane	informisanje i komunikacije	finansijske djelatnosti i djelatnosti osiguranja	poslovanje s nekretninama
		<i>Construction</i>	<i>Wholesale and retail trade, repair of motor vehicles and motor recycles</i>	<i>Transport, and storage</i>	<i>Accommodation and food service activities</i>	<i>Information and communication</i>	<i>Financial and insurance act.</i>	<i>Real estate activities</i>
Ø 2013	703	495	763	572	1 091	1 345	1 016	
Ø 2014	634	508	788	574	1 024	1 341	1 005	
Ø 2015	660	499	767	605	1 042	1 380	1 068	
Ø I – XI 2015	
Ø I – XI 2016	
2015								
XI	656	495	771	601	1 003	1 421	1 044	
XII	679	512	785	596	1 037	1 458	1 057	
2016								
I	685	506	740	579	1 052	1 378	1 182	
II	660	506	750	564	1 047	1 379	1 147	
III	682	507	748	596	1 044	1 380	1 110	
IV	666	518	770	601	1 055	1 393	1 177	
V	690	520	783	601	1 044	1 376	1 157	
VI	665	514	813	605	1 026	1 375	1 049	
VII	688	514	836	563	1 074	1 401	1 056	
VIII	696	518	788	599	1 045	1 375	1 123	
IX	631	518	780	566	1 051	1 377	1 121	
X	641	520	778	583	1 011	1 403	991	
XI	
I – XI 2016 /I – XI 2015	

PROSJEČNE ZARADE(BRUTO) PO SEKTORIMA DJELATNOSTI, U EUR
AVERAGE GROSS WAGES BY ACTIVITY SECTORS, IN EUR

<i>/nastavak/</i>	<i>PO SEKTORIMA / BY ACTIVITY SECTORS</i>							<i>/continued/</i>
Crna Gora <i>Montenegro</i>	stručne, naučne i tehničke djelatnosti <i>Professional, scientific and technical activities</i>	administrativne i pomoćne uslužne djelatnosti <i>Administrative and support service activitie</i>	državna uprava i odbrana, obavezno soc. osiguranje <i>Public administration and defence, compulsory social security</i>	obrazovanje <i>Education</i>	zdravstvena i socijalna zaštita <i>Human health and social work activities</i>	umjetnost, zabava i rekreacija <i>Arts, Entertainment and recreation</i>	ostale uslužne djelatnosti <i>Other service activities</i>	
Ø 2013	668	506	742	683	725	578	709	
Ø 2014	634	534	757	688	729	571	659	
Ø 2015	606	520	777	691	737	582	634	
Ø I – XI 2015	
Ø I – XI 2016	
2015								
XI	596	550	789	695	738	596	578	
XI	622	498	803	699	725	609	584	
2016								
I	647	458	793	684	739	585	599	
II	611	472	807	717	740	587	578	
III	605	461	834	727	731	563	703	
IV	601	469	848	725	763	569	709	
V	596	477	856	726	787	593	677	
VI	593	455	866	724	796	584	589	
VII	618	465	868	717	813	592	633	
VIII	585	473	873	723	808	612	630	
IX	594	458	883	723	805	609	656	
X	585	475	884	724	804	603	664	
XI	
I – XI 2016 /I – XI 2015	

PROSJEČNE ZARADE BEZ POREZA I DOPRINOSA (NETO) PO SEKTORIMA DJELATNOSTI
AVERAGE WAGES WITHOUT TAXES AND CONTRIBUTIONS (NET) BY ACTIVITY SECTOR

u EUR		PO SEKTORIMA / BY ACTIVITY SECTORS						in EUR
Crna Gora Montenegro	Ukupno Total	poljoprivreda, šumarstvo i ribarstvo	vađenje ruda i kamena	preradiivačka industrija	snabdijevanje električnom energijom, gasom, parom i klimatizacija	snabdijevanje vodom , upravljanje otpadnim vodama, kontrolisanje procesa uklanjanja otpada i sl.		
		<i>Agriculture, forestry and fishing</i>	<i>Mining and quarrying</i>	<i>Manufacturing</i>	<i>Electricity ,Gas Steam and air conditioning supply</i>	<i>Water supply,sewerage,waste management and remediation activities</i>		
Ø 2013	479	499	673	459	807	460		
Ø 2014	477	477	591	430	794	457		
Ø 2015	480	506	562	430	850	461		
Ø I – XI 2015		
Ø I – XI 2016		
2015								
XI	482	513	564	428	842	449		
XII	489	520	627	452	842	455		
2016								
I	490	623	653	462	867	473		
II	491	524	640	463	875	450		
III	488	504	555	416	848	437		
IV	499	511	577	433	902	442		
V	500	520	582	418	847	453		
VI	502	532	602	428	890	462		
VII	501	480	595	429	873	462		
VIII	502	540	592	435	861	469		
IX	501	556	615	426	882	467		
X	502	590	606	416	885	474		
XI		
I – XI 2016 / I – XI 2015		

/nastavak/		PO SEKTORIMA / BY ACTIVITY SECTORS							/continued/
Crna Gora Montenegro	građevinarstvo Construction	trgovina na veliko i malo, popravka motornih vozila i motocikala	saobraćaj i skladištenje	usluge smještaja i ishrane	informisanje i komunikacije	finansijske djelatnosti i djelatnosti osiguranja	poslovanje s nekretninama		
		<i>Wholesale and retail trade, repair of motor vehicles and motor recycles</i>	<i>Transport, and storage</i>	<i>Accommodation and food service activities</i>	<i>Information and communication</i>	<i>Financial and insurance act.</i>	<i>Real estate activities</i>		
Ø 2013	464	329	503	381	709	869	664		
Ø 2014	418	337	517	385	660	862	653		
Ø 2015	437	333	506	405	670	897	697		
Ø I – XI 2015		
Ø I – XI 2016		
2015									
XI	436	330	512	402	648	927	685		
XII	452	342	522	399	673	950	695		
2016									
I	456	338	493	387	683	898	779		
II	440	338	500	377	682	901	757		
III	455	339	499	400	682	906	734		
IV	444	346	513	402	689	915	777		
V	461	348	522	402	682	904	764		
VI	444	344	542	405	669	903	694		
VII	460	344	557	376	702	923	701		
VIII	464	347	526	401	685	907	746		
IX	421	347	521	379	690	911	747		
X	428	348	519	391	665	929	659		
XI		
I – XI 2016 / I – XI 2015		

PROSJEČNE ZARADE BEZ POREZA I DOPRINOSA (NETO) PO SEKTORIMA DJELATNOSTI, U EUR
AVERAGE WAGES WITHOUT TAXES AND CONTRIBUTIONS (NET) BY ACTIVITY SECTOR, IN EUR

<i>/nastavak/</i>	<i>PO SEKTORIMA / BY ACTIVITY SECTORS</i>							<i>/continued/</i>
	stručne, naučne i tehničke djelatnosti <i>Professional, scientific and technical activities</i>	administrativne i pomoćne uslužne djelatnosti <i>Administrative and support service activities</i>	državna uprava i odbrana, obavezno soc. osiguranje <i>Public administration and defence, compulsory social security</i>	obrazovanje <i>Education</i>	zdravstvena i socijalna zaštita <i>Human health and social work activities</i>	umjetnost, zabava i rekreacija <i>Arts, Entertainment and recreation</i>	ostale uslužne djelatnosti <i>Other service activities</i>	
Ø 2013	440	337	491	454	483	382	465	
Ø 2014	417	355	500	456	485	378	432	
Ø 2015	402	346	515	461	492	385	417	
Ø I – XI 2015
Ø I – XI 2016
2015								
XI	395	367	523	464	494	395	381	
XII	412	333	533	466	486	403	385	
2016								
I	429	306	527	456	495	387	396	
II	405	316	536	479	496	389	383	
III	402	308	553	486	491	373	466	
IV	400	314	563	484	513	378	470	
V	398	319	569	485	528	393	449	
VI	396	305	575	483	534	386	392	
VII	413	311	576	479	544	392	421	
VIII	391	316	580	483	542	406	419	
IX	396	306	586	483	541	403	436	
X	391	318	587	484	541	400	442	
XI	
I – XI 2016 / I – XI 2015

INDEKSI PROSJEČNIH ZARADA (BRUTO) PO SEKTORIMA DJELATNOSTI
INDICES OF AVERAGE GROSS WAGES BY ACTIVITY SECTOR

Ø 2015=100

u EUR		PO SEKTORIMA / BY ACTIVITY SECTORS						in EUR
Crna Gora Montenegro	Ukupno Total	poljoprivreda, šumarstvo i ribarstvo	vađenje ruda i kamena	prerađivačka industrija	snabdijevanje električnom energijom, gasom, parom i klimatizacija	snabdijevanje vodom , upravljanje otpadnim vodama, kontrolisanje procesa uklanjanja otpada i sl.		
		<i>Agriculture, forestry and fishing</i>	<i>Mining and quarrying</i>	<i>Manufacturing</i>	<i>Electricity ,Gas Steam and air conditioning supply</i>	<i>Water supply,sewerage,waste management and remediation activities</i>		
Ø 2013	100,1	98,8	120,5	107,4		95,3	100,0	
Ø 2014	99,7	94,5	105,7	100,9		94,1	99,3	
Ø 2015	100,0	100,0	100,0	100,0		100,0	100,0	
Ø I – XI 2015	
Ø I – XI 2016	
2015								
XI	100,3	101,3	99,8	99,5		98,8	97,3	
XII	101,7	102,7	111,1	104,9		98,8	98,6	
2016								
I	101,9	123,0	115,7	107,4		101,5	102,2	
II	101,9	103,4	113,7	107,4		102,3	97,3	
III	101,2	99,5	98,6	96,5		99,0	94,5	
IV	103,6	100,9	102,4	100,3		105,2	95,4	
V	103,7	102,7	103,1	96,6		98,8	98,0	
VI	104,1	105,1	106,5	98,9		103,8	100,1	
VII	104,0	94,9	105,1	99,5		102,0	100,4	
VIII	104,1	106,7	104,3	100,9		100,5	101,6	
IX	103,9	109,6	108,0	98,5		103,0	101,0	
X	104,0	116,2	106,1	96,3		103,2	102,5	
XI	
I – XI 2016 / I – XI 2015	
/nastavak/		PO SEKTORIMA / BY ACTIVITY SECTORS						/continued/
		građevinarstvo	trgovina na veliko i malo, popravka motornih vozila i motocikala	saobraćaj i skladištenje	usluge smještaja i ishrane	informisanje i komunikacije	finansijske djelatnosti i osiguranja	poslovanje s nekretninama
		<i>Construc- tion</i>	<i>Wholesale and retail trade, repair of motor vehicles and motor recycles</i>	<i>Transport, and storage</i>	<i>Accommodation and food service activities</i>	<i>Information and communication</i>	<i>Financial and insurance activ.</i>	<i>Real estate activities</i>
Ø 2013	106,5		99,2	99,5	94,5	104,7	97,5	95,1
Ø 2014	96,1		101,8	102,7	94,9	98,3	97,2	94,1
Ø 2015	100,0		100,0	100,0	100,0	100,0	100,0	100,0
Ø I – XI 2015
Ø I – XI 2016
2015								
XI	99,4		99,2	100,5	99,3	96,3	103,0	97,8
XII	102,9		102,6	102,3	98,5	99,5	105,7	99,0
2016								
I	103,8		101,4	96,5	95,7	101,0	99,9	110,7
II	100,0		101,4	97,8	93,2	100,5	99,9	107,4
III	103,3		101,6	97,5	98,5	100,2	100,0	103,9
IV	100,9		103,8	100,4	99,3	101,2	100,9	110,2
V	104,5		104,2	102,1	99,3	100,2	99,7	108,3
VI	100,8		103,0	106,0	100,0	98,5	99,6	98,2
VII	104,2		103,0	109,0	93,1	103,1	101,5	98,9
VIII	105,5		103,8	102,7	99,0	100,3	99,6	105,1
IX	95,6		103,8	101,7	93,6	100,9	99,8	105,0
X	97,1		104,2	101,4	96,4	97,0	101,7	92,8
XI
I – XI 2016 / I – XI 2015

INDEKSI PROSJEČNIH ZARADA (BRUTO) PO SEKTORIMA DJELATNOSTI
INDICES OF AVERAGE GROSS WAGES BY ACTIVITY SECTOR

Ø 2015=100

<i>/nastavak/</i>	<i>PO SEKTORIMA / BY ACTIVITY SECTORS</i>							<i>/continued/</i>
	stručne, naučne i tehničke djelatnosti <i>Professional, scientific and technical activities</i>	administrativne i pomoćne uslužne djelatnosti <i>Administrative and support service activities</i>	državna uprava i odbrana, obavezno soc. osiguranje <i>Public administration and defence, compulsory social security</i>	obrazovanje <i>Education</i>	zdravstvena i socijalna zaštita <i>Human health and social work activities</i>	umjetnost, zabava i rekreacija <i>Arts, Entertainment and recreation</i>	ostale uslužne djelatnosti <i>Other service activities</i>	
Ø 2013	110,2	97,3	95,5	98,8	98,4	99,3	111,8	
Ø 2014	104,6	102,7	97,4	99,6	98,9	98,1	103,9	
Ø 2015	100,0	100,0	100,0	100,0	100,0	100,0	100,0	100,0
Ø I – XI 2015
Ø I – XI 2016
2015								
XI	98,3	105,8	101,5	100,6	100,1	102,4	91,2	
XII	102,6	95,8	103,3	101,2	98,4	104,6	92,1	
2016								
I	106,8	88,1	102,1	99,0	100,3	100,5	94,5	
II	100,8	90,8	103,9	103,8	100,4	100,9	91,2	
III	99,8	88,7	107,3	105,2	99,2	96,7	110,9	
IV	99,2	90,2	109,1	104,9	103,5	97,8	111,8	
V	98,3	91,7	110,2	105,1	106,8	101,9	106,8	
VI	97,9	87,5	111,5	104,8	108,0	100,3	92,9	
VII	102,0	89,4	111,7	103,8	110,3	101,7	99,8	
VIII	96,5	91,0	112,4	104,6	109,6	105,2	99,4	
IX	98,0	88,1	113,6	104,6	109,2	104,6	103,5	
X	96,5	91,3	113,8	104,8	109,1	103,6	104,7	
XI	
I – XI 2016 / I – XI 2015

INDEKSI PROSJEČNIH ZARADA BEZ POREZA I DOPRINOSA (NETO) PO SEKTORIMA DJELATNOSTI
INDICES OF AVERAGE WAGES WITHOUT TAXES AND CONTRIBUTIONS (NET) BY ACTIVITY SECTOR

Ø 2015=100

Crna Gora Montenegro	Ukupno <i>Total</i>	PO SEKTORIMA / BY ACTIVITY SECTORS					
		poljoprivreda, šumarstvo i ribarstvo <i>Agriculture, forestry and fishing</i>	vađenje ruda i kamena <i>Mining and quarrying</i>	prerađivačka industrija <i>Manufacturing</i>	snabdijevanje električnom energijom, gasom, parom i klimatizacija <i>Electricity ,Gas Steam and air conditioning supply</i>	snabdijevanje vodom , upravljanje otpadnim vodama, kontrolisanje procesa uklanjanja otpada i sl. <i>Water supply,sewerage,waste management and remediation activities</i>	
Ø 2013	99,8	98,6	119,8	106,7		94,9	99,8
Ø 2014	99,4	94,3	105,2	100,0		93,4	99,1
Ø 2015	100,0	100,0	100,0	100,0		100,0	100,0
Ø I – XI 2015
Ø I – XI 2016
2015							
XI	100,4	101,4	100,4	99,5		99,1	97,4
XII	101,9	102,8	111,6	105,1		99,1	98,7
2016							
I	102,1	123,1	116,2	107,4		102,0	102,6
II	102,3	103,6	113,9	107,7		102,9	97,6
III	101,7	99,6	98,8	96,7		99,8	94,8
IV	104,0	101,0	102,7	100,7		106,1	95,9
V	104,2	102,8	103,6	97,2		99,6	98,3
VI	104,6	105,1	107,1	99,5		104,7	100,2
VII	104,4	94,9	105,9	99,8		102,7	100,2
VIII	104,6	106,7	105,3	101,2		101,3	101,7
IX	104,4	109,9	109,4	99,1		103,8	101,3
X	104,6	116,6	107,8	96,7		104,1	102,8
XI
I – XI 2016 / I – XI 2015

/nastavak/		PO SEKTORIMA / BY ACTIVITY SECTORS							/continued/
	građevinarstvo <i>Construc-tion</i>	trgovina na veliko i malo, popravka motornih vozila i motocikala <i>Wholesale and retail trade, repair of motor vehicles and motor recycles</i>	Saobraćaj i skladištenje <i>Transport, and storage</i>	usluge smještaja i ishrane <i>Accommodation and food service activities</i>	informisanje i komunikacije <i>Information and communication</i>	finansijske djelatnosti i djelatnosti osiguranja <i>Financial and insurance act.</i>	poslovanje s nekretninama <i>Real estate activities</i>		
Ø 2013	106,2		98,8	99,4	94,1	105,8	96,9	95,3	
Ø 2014	95,7		101,2	102,2	95,1	98,5	96,1	93,7	
Ø 2015	100,0		100,0	100,0	100,0	100,0	100,0	100,0	
Ø I – XI 2015	
Ø I – XI 2016	
2015									
XI	99,8		99,1	101,2	99,3	96,7	103,3	98,3	
XII	103,4		102,7	103,2	98,5	100,4	105,9	99,7	
2016									
I	104,3		101,5	97,4	95,6	101,9	100,1	111,8	
II	100,7		101,5	98,8	93,1	101,8	100,4	108,6	
III	104,1		101,8	98,6	98,8	101,8	101,0	105,3	
IV	101,6		103,9	101,4	99,3	102,8	102,0	111,5	
V	105,5		104,5	103,2	99,3	101,8	100,8	109,6	
VI	101,6		103,3	107,1	100,0	99,9	100,7	99,6	
VII	105,3		103,3	110,1	92,8	104,8	102,9	100,6	
VIII	106,2		104,2	104,0	99,0	102,2	101,1	107,0	
IX	96,3		104,2	103,0	93,6	103,0	101,6	107,2	
X	97,9		104,5	102,6	96,5	99,3	103,6	94,5	
XI	
I – XI 2016 / I – XI 2015	

INDEKSI PROSJEČNIH ZARADA BEZ POREZA I DOPRINOSA (NETO) PO SEKTORIMA DJELATNOSTI
INDICES OF AVERAGE WAGES WITHOUT TAXES AND CONTRIBUTIONS (NET) BY ACTIVITY SECTOR

Ø 2015=100

/nastavak/	/continued/						
	PO SEKTORIMA / BY ACTIVITY SECTORS						
	stručne, naučne i tehničke djelatnosti <i>Professional, scientific and technical activities</i>	administrativne i pomoćne uslužne djelatnosti <i>Administrative and support service activitie</i>	državna uprava i odbrana, obavezno soc. osiguranje <i>Public administration and defence, compulsory social security</i>	obrazovanje <i>Education</i>	zdravstvena i socijalna zaštita <i>Human health and social work activities</i>	umjetnost, zabava i rekreacija <i>Arts, Entertainment and recreation</i>	ostale uslužne djelatnosti <i>Other service activities</i>
Ø 2013	109,5	97,4	95,3	98,5	98,2	99,2	111,5
Ø 2014	103,7	102,6	97,1	98,9	98,6	98,2	103,6
Ø 2015	100,0	100,0	100,0	100,0	100,0	100,0	100,0
Ø I – XI 2015
Ø I – XI 2016
2015							
XI	98,3	106,1	101,6	100,7	100,4	102,6	91,4
XII	102,5	96,2	103,5	101,1	98,8	104,7	92,3
2016							
I	106,7	88,4	102,3	98,9	100,6	100,5	95,0
II	100,7	91,3	104,1	103,9	100,8	101,0	91,8
III	100,0	89,0	107,4	105,4	99,8	96,9	111,8
IV	99,5	90,8	109,3	105,0	104,3	98,2	112,7
V	99,0	92,2	110,5	105,2	107,3	102,1	107,7
VI	98,5	88,2	111,7	104,8	108,5	100,3	94,0
VII	102,7	89,9	111,8	103,9	110,6	101,8	101,0
VIII	97,3	91,3	112,6	104,8	110,2	105,5	100,5
IX	98,5	88,4	113,8	104,8	110,0	104,7	104,6
X	97,3	91,9	114,0	105,0	110,0	103,9	106,0
XI
I – XI 2016 /I – XI 2015

PROSJEČNE ZARADE (BRUTO) PO OPŠTINAMA / AVERAGE GROSS WAGES BY MUNICIPALITY

u EUR	in EUR										
	Opštine / Municipalities										
	Andrijevica	Bar	Berane	Bijelo Polje	Budva	Cetinje	Danilovgrad	Herceg Novi	Kolašin	Kotor	Mojkovac
Ø 2013	609	663	651	609	702	692	613	627	655	734	651
Ø 2014	609	686	655	608	700	687	608	628	657	723	659
Ø 2015	607	706	666	594	733	685	605	617	648	739	676
Ø I – XI 2015
Ø I – XI 2016
2015											
XI	613	703	665	594	721	709	597	650	703	755	672
XII	617	721	661	604	804	696	673	630	659	812	691
2016											
I	636	725	669	608	729	714	649	623	593	782	847
II	601	727	687	616	717	702	682	636	694	761	741
III	592	704	684	590	717	706	609	626	638	744	722
IV	614	717	701	612	725	726	630	635	739	786	739
V	656	725	710	626	751	704	634	633	642	758	718
VI	607	747	714	627	728	737	629	629	640	789	745
VII	641	747	706	620	700	749	686	615	620	780	721
VIII	611	751	722	615	760	746	608	625	628	782	734
IX	616	742	699	623	719	724	620	624	611	787	735
X	633	772	709	611	710	742	626	645	622	776	728
XI
I – XI 2016 / I – XI 2015

/nastavak/

/continued/

	Opštine / Municipalities										
	Nikšić	Petnjica	Plav	Pljevlja	Plužine	Podgorica	Rožaje	Šavnik	Tivat	Ulcinj	Žabljak
Ø 2013	694	-	642	782	800	773	686	664	948	574	680
Ø 2014	674	-	645	781	858	770	687	631	872	580	621
Ø 2015	674	582	634	766	880	769	666	622	884	610	646
Ø I – XI 2015
Ø I – XI 2016
2015											
XI	674	655	656	761	877	767	680	624	913	658	642
XII	690	528	658	755	840	771	667	621	945	600	638
2016											
I	696	527	708	775	835	776	669	625	962	581	683
II	706	708	724	796	902	775	674	636	899	600	641
III	663	565	677	754	868	790	674	598	862	586	702
IV	706	679	691	765	917	801	630	646	880	635	736
V	693	686	687	758	869	802	639	564	923	623	723
VI	719	688	733	787	890	800	690	625	878	637	706
VII	697	560	710	796	876	803	710	625	905	626	704
VIII	720	560	733	798	872	795	689	647	875	631	632
IX	714	577	709	781	896	803	696	674	852	648	731
X	716	596	730	807	891	795	709	638	836	699	742
XI
I – XI 2016 / I – XI 2015

PROSJEČNE ZARADE BEZ POREZA I DOPRINOSA (NETO) PO OPŠTINAMA
AVERAGE WAGES WITHOUT TAXES AND CONTRIBUTIONS (NET) BY MUNICIPALITY

u EUR	Opštine / Municipalities											in EUR
	Andrijevica	Bar	Berane	Bijelo Polje	Budva	Cetinje	Danilovgrad	Herceg Novi	Kolašin	Kotor	Mojkovac	
Ø 2013	405	440	432	404	465	457	408	415	435	484	432	
Ø 2014	405	456	435	404	465	456	404	416	436	479	438	
Ø 2015	405	471	444	396	489	455	404	410	432	493	451	
Ø I – XI 2015	
Ø I – XI 2016	
2015												
XI	410	469	443	396	481	471	399	431	469	504	449	
XII	411	482	439	403	538	460	451	419	440	541	462	
2016												
I	425	485	442	406	487	474	434	415	397	523	564	
II	402	486	458	411	479	467	456	420	465	509	495	
III	396	470	455	395	479	470	407	416	426	497	483	
IV	410	479	467	409	485	484	422	423	494	526	494	
V	438	485	472	419	502	469	424	424	429	506	480	
VI	405	499	475	420	486	490	421	420	428	527	497	
VII	427	499	469	414	467	499	461	411	414	521	482	
VIII	408	502	479	411	508	497	407	417	420	523	492	
IX	412	496	465	414	481	483	415	416	409	526	491	
X	423	516	473	409	476	494	419	430	417	519	486	
XI	
I – XI 2016 / I – XI 2015	

/nastavak/

/continued/

	Opštine / Municipalities										
	Nikšić	Petnjica	Plav	Pljevlja	Plužine	Podgorica	Rožaje	Šavnik	Tivat	Ulcinj	Žabljak
Ø 2013	458	-	427	515	524	509	455	440	623	381	450
Ø 2014	445	-	429	513	556	506	456	420	572	385	412
Ø 2015	446	388	423	507	577	507	444	414	587	406	430
Ø I – XI 2015
Ø I – XI 2016
2015											
XI	447	437	437	504	577	507	453	416	606	437	428
XII	457	353	439	501	554	510	445	414	630	399	425
2016											
I	463	352	472	513	550	514	447	416	642	387	455
II	471	473	484	528	599	514	451	424	600	400	429
III	441	378	451	499	576	524	450	399	576	392	469
IV	469	454	462	507	609	531	421	429	587	423	492
V	460	458	460	505	577	532	427	376	615	415	481
VI	478	460	490	521	590	531	460	418	586	425	471
VII	464	375	474	524	579	533	474	414	605	415	469
VIII	480	374	490	529	579	528	460	431	585	422	422
IX	476	385	474	519	593	533	465	450	569	432	488
X	477	398	488	534	591	529	474	426	559	466	494
XI
I – XI 2016 / I – XI 2015

INDEKSI CIJENA PROIZVOĐAČA INDUSTRIJSKIH PROIZVODA
PRODUCERS PRICE INDICES FOR INDUSTRIAL PRODUCTS

	2015 2014	I-XI 2016 I-XI 2015	Ø 2015 = 100					
			2015		2016			
			XI	XII	I	II	III	IV
Ukupno	100,3	99,9	100,2	100,2	99,9	100,0	99,9	99,9
Vađenje ruda i kamena	100,2	101,8	100,8	100,8	100,8	100,8	100,8	100,8
Prerađivačka industrija	100,1	100,4	100,3	100,4	100,5	100,6	100,4	100,5
Snabdijevanje el. energijom, gasom i parom	100,9	99,0	100,0	100,0	99,0	99,0	99,0	99,0
Vađenje ruda i kamena	100,2	101,8	100,8	100,8	100,8	100,8	100,8	100,8
Vađenje uglja	98,8	102,4	101,0	101,0	101,0	101,0	101,0	101,0
Vađenje ruda metala	101,5	100,0	100,0	100,0	100,0	100,0	100,0	100,0
Ostalo rudarstvo	100,6	100,1	100,0	100,0	100,0	100,0	100,0	100,2
Prerađivačka industrija	100,1	100,4	100,3	100,4	100,5	100,6	100,4	100,5
Proizvodnja, prehrambenih proizvoda	99,5	99,5	99,0	99,5	99,5	99,5	100,0	100,0
Proizvodnja pića	101,1	100,7	100,1	100,1	100,1	100,1	100,1	100,1
Proizvodnja duvanskih proizvoda	100,0	100,0	100,0	100,0	100,0	100,0	100,0	100,0
Proizvodnja odjevnih predmeta	100,0	109,3	100,0	100,0	100,0	100,0	100,0	100,0
Proizvodnja kože i predmeta od kože	103,4	110,8	105,9	105,9	105,9	105,9	112,7	110,4
Proizvodi od drveta, plute i slično	99,9	100,0	100,2	99,3	99,3	99,6	100,0	100,0
Proizvodnja papira i proizvoda od papira	100,0	103,9	100,0	100,0	105,0	104,6	101,9	104,8
Štampanje i umnožavanje audio i video zapisa	100,0	100,0	100,0	100,0	100,0	100,0	100,0	100,0
Proizvodnja hemikalija i hemijskih proizvoda	100,0	109,3	100,0	100,0	100,0	111,3	111,3	111,3
Proizvodnja osnovnih farmaceutskih proizvoda	102,6	99,2	99,3	99,3	99,3	99,3	99,3	99,3
Proizvodnja proizvoda od gume i plastike	100,3	100,0	100,0	100,0	100,0	100,0	100,0	100,0
Proizv. proizvoda od ost. nemetalnih minerala	105,7	103,5	104,7	104,1	105,1	105,5	103,8	103,7
Proizvodnja osnovnih metala	100,0	100,2	100,0	100,0	100,0	100,0	100,0	100,0
Proizvodnja metalnih proizvoda osim mašina	99,5	99,6	99,9	99,6	99,6	99,6	99,6	100,0
Proizvodnja mašina i opreme, ostala	100,0	99,7	100,0	100,0	100,0	100,0	100,0	100,0
Proizvodnja namještaja	100,0	99,8	100,0	100,0	100,0	100,0	99,5	99,5
Snabdijevanje el. energijom, gasom i parom	100,9	99,0	100,0	100,0	99,0	99,0	99,0	99,0
Snabdijevanje el. energijom, gasom i parom	100,9	99,0	100,0	100,0	99,0	99,0	99,0	99,0
Izabrane grupe proizvoda								
Elementi i materijal za ugrađivanje u građevinarstvu	99,9	100,2	100,0	99,7	99,7	100,1	100,2	100,3

INDEKSI CIJENA PROIZVOĐAČA INDUSTRIJSKIH PROIZVODA
PRODUCERS PRICE INDICES FOR INDUSTRIAL PRODUCTS

Ø 2015 = 100							
2016							
V	VI	VII	VIII	IX	X	XI	
99,6	99,9	100,1	100,0	99,9	99,8	100,1	Total
99,4	103,0	105,8	103,9	101,5	100,3	101,8	<i>Mining and quarrying</i>
100,1	100,2	100,2	100,3	100,4	100,4	100,7	<i>Manufacturing</i>
99,0	99,0	99,0	99,0	99,0	99,0	99,0	<i>Electricity, gas and water supply</i>
99,4	103,0	105,8	103,9	101,5	100,3	101,8	<i>Mining and quarrying</i>
99,1	104,1	107,9	105,3	102,0	100,4	102,5	<i>Mining of coal</i>
100,0	100,0	100,0	100,0	100,0	100,0	100,0	<i>Mining of metal ores</i>
100,2	100,2	100,2	100,2	100,2	100,2	100,2	<i>Other mining and quarrying</i>
100,1	100,2	100,2	100,3	100,4	100,4	100,7	<i>Manufacturing</i>
99,9	100,0	100,0	99,4	99,1	98,7	98,7	<i>Manufacture of food products</i>
100,1	100,1	101,1	101,1	101,1	101,1	102,8	<i>Manufacture of beverages</i>
100,0	100,0	100,0	100,0	100,0	100,0	100,0	<i>Manufacture of tobacco products</i>
109,8	115,4	115,4	115,4	115,4	115,4	115,4	<i>Manufacture of wearing apparel</i>
108,1	108,1	110,4	108,1	112,7	115,0	115,0	<i>Manufacture of leather and leather products</i>
100,0	100,1	99,7	100,5	100,5	100,7	100,7	<i>Manufacture of wood products, cork and similar</i>
99,0	97,7	100,8	101,2	103,7	112,2	111,9	<i>Manufacture of paper and paper products</i>
100,0	100,0	100,0	100,0	100,0	100,0	100,0	<i>Printing and reproduction of audio and video</i>
111,3	111,3	111,3	111,3	105,7	105,7	111,3	<i>Manufacture of chemicals and chemical products</i>
99,3	99,3	99,3	99,3	99,3	99,3	99,3	<i>Manufacture of basic pharmaceutical products</i>
100,0	100,0	100,0	100,0	100,0	100,0	100,0	<i>Manufacture of rubber and plastic products</i>
101,4	102,3	101,8	102,3	103,4	102,8	102,3	<i>Manufacture of other non-metal minerals</i>
100,0	100,0	100,0	100,0	100,0	100,0	102,2	<i>Manufacture of basic metals</i>
100,0	100,0	100,0	99,6	99,6	99,2	99,2	<i>Manufacture of metal products except machinery</i>
100,0	100,0	100,0	100,0	100,0	100,0	97,1	<i>Manufacture of other machinery and equipment</i>
99,5	99,5	99,5	99,5	100,4	100,4	100,4	<i>Manufacture of furniture</i>
99,0	99,0	99,0	99,0	99,0	99,0	99,0	<i>Electricity, gas and water supply</i>
99,0	99,0	99,0	99,0	99,0	99,0	99,0	<i>Electricity, gas and water supply</i>
							<i>Chosen groups of products</i>
100,3	100,3	100,2	100,4	100,2	100,2	100,3	<i>Elements and materials for building in the construction</i>

INDEKSI POTROŠAČKIH CIJENA PO GRUPAMA PROIZVODA
CONSUMER PRICE INDICES BY GROUPS OF PRODUCTS

	2015 2014	I-XI 2016 I-XI 2015	Ø 2015 = 100					
			2015		2016			
			XI	XII	I	II	III	IV
Hljeb i žitarice	102,8	100,5	100,5	100,5	100,5	100,5	100,5	100,4
Meso	101,3	97,5	100,4	99,7	99,0	98,6	97,9	95,9
Riba i morski plodovi	102,2	103,5	101,2	101,9	101,3	101,5	101,1	99,4
Mlijeko, sir i jaja	100,4	100,9	100,1	100,6	101,0	100,0	99,2	100,6
Ulja i masti	104,6	107,8	105,8	107,2	107,1	107,1	107,8	106,3
Voće	112,5	94,1	93,4	89,2	87,7	83,1	84,0	90,6
Povrće	106,3	91,6	97,9	97,6	96,3	94,8	88,6	92,7
Šećer, džem, med, čokolada i konditorski proizvodi	102,7	102,3	100,7	100,9	101,4	101,3	101,4	100,7
Prehrambeni proizvodi n.d.s.	104,1	101,9	102,8	102,5	102,5	100,4	100,8	100,4
Bezalkoholna pića	101,7	101,9	101,1	101,0	101,8	101,5	101,7	101,9
Alkoholna pića	102,7	101,7	100,6	101,0	101,2	101,0	101,3	101,4
Duvan	102,7	103,3	100,9	100,9	100,8	100,8	100,8	104,1
Materijal za odjeću	103,5	101,6	101,6	101,2	101,5	101,5	101,5	101,5
Odjeća	104,4	103,2	106,1	106,0	100,5	100,7	102,1	102,5
Ostali odjevni artikli i dodaci odjeći	95,9	108,8	99,1	99,1	105,6	109,3	109,3	109,3
Čišćenje, popravka i iznajmljivanje odjeće	100,4	100,0	100,0	100,0	100,0	100,0	100,0	100,0
Cipele i ostala obuća, uključujući popravku i iznajmljivanje obuće	102,8	103,0	104,6	104,0	97,8	99,2	102,8	103,4
Stvarne rente za stanovanje	104,5	100,6	100,8	101,5	101,5	100,3	100,3	100,3
Održavanje i popravka stanova	103,9	101,4	102,5	102,5	102,4	102,4	101,4	101,4
Snabdijevanje vodom i ostale usluge vezane za stan	105,6	104,1	101,8	101,8	103,9	103,9	103,9	103,9
Električna energ., gas i ost. goriva	100,8	99,5	100,4	100,5	99,6	99,9	99,9	99,9
Namještaj, pokućstvo, tepisi i ostale podne prostirke	100,5	100,3	100,4	100,3	101,4	102,2	101,0	100,8
Tekstilni proizvodi za domaćinstvo	94,7	102,2	99,0	99,0	99,7	103,3	105,3	105,3
Aparati za domaćinstvo	100,2	100,0	100,3	100,2	100,2	100,1	99,9	99,9
Staklarija, pribor za jelo i ostale potrepštine	100,6	101,1	102,5	102,2	102,1	102,2	102,2	102,1
Alati i oprema za kuću i baštu	100,8	101,3	102,2	102,2	101,7	101,4	101,4	101,2
Dobra i usluge za rutinsko održavanje domaćinstva	100,6	98,9	100,5	100,5	100,6	100,3	99,3	99,0
Zdravlje	102,5	101,9	100,7	100,7	100,8	100,9	101,4	101,5
Kupovina vozila	100,1	100,1	100,1	100,1	100,1	100,1	100,1	100,1
Troškovi korišć. i održavanja vozila	93,1	92,1	96,1	93,4	90,6	88,9	90,1	92,2
Transportne usluge	102,8	100,3	100,1	100,1	100,1	99,8	99,8	99,8
Komunikacije	100,0	100,4	100,1	100,2	100,2	100,2	100,2	100,2
Rekreacija i kultura	101,7	100,1	100,2	100,2	100,1	100,2	100,2	100,1
Obrazovanje	100,0	100,0	100,0	100,0	100,0	100,0	100,0	100,0
Hoteli i restorani	102,4	102,3	99,6	99,3	98,9	98,9	98,7	98,9
Ostala dobra i usluge	100,0	99,3	99,9	99,9	100,3	99,8	99,6	99,3

INDEKSI POTROŠAČKIH CIJENA PO GRUPAMA PROIZVODA
CONSUMER PRICE INDICES BY GROUPS OF PRODUCTS

Ø 2015 = 100							
2016							
V	VI	VII	VIII	IX	X	XI	
100,3	100,0	100,5	100,6	100,6	100,6	100,8	<i>Bread and cereals</i>
95,6	95,5	96,6	97,5	98,3	98,5	99,3	<i>Meat</i>
100,5	103,6	104,7	105,4	105,4	106,3	107,2	<i>Fish and seafood</i>
100,2	100,0	101,3	101,5	101,5	101,5	102,2	<i>Milk, cheese and eggs</i>
106,8	107,2	107,4	106,7	106,7	107,3	107,4	<i>Oils and fats</i>
97,4	100,7	101,4	104,1	104,2	99,2	92,5	<i>Fruit</i>
98,8	94,5	86,9	88,4	89,8	90,2	89,1	<i>Vegetables</i>
101,3	101,6	102,0	103,4	103,4	103,8	104,3	<i>Sugar, jam, honey, chocolate and confectionery</i>
101,1	101,3	101,6	102,1	102,1	102,8	103,5	<i>Food products n.e.c.</i>
102,1	101,4	101,4	101,6	101,9	102,0	102,4	<i>Non-alcoholic beverages</i>
101,4	101,5	101,6	102,0	102,1	102,1	102,4	<i>Alcoholic beverages</i>
104,1	104,1	104,1	104,1	104,1	104,1	104,1	<i>Tobacco</i>
101,5	101,5	101,5	101,5	101,2	101,2	101,5	<i>Clothing materials</i>
101,2	101,0	100,4	99,1	106,0	107,9	107,7	<i>Garments</i>
109,3	109,3	109,3	109,3	109,3	109,3	109,3	<i>Other articles of clothing and clothing accessories</i>
100,0	100,0	100,0	100,0	100,0	100,0	100,0	<i>Cleaning, repair and hire of clothing</i>
103,0	101,5	98,6	99,5	106,1	108,9	108,1	<i>Shoes and other footwear, repair and hire of footwear</i>
100,1	100,1	100,1	100,1	100,6	100,6	100,6	<i>Actual rentals for housing</i>
100,5	100,4	100,4	100,9	100,9	101,0	101,0	<i>Maint. and repair of the dwelling</i>
103,9	103,9	103,9	103,9	103,9	103,9	103,9	<i>Water supply and miscellaneous services relating to the dwelling</i>
98,8	97,8	97,8	98,0	99,9	101,1	101,6	<i>Electricity, gas, and other fuels</i>
100,5	100,2	99,2	99,1	99,3	99,6	99,6	<i>Furniture and furnishings, carpets and other floor coverings</i>
103,2	101,1	101,8	101,4	101,4	101,4	101,4	<i>Household textiles</i>
99,8	99,8	99,9	99,8	100,0	100,0	100,0	<i>Household appliances</i>
100,9	100,1	100,3	100,1	100,1	100,0	100,0	<i>Glassware, tableware and household utensils</i>
101,1	101,0	101,2	101,1	100,8	100,8	100,8	<i>Tools and equipment for house and garden</i>
98,6	98,3	98,1	98,2	98,2	98,2	98,2	<i>Goods and services for routine household maintenance</i>
102,0	102,1	102,1	102,4	102,4	102,5	102,6	<i>Health</i>
100,1	100,1	100,1	100,1	100,1	100,1	100,1	<i>Purchase of vehicles</i>
92,6	95,4	94,7	92,6	92,6	94,7	94,8	<i>Operation of pers. transp. equip.</i>
99,8	99,8	100,8	100,8	100,8	100,8	100,8	<i>Transport services</i>
100,4	100,4	100,4	100,4	100,5	100,5	100,5	<i>Communications</i>
99,8	99,6	100,2	100,3	100,3	100,3	100,3	<i>Recreation and culture</i>
100,0	100,0	100,0	100,0	100,0	100,0	100,0	<i>Education</i>
100,5	104,3	107,7	107,6	105,6	102,6	102,6	<i>Restaurants and hotels</i>
98,4	98,7	98,9	99,2	99,3	99,3	99,4	<i>Miscellaneous goods and services</i>

**INDEKSI POTROŠAČKIH CIJENA /
CONSUMER PRICE INDICES**

Ø2015 = 100

	Potrošačke cijene-ukupno <i>Consumer prices-total</i>	Hrana i bezalkoholna pića <i>Food and non alcoholic beverage</i>	Alkoholna pića i duvan <i>Alcohol beverages and tobacco</i>	Odjeća i obuća <i>Clothing and footwear</i>	Stanovanje, voda, struja, gas i druga goriva <i>Housing, water, electricity, gas and other fuels</i>	Namještaj, oprema za domaćinstvo i rutinsko održavanje stana <i>Furnishing, household equipment and routine household maintenance</i>
2013	99,2	98,6	93,8	96,9	98,1	101,0
2014	98,5	97,2	97,4	96,5	98,2	99,9
2015	100,0	100,0	100,0	100,0	100,0	100,0
Ø I – XI 2015	100,0	100,0	99,9	99,5	99,9	100,0
Ø I – XI 2016	99,7	99,2	102,7	102,7	100,2	99,8
2015						
XI	100,3	100,0	100,8	105,4	100,7	100,5
XII	100,0	99,6	100,9	105,1	100,9	100,4
2016						
I	99,3	99,5	101,0	99,4	100,5	100,8
II	98,9	98,7	100,9	100,1	100,6	101,1
III	98,8	97,8	101,0	102,4	100,5	100,5
IV	99,3	98,2	103,2	102,9	100,5	100,3
V	99,5	99,2	103,2	102,0	99,6	99,8
VI	99,5	99,0	103,3	101,2	98,9	99,5
VII	99,5	98,9	103,3	99,6	98,9	99,2
VIII	99,6	99,6	103,4	99,3	99,1	99,2
IX	100,4	100,0	103,4	106,0	100,5	99,2
X	100,8	99,9	103,5	108,3	101,4	99,3
XI	100,8	99,8	103,5	107,9	101,7	99,3
I – XI 2016 / I – XI 2015	99,7	99,1	102,8	103,1	100,3	99,9

/nastavak/

/continued/

	Zdravlje <i>Health</i>	Prevoz <i>Transport</i>	Komunikacije <i>Communications</i>	Rekreacija i kultura <i>Recreation and culture</i>	Obrazovanje <i>Education</i>	Hoteli i restorani <i>Restaurants and hotels</i>	Ostala dobra i usluge <i>Miscellaneous goods and services</i>
2013	95,4	105,4	104,0	101,0	100,0	97,1	99,5
2014	97,6	104,4	100,0	98,4	100,0	97,6	100,0
2015	100,0	100,0	100,0	100,0	100,0	100,0	100,0
Ø I – XI 2015	99,9	100,4	100,0	100,0	100,0	100,0	100,0
Ø I – XI 2016	101,9	95,1	100,3	100,1	100,0	102,4	99,3
2015							
XI	100,7	97,3	100,1	100,2	100,0	99,6	99,9
XII	100,7	95,3	100,2	100,2	100,0	99,3	99,9
2016							
I	100,8	93,6	100,2	100,1	100,0	98,9	100,3
II	100,9	92,3	100,2	100,2	100,0	98,9	99,8
III	101,4	93,2	100,2	100,2	100,0	98,7	99,6
IV	101,5	94,6	100,2	100,1	100,0	98,9	99,3
V	102,0	94,9	100,4	99,8	100,0	100,5	98,4
VI	102,1	96,8	100,4	99,6	100,0	104,3	98,7
VII	102,1	96,6	100,4	100,2	100,0	107,7	98,9
VIII	102,4	95,1	100,4	100,3	100,0	107,6	99,2
IX	102,4	95,2	100,5	100,3	100,0	105,6	99,3
X	102,5	96,6	100,5	100,3	100,0	102,6	99,3
XI	102,6	96,7	100,5	100,3	100,0	102,6	99,4
I – XI 2016 / I – XI 2015	101,9	94,7	100,4	100,1	100,0	102,3	99,3

POLJOPRIVREDA/AGRICULTURE

OSIGURANICI POLJOPRIVREDNICI PREMA PREBIVALIŠTU PO OPŠTINAMA,
- Stanje krajem decembra –*Insured agricultural workers by the place of residence and by municipalities
At the end of December*

Godine	Opštine / Municipalities										
	Ukupno	Andrijevica	Bar	Berane	Bijelo Polje	Budva	Cetinje	Danilovgrad	Herceg Novi	Kolašin	Kotor
2004	421	13	21	40	18	1	18	27	1	11	5
2005	467	13	21	47	25	1	23	28	1	12	7
2006	582	19	27	56	32	3	34	32	6	21	7
2007	732	19	35	68	67	3	44	41	8	29	7
2008	851	22	39	75	93	3	46	52	11	39	7
2009	988	30	41	88	111	3	53	55	12	49	7
2010	1 253	35	49	107	133	4	58	59	14	58	7
2011	1 480	37	55	123	174	6	63	66	20	66	12
2012	1 608	38	62	123	194	6	69	72	36	67	15
2013	1 730	38	66	128	204	8	70	74	38	69	17
2014	1 862	39	71	131	217	9	73	76	41	70	18
2015	1 783	38	73	127	205	9	69	73	40	64	17

/nastavak/

/continued/

Godine	Opštine / Municipalities										
	Mojkovac	Nikšić	Plav	Pljevlja	Plužine	Podgorica	Rožaje	Šavnik	Tivat	Ulcinj	Žabljak
2004	5	72	10	33	10	100	6	4	1	8	17
2005	5	80	10	36	12	108	6	6	1	8	17
2006	10	97	11	39	13	129	9	7	1	12	17
2007	14	117	11	49	14	148	13	7	1	18	19
2008	24	134	12	58	14	157	14	8	2	21	20
2009	40	153	13	61	14	177	20	12	2	26	21
2010	49	215	30	88	19	205	39	17	3	38	26
2011	61	245	32	104	23	240	44	21	4	51	33
2012	64	254	35	111	24	267	45	21	5	64	36
2013	68	277	36	119	26	300	47	22	5	76	42
2014	73	299	40	127	26	334	47	25	7	95	44
2015	75	276	39	122	24	318	44	25	7	99	39

POLJOPRIVREDA/AGRICULTURE

OSIGURANICI POLJOPRIVREDNICI PREMA PREBIVALIŠTU PO OPŠTINAMA
- Stanje krajem mjeseca -Insured agricultural workers by the place of residence and by municipalities
- At the end of month -

	Opštine / Municipalities										
	Ukupno	Andrijevica	Bar	Berane	Bijelo Polje	Budva	Cetinje	Danilovgrad	Herceg Novi	Kolašin	Kotor
2015											
XI	1 741	35	73	122	198	9	68	70	39	60	16
XII	1 722	33	73	121	202	9	66	71	39	59	16
2016											
I	1 675	29	72	115	203	9	66	68	38	55	15
II	1 639	28	71	114	197	9	66	64	38	50	15
III	1 641	27	71	114	204	9	63	64	39	49	15
IV	1 622	26	71	112	202	9	65	64	39	47	14
V	1 595	26	69	109	199	9	65	61	39	45	15
VI	1 593	26	68	109	201	9	64	62	38	45	15
VII	1 588	25	69	107	204	9	64	62	39	44	15
VIII	1 585	25	69	107	204	8	63	61	40	44	15
IX	1 581	25	69	105	205	8	63	61	41	43	16
X	1 565	25	68	101	203	8	65	61	42	42	16
XI	1 546	25	68	99	203	8	64	59	41	42	15

/nastavak/

/continued/

	Opštine / Municipalities										
	Mojkovac	Nikšić	Plav	Pljevlja	Plužine	Podgorica	Rožaje	Šavnik	Tivat	Ulcinj	Žabljak
2015											
XI	75	267	38	119	23	317	43	26	7	98	38
XII	75	261	38	119	22	308	42	23	7	100	38
2016											
I	69	247	38	117	24	301	39	23	7	102	38
II	67	242	33	116	24	300	39	22	7	99	38
III	64	240	33	117	24	301	39	22	7	101	38
IV	64	239	33	114	22	296	38	22	7	102	36
V	60	236	33	113	22	292	36	22	7	102	35
VI	60	236	32	113	22	292	35	22	7	102	34
VII	61	233	31	112	22	292	35	22	7	101	34
VIII	62	233	31	112	22	291	35	22	7	100	34
IX	62	230	30	110	24	295	34	22	6	98	34
X	61	228	29	110	23	290	34	21	7	97	34
XI	61	225	28	110	23	284	33	21	7	97	33

POLJOPRIVREDA/AGRICULTURE

PRODAJA I OTKUP PROIZVODA POLJOPRIVREDE, ŠUMARSTVA I RIBARSTVA
SALE AND BUYING OUT OF PRODUCTS FROM AGRICULTURE, FORESTRY AND FISHERY

U hiljadama EUR

In thousands EUR

	Indeks Index Ø 2015 =100	Ukupna vrijednost Total value	Poljoprivreda i šumarstvo / Agriculture and forestry				
			žita Cereals	industrijsko bilje Industrial crops	povrće ¹⁾ Vegetables	voće Fruit	grožđe Vine
2012	85,5	27 038	216	145	1 686	1 935	1 597
2013	90,6	28 652	134	128	2 980	3 508	1 157
2014	96,4	30 471	110	356	3 353	3 582	1 392
2015	100,0	31 616	120	278	3 937	2 815	1 866
Ø I – XI 2015	100,6	2 650	10	24	337	240	170
Ø I – XI 2016	101,1	2 665	12	51	498	234	184
2015							
XI	97,8	2 577	13	26	257	202	-
XII	93,4	2 462	12	17	234	177	-
2016							
I	69,1	1 820	13	127	192	33	-
II	68,2	1 796	13	43	298	177	-
III	82,8	2 181	11	12	457	272	-
IV	102,8	2 709	13	91	631	96	-
V	93,3	2 459	11	64	576	262	-
VI	103,8	2 734	13	42	671	233	-
VII	140,8	3 710	11	64	931	516	448
VIII	139,3	3 671	13	45	679	322	1 010
IX	114,6	3 019	12	2	448	150	554
X	115,3	3 038	13	12	314	261	11
XI	82,5	2 173	13	54	283	247	-
I – XI 2016 / I – XI 2015	100,5	100,5	125,9	213,0	148,0	97,4	108,4

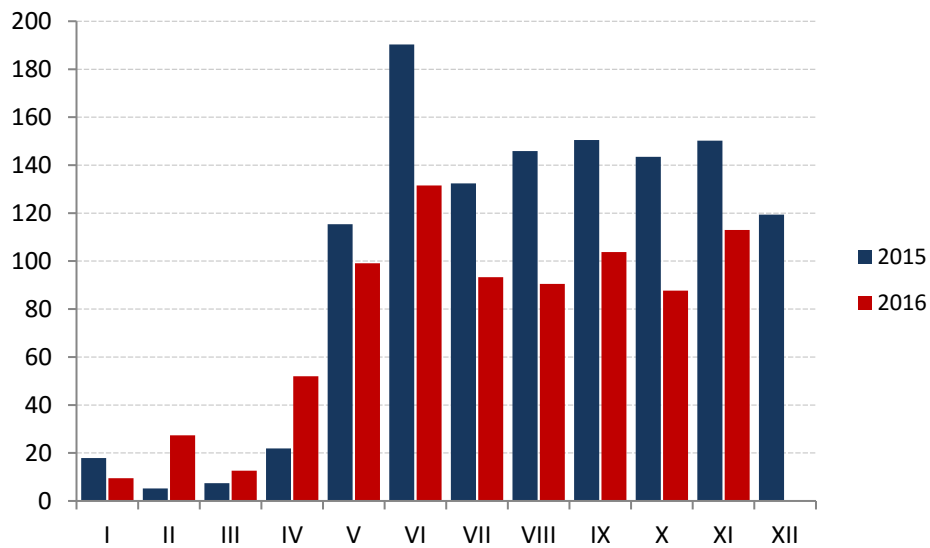
/nastavak/

/continued/

	Poljoprivreda i šumarstvo / Agriculture and forestry						Ribarstvo Fishery
	prerađevine voća i grožđa Products of fruit and vine	stoka Livestock	živina i jaja Poultry and eggs	mlijeko Milk	koža i vuna Leather and wool	ostali proizvodi Other products	riba svježa Fresh fish
2012	178	12 471	2 775	3 397	35	785	1 818
2013	57	9 911	3 622	4 648	12	881	1 614
2014	74	8 468	3 457	6 714	534	929	1 502
2015	128	8 978	3 353	7 016	4	1 779	1 342
Ø I – XI 2015	9	739	285	584	-	147	105
Ø I – XI 2016	10	561	233	567	1	182	132
2015							
XI	14	1 004	203	619	4	169	66
XII	26	847	221	586	-	160	182
2016							
I	3	422	247	520	-	141	122
II	10	273	215	556	-	141	70
III	15	354	250	555	-	166	89
IV	16	646	328	558	-	177	153
V	10	514	167	575	-	161	119
VI	2	602	182	587	2	237	163
VII	17	461	255	588	-	194	225
VIII	17	253	251	628	4	239	210
IX	2	702	231	565	-	215	138
X	7	1 356	226	557	-	181	100
XI	15	587	211	544	-	154	65
I – XI 2016 / I – XI 2015	111,8	75,9	81,8	96,9	150,0	123,9	125,3

¹⁾ Uključeni i krompir i pasulj²⁾ Obračunati indeks veći je od 300,00¹⁾ Includes potatoes and beans²⁾ Calculated index is higher than 300.00

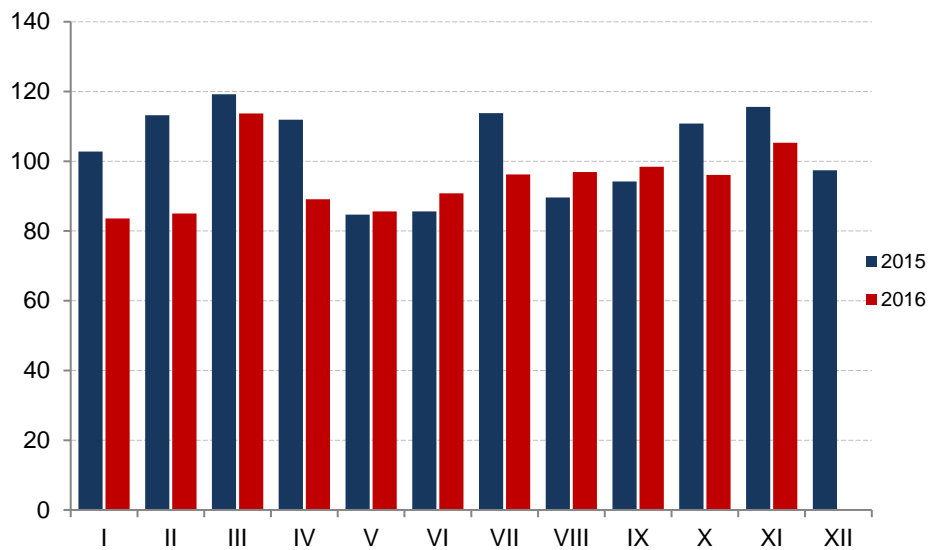
ŠUMARSTVO / FORESTRY



Ø 2015 = 100

	Indeks Index	Ukupno Total	Proizvedeni sortimenti, m ³ / Production of forests assortments						
			Četinara / Conifers				Lišćara / Deciduous trees		
			trupci Saw logs	tehničko drvo Lumber	prostorno drvo Space wood	ogrijevno drvo Firewood	trupci Saw logs	prostorno drvo Space wood	ogrijevno drvo Firewood
2011	78,2	293 734	151 956	7 457	34 839	361	44 910	12 662	41 549
2012	65,6	240 900	133 062	7 138	11 124	2 303	34 545	13 108	39 620
2013	72,0	255 559	152 211	8 368	14 573	1 534	38 055	10 010	30 808
2014	84,8	308 345	181 720	9 031	32 995	1 667	36 685	12 911	33 336
2015	100,0	376 589	203 403	8 862	55 021	919	46 510	41 730	20 144
Ø I – XI 2015	98,2	30 911	16 789	698	4 645	111	3 653	3 354	1 661
Ø I – XI 2016	74,6	23 436	11 920	728	1 959	105	3 724	2 884	2 116
2015									
XI	150,2	47 009	25 082	1 102	5 320	156	6 432	6 195	2 722
XII	119,4	37 026	19 181	1 060	3 930	41	6 330	4 919	1 565
2016									
I	9,5	2 845	1 537	54	352	326	556	6	14
II	27,4	7 949	5 667	321	1 030	7	180	684	60
III	12,6	3 824	2 114	210	504	-	496	416	54
IV	52,0	14 906	8 666	350	693	68	3 063	1 308	758
V	99,1	30 855	17 361	1 204	2 660	185	3 041	5 181	1 223
VI	131,5	40 830	22 316	1 196	4 126	146	5 567	4 177	3 302
VII	93,3	30 355	12 259	530	1 900	186	7 420	3 650	4 410
VIII	90,5	29 126	12 304	1 037	1 816	88	6 392	3 731	3 758
IX	103,8	33 425	15 989	1 129	3 006	50	5 528	4 326	3 397
X	87,7	29 686	13 232	725	2 512	64	4 156	6 101	2 896
XI	113,0	33 991	19 641	1 250	2 951	40	4 567	2 140	3 402
I – XI 2016 / I – XI 2015	75,9	75,8	71,0	104,3	42,2	95,4	102,0	86,0	127,3

INDUSTRIJA / INDUSTRY
INDEKSI INDUSTRIJSKE PROIZVODNJE – PO SEKTORIMA
INDICES OF INDUSTRIAL PRODUCTION – BY SECTORS



Ø 2015= 100

	INDUSTRIJA Ukupno <i>INDUSTRY Total</i>	Vađenje ruda i kamena <i>Mining and quarrying</i>	Prerađivačka industrija <i>Manufacturing</i>	Snabdijevanje električnom energijom, gasom i parom <i>Electricity, gas, steam and air conditioning supply</i>
2012	94,6	96,5	94,0	95,2
2013	104,6	95,1	89,4	132,1
2014	92,7	108,8	83,4	106,2
2015	100,0	100,0	100,0	100,0
Ø I – XI 2015	100,2	99,7	100,4	100,1
Ø I – XI 2016	94,6	79,2	91,6	102,1
2015				
XI	115,6	104,7	127,0	97,7
XII	97,4	103,6	96,0	99,1
2016				
I	83,6	90,6	67,1	111,0
II	85,0	58,6	81,3	95,2
III	113,7	61,4	107,6	131,9
IV	89,1	62,3	73,7	119,5
V	85,6	40,9	85,1	93,1
VI	90,8	53,7	107,7	67,2
VII	96,2	88,1	100,6	89,9
VIII	96,9	96,9	104,0	84,8
IX	98,4	109,6	99,9	94,3
X	96,1	103,5	90,2	105,1
XI	105,3	106,1	90,3	130,9
I – XI 2016 / I – XI 2015	94,4	79,5	91,3	102,0

INDEKSI INDUSTRIJSKE PROIZVODNJE – PO OBLASTIMA
INDICES OF INDUSTRIAL PRODUCTION – BY DIVISIONS

Ø 2015 = 100

	Vađenje uglja <i>Mining of coal and lignite</i>	Vađenje ruda metala <i>Mining of metal ores</i>	Ostalo rudarstvo <i>Other mining and quarrying</i>	Proizvodnja prehrambenih proizvoda <i>Manufacture of food products</i>	Proizvodnja pića <i>Manufacture of beverages</i>	Proizvodnja duvanskih proizvoda <i>Manufacture of tobacco products</i>
2012	100,9	-	113,4	112,3	114,1	48,8
2013	94,4	97,6	96,9	123,5	111,2	108,2
2014	92,4	307,2	102,6	128,3	102,5	113,0
2015	100,0	100,0	100,0	100,0	100,0	100,0
Ø I – XI 2015	98,0	109,1	102,7	100,0	98,2	100,9
Ø I – XI 2016	77,9	-	112,6	110,8	94,6	47,7
2015						
XI	120,8	-	78,3	103,0	99,8	135,8
XII	121,5	-	69,9	99,5	119,4	89,8
2016						
I	109,0	-	5,7	72,6	30,2	65,7
II	57,3	-	84,5	88,2	29,7	31,8
III	43,2	-	154,7	86,5	72,5	-
IV	63,4	-	80,4	90,3	79,5	-
V	33,7	-	83,5	112,0	78,3	-
VI	36,2	-	141,6	107,9	121,3	-
VII	86,8	-	124,3	127,3	143,7	73,4
VIII	96,7	-	132,3	145,1	205,3	141,2
IX	108,8	-	151,5	124,0	91,6	101,8
X	109,4	-	117,0	133,6	88,2	77,7
XI	112,7	-	117,7	130,4	100,2	32,8
I – XI 2016 / I – XI 2015	79,5	-	109,6	110,8	96,3	47,2

/nastavak/

/continued/

	Proizvodnja odjevnih predmeta <i>Manufacture of wearing apparel</i>	Proizvodi od drveta, plute i sl <i>Manufacture of wood and of products of wood and cork</i>	Proizvodnja papira i proizvoda od papira <i>Manufacture of paper and paper products</i>	Štampanje i umnožavanje audio i video zapisa <i>Printing and reproduction of recorded media</i>	Proizvodnja hemikalija i hemijskih proizvoda <i>Manufacture of chemical and chemical products</i>
2012	137,9	54,1	76,1	93,6	80,8
2013	96,2	45,1	100,4	90,2	98,3
2014	98,7	76,6	104,4	111,2	97,9
2015	100,0	100,0	100,0	100,0	100,0
Ø I – XI 2015	93,9	98,6	97,7	101,5	101,1
Ø I – XI 2016	82,8	110,1	112,5	86,8	63,1
2015					
XI	60,8	135,1	124,5	80,3	87,7
XII	167,1	115,2	125,0	83,6	87,4
2016					
I	75,9	16,2	123,7	80,7	69,5
II	75,9	79,1	99,8	71,6	85,6
III	91,1	82,5	106,7	78,6	63,0
IV	91,1	105,2	104,2	83,1	44,3
V	30,4	131,7	106,1	76,4	89,4
VI	91,1	121,0	122,8	77,7	58,0
VII	91,1	121,1	105,8	112,2	48,3
VIII	60,8	145,3	112,6	131,2	34,9
IX	106,3	129,5	121,4	100,2	75,1
X	91,1	138,6	130,2	88,5	55,8
XI	106,3	140,4	104,3	54,8	70,7
I – XI 2016 / I – XI 2015	88,2	111,6	115,1	85,5	62,4

INDEKSI INDUSTRIJSKE PROIZVODNJE – PO OBLASTIMA
INDICES OF INDUSTRIAL PRODUCTION – BY DIVISIONS

Ø 2015 = 100

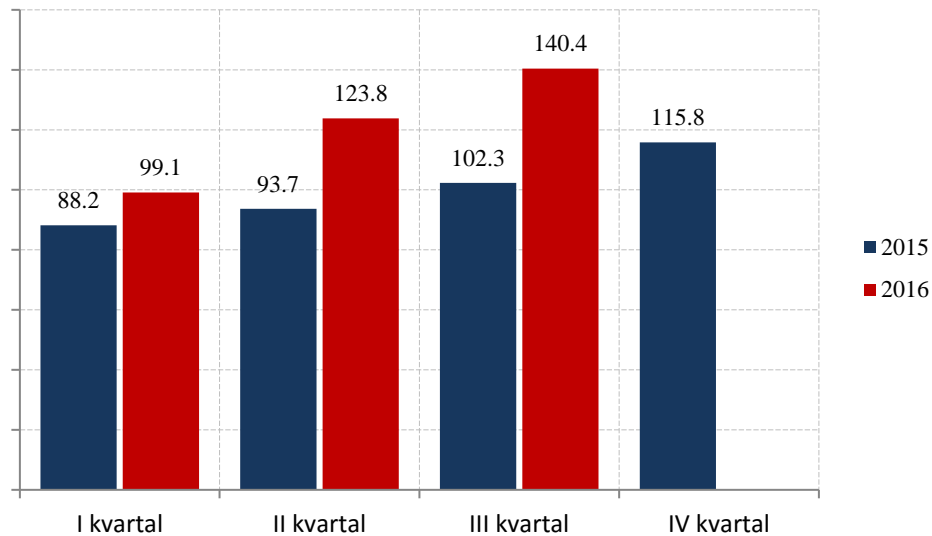
<i>/nastavak/</i>	Proizvodnja osnovnih farmaceutskih proizvoda i preparata <i>Manufacture of basic pharmaceutical products</i>	Proizvodnja proizvoda od gume i plastike <i>Manufacture of rubber and plastic products</i>	Proizvodnja proizvoda od ostalih nemetalnih minerala <i>Manufacture of other non-metallic mineral products</i>	Proizvodnja osnovnih metala <i>Manufacture of basic metals</i>	Proizvodnja metalnih proizvoda, osim mašina i uređaja <i>Manufacture of fabricated metal products</i>
2012	61,9	7,1	66,0	168,0	86,9
2013	67,9	8,0	93,1	105,3	63,6
2014	53,3	1,4	93,4	89,0	8,5
2015	100,0	100,0	100,0	100,0	100,0
Ø I – XI 2015	101,6	100,2	101,3	99,2	103,1
Ø I – XI 2016	92,6	96,7	91,7	85,5	80,7
2015					
XI	218,2	100,4	97,5	75,7	47,6
XII	82,8	98,1	86,3	108,3	66,2
2016					
I	57,1	95,0	58,3	87,0	117,8
II	79,3	94,7	80,1	97,7	65,0
III	144,8	92,7	98,9	101,4	88,6
IV	22,6	95,0	106,8	104,3	96,4
V	58,8	95,3	112,9	92,2	113,8
VI	154,4	95,5	97,8	78,6	75,5
VII	136,0	98,7	86,3	72,6	45,8
VIII	81,2	98,7	99,6	75,2	119,8
IX	118,6	98,4	81,6	79,4	53,1
X	78,0	98,7	95,0	80,6	47,6
XI	87,9	100,9	90,9	71,8	64,7
I – XI 2016 / I – XI 2015	91,2	96,5	90,5	86,2	78,3

<i>/nastavak/</i>	Proizvodnja mašina i opreme na drugom mjestu napomenute <i>Manufacture of machinery and equipment</i>	Proizvodnja namještaja <i>Manufacture of furniture</i>	Popravka i montaža mašina i opreme <i>Repair and installation of machinery and equipment</i>	Snabdijevanje električnom energijom, gasom i parom <i>Electricity, gas, steam and air conditioning supply</i>
2012	83,2	12,7	178,0	95,2
2013	79,9	87,1	248,0	132,1
2014	90,3	105,7	151,0	106,2
2015	100,0	100,0	100,0	100,0
Ø I – XI 2015	99,5	100,0	109,1	100,1
Ø I – XI 2016	92,9	96,9	-	102,1
2015				
XI	103,7	103,6	84,0	97,7
XII	105,9	100,5	-	99,1
2016				
I	78,8	98,5	-	111,0
II	97,2	90,7	-	95,2
III	137,2	89,5	-	131,9
IV	79,9	88,6	-	119,5
V	77,8	91,4	-	93,1
VI	102,6	95,8	-	67,2
VII	63,7	99,7	-	89,9
VIII	102,6	99,0	-	84,8
IX	99,4	102,6	-	94,3
X	85,3	104,1	-	105,1
XI	97,2	106,2	-	130,9
I – XI 2016 / I – XI 2015	93,4	97,0	-	102,0

GRAĐEVINARSTVO / CONSTRUCTION

Vrijednost izvršenih radova u hiljadama EUR / Value of finalized construction works

Ø 2015 = 100


VRIJEDNOST IZVRŠENIH I UGOVORENIH RADOVA, BROJ ZAPOSLENIH I IZVRŠENI EFEKTIVNI ČASOVI
VALUE OF FINALIZED AND ORDERED WORKS, NUMBER OF EMPLOYEES AND FINALIZED EFFECTIVE HOURS

	Indeks Index	Vrijednost izvršenih radova u hiljadama EUR Value of finalized construction works	Broj radnika na gradilištu na kraju izvještajnog kvartala Number of workers at the construction site at the reporting quarter	Indeks Index	Izvršeni efektivni časovi u 000 Finalized effective hours in thousands	
2013	92,7	269 693	5 281	100,1	11 412	2013
2014	94,5	275 032	4 907	95,5	10 890	2014
2015	100,0	291 042	4 929	100,0	11 406	2015
2015. I kvartal	88,2	64 176	4 841	93,3	2 660	2015 I quarter
II kvartal	93,7	68 205	4 873	100,4	2 863	II quarter
III kvartal	102,3	74 437	4 894	101,4	2 892	III quarter
IV kvartal	115,8	84 224	5 107	104,9	2 991	IV quarter
2016. I kvartal	99,1	72 072	4 864	94,7	2 701	2016 I quarter
II kvartal	123,8	90 090	5 296	120,1	3 426	II quarter
III kvartal	140,4	102 134	5 738	122,6	3 497	III quarter
IV kvartal						IV quarter

/ nastavak/

/continued/

	Indeks Index	Novе narudžbe na zgradama u hilj, EUR New orders on buildings, thous, EUR	Indeks Index	Novе narudžbe na ostalim građevinama u hilj, EUR New orders on other buildings, thous, EUR	
2013	273,3	70 427	94,6	65 264	2013
2014	229,0	59 031	68,2	47 075	2014
2015	100,0	25 773	100,0	68 980	2015
2015. I kvartal	75,4	4 861	27,0	4 655	2015 I quarter
II kvartal	88,8	5 722	159,6	27 523	II quarter
III kvartal	104,0	6 698	26,4	4 548	III quarter
IV kvartal	131,8	8 492	187,0	32 254	IV quarter
2016. I kvartal	290,1	18 692	48,6	8 381	2016 I quarter
II kvartal	212,5	13 691	107,6	18 564	II quarter
III kvartal	172,0	11 084	128,0	22 066	III quarter
IV kvartal					IV quarter

SPOLJNA TRGOVINA / EXTERNAL TRADE (p)
Izvoz i uvoz po zemljama, u hilj. EUR / Exports and imports by countries, thous EUR

	Izvoz / Export			Uvoz / Import			
	I - XI 2015	I - XI 2016	Indeks / Index I - XI 2016 I - XI 2015	I - XI 2015	I - XI 2016	Indeks / Index I - XI 2016 I - XI 2015	
	UKUPNO	274 768,7	293 735,8	106,9	1 673 963,3	1 885 262,7	
Evropa	250 287,2	259 370,3	103,6	1 382 923,6	1 581 526,4	114,4	Europe
Albanija	12 206,4	12 999,9	106,5	27 066,0	25 868,3	95,6	Albania
Austrija	2 327,8	7 006,4	300,0 ¹	25 633,9	34 795,5	135,7	Austria
Belgija	1 452,1	591,7	40,8	7 359,8	12 386,8	168,3	Belgium – Luxembourg
BiH (sa Rep. Srpskom)	26 745,1	22 535,6	84,3	110 140,3	100 067,7	90,9	B&H (with RS)
Bugarska	1 419,8	505,3	35,6	9 018,3	12 144,5	134,7	Bulgaria
Velika Britanija	5 159,7	2 966,1	57,5	11 130,0	14 767,0	132,7	Great Britain
Grčka	5 698,4	677,4	11,9	106 465,8	99 331,7	93,3	Greece
Danska	243,9	685,9	281,3	3 334,8	3 998,9	119,9	Denmark
Italija	38 835,7	16 612,8	42,8	106 852,0	141 590,4	132,5	Italy
Mađarska	2 418,1	33 616,6	300,0 ¹	17 209,1	17 639,9	102,5	Hungary
Njemačka	13 750,5	11 758,2	85,5	103 965,4	200 456,5	192,8	Germany
Slovenija	11 216,4	13 660,0	121,8	52 201,0	42 946,1	82,3	Slovenia
Poljska	8 427,2	10 414,0	123,6	17 989,0	28 419,7	158,0	Poland
Makedonija	4 078,5	4 101,2	100,6	25 223,5	24 212,5	96,0	Macedonia
Rumunija	238,8	359,2	150,4	20 725,5	22 981,2	110,9	Romania
Ruska federacija	2 460,5	1 981,1	80,5	4 012,2	4 409,9	109,9	Russian Federation
Srbija	61 026,6	70 568,7	115,6	471 310,8	417 842,6	88,7	Serbia
Hrvatska	2 846,6	2 074,5	72,9	101 469,2	100 198,2	98,7	Croatia
Francuska	4 297,1	3 463,0	80,6	19 678,0	38 114,2	193,7	France
Holandija	419,4	961,4	229,2	27 293,9	29 449,3	107,9	Netherlands
Češka Republika	3 235,2	3 958,2	122,3	14 203,9	24 482,4	172,4	Czech Republic
Švajcarska	3 389,6	3 370,5	99,4	10 566,9	11 412,4	108,0	Switzerland
Švedska	2 581,7	2 291,4	88,8	4 556,7	16 217,7	300,0 ¹	Sweden
Španija	189,0	256,3	135,6	28 491,0	39 188,9	137,5	Spain
Turska	5 705,1	4 339,7	76,1	38 969,0	62 398,6	160,1	Turkey
Ostale zemlje	29 917,9	27 615,1	92,3	18 057,4	56 205,5	300,0 ¹	Other countries
Azija	16 188,0	29 761,7	183,9	245 299,4	249 947,9	101,9	Asia
Irak	165,3	–	–	–	1,6	–	Iraq
Izrael	44,3	135,6	300,0 ¹	892,9	2 395,0	268,2	Israel
Indija	1,2	11,6	300,0 ¹	6 093,2	11 076,8	181,8	India
Indonezija	41,6	259,8	300,0 ¹	5 480,1	5 437,2	99,2	Indonesia
Japan	2 849,4	2 136,0	75,0	15 044,1	16 794,2	111,6	Japan
Kina	7 277,7	18 735,1	257,4	172 792,5	171 280,0	99,1	China
Koreja	–	0	–	13 200,9	6 138,5	46,5	Korea
Tajland	79,5	79,9	100,5	4 177,2	3 836,7	91,8	Thailand
Hong Kong	3,5	2 284,7	300,0 ¹	648,7	687,1	105,9	Hong Kong
Ostale zemlje	5 725,4	6 119,0	106,9	26 969,8	32 300,8	119,8	Other countries
Afrika	6 529,0	2 778,2	42,6	6 235,3	6 027,2	96,7	Africa
Egipat	1 611,6	1 998,4	124,0	1 165,3	868,4	74,5	Egypt
Etiopija	–	88,5	–	12,9	16,0	123,9	Ethiopia
Libijska Araps,Džamah,	4 788,7	340,9	7,1	–	4,0	–	Libyan Arab,Jamahiriya
Maroko	–	–	–	1 414,9	1 686,7	119,2	Morocco
Tunis	0,8	–	–	838,1	1 119,0	133,5	Tunis
Ostale zemlje	127,9	350,4	273,9	2 804,0	2 333,1	83,2	Other countries
Amerika	1 536,7	1 742,1	113,4	39 129,0	47 040,1	120,2	America
Kanada	266,7	352,3	132,1	1 112,6	1 625,3	146,1	Canada
Panama	3,2	18,6	300,0 ¹	58,6	35,1	59,9	Panama
SAD	1 202,2	1 089,3	90,6	15 522,0	21 110,4	136,0	USA
Argentina	–	1,0	–	1 609,2	2 271,5	141,2	Argentina
Brazil	–	–	–	10 758,8	11 446,1	106,4	Brazil
Ekvador	–	–	–	4 640,4	5 280,8	113,8	Ecuador
Kolumbija	–	–	–	130,3	550,8	300,0 ¹	Columbia
Peru	–	–	–	263,3	259,5	98,6	Peru
Devičanska ostrva	28,6	4,7	16,5	5,1	16,3	300,0 ¹	The Virgin Islands
Ostale zemlje	36,1	276,1	300,0 ¹	5 028,7	4 444,2	88,4	Other countries
Australija i Okeanija	227,9	83,5	36,6	376,1	721,1	191,8	Australia and Oceania
Australija	137,9	83,5	60,6	220,0	263,0	119,6	Australia
Novi Zeland	–	–	–	153,7	448,8	291,9	New Zealand
Ostale zemlje	90,0	–	–	2,3	9,3	300,0 ¹	Other countries

¹⁾ Obračunati indeks veći je od 300,00¹⁾ Calculated index is higher than 300.00

SPOLJNA TRGOVINA / EXTERNAL TRADE
Izvoz i uvoz robe, hilj. EUR/ Exports and imports of goods, thous EUR

	Izvoz / Export			Uvoz / Import			
	I - XI 2015	I - XI 2016	Indeks / Index I - XI 2016 I - XI 2015	I - XI 2015	I - XI 2016	Indeks / Index I - XI 2016 I - XI 2015	
	Ukupno	274 768,7	293 735,8	106,9	1 673 963,3	1 885 262,7	
Zive životinje	31,8	37,1	116,8	21 573,8	18 281,5	84,7	Live animals
Meso i drugi klanični proizvodi za jelo	6 348,0	6 921,0	109,0	60 489,8	66 587,8	110,1	Meat and edible meat offal
Ribe, ljuskari, mekušci i ostali vodeni beskičmenjaci	0,3	84,3	300,0 ¹	8 026,4	10 358,8	129,1	Fish and crustaceans, mollusks and other aquatic invertebrates
Mlijeko i proizvodi od mlijeka, živalska i ptičja jaja, prirodni med, jestivi proizvodi životinjskog porijekla, nepomenuti niti obuhvaćeni na drugom mjestu	317,0	263,0	83,0	39 787,6	41 235,3	103,6	Dairy produce; birds' eggs; natural honey; edible products of animal origin, not elsewhere specified or included
Proizvodi životinjskog porijekla, na drugom mjestu nepomenuti niti obuhv,	-	3,2	-	322,1	401,0	124,5	Products of animal origin, not elsewhere specified or included
Živo drveće i druge biljke; lukovice, korijenje i slično; siječeno cvijeće i ukrasno lišće	63,6	82,8	130,2	3 944,7	3 867,5	98,0	Live trees and other plants; bulbs, roots and the like; cut flowers and ornamental foliage
Povrće, korijenje i krtole za jelo	3 170,3	4 137,9	130,5	14 087,5	17 037,9	120,9	Edible veg, and certain roots and tub,
Voće za jelo, uključujući jezgrasto voće; kore agruma ili dinja i lubenica	3 110,1	2 354,4	75,7	22 530,8	27 289,8	121,1	Edible fruit and nuts; peel of citrus fruits or melons
Kafa, čaj, mate čaj i začini	677,1	477,6	70,5	9 008,3	9 857,5	109,4	Coffee, tea, maté and spices
Žitarice	12,3	3,3	26,9	10 789,8	9 058,0	83,9	Cereals
Proizvodi mlinске industrije; slad; skrob; inulin; gluten od pšenice	1 721,3	1 173,4	68,2	14 766,0	13 029,4	88,2	Products of the milling industry; malt; starches; inulin; wheat gluten
Uljano sjeme i plodovi; razno zrnavlje, sjeme i plodovi; industrijsko i ljekovito bilje; slama i stočna hrana (kabasta)	114,5	571,7	300,0 ¹	1 972,2	2 424,9	123,0	Oil seeds and oleaginous fruits; miscellaneous grains, seeds and fruit; industrial or medicinal plants; straw and food
Seljak; gume, smole i ostali biljni sokovi i ekstrakti	2,2	-	-	87,9	95,0	108,1	Lac; gums, resins and other vegetable saps and extracts
Biljni materijali za petlarstvo; biljni proiz na drugom mjestu nepomenuti niti obuh,	-	0	-	54,3	54,3	100,1	Vegetable plaiting materials; vegetable product, not elsewhere specified or incl,
Masnoće i ulja životinjskog ili biljnog porijekla i proizvodi njihovog razlaganja; prerađene jestive masnoće; voskovi životinjskog i biljnog porijekla	206,2	176,7	85,7	13 764,8	14 023,9	101,9	Animal or vegetable fats and oils and their cleavage products; prepared edible fats; animal or vegetable waxes
Prerađevine od mesa, riba, ljuskara, mekušaca ili ostalih vodenih beskičmenjaka	2 567,1	2 445,5	95,3	23 451,1	22 994,4	98,1	Preparations of meat, of fish or of crustaceans, mollusks or other aquatic invertebrates
Šećer i proizvodi od šećera	43,3	18,1	41,8	8 289,6	9 411,0	113,5	Sugars and sugar confectionery
Kakao i proizvodi od kakaa	2 968,2	1 103,3	37,2	17 594,2	19 032,1	108,2	Cocoa and cocoa preparations
Proizvodi na bazi žitarica, brašna, skroba ili mlijeka; poslastičarski proizvodi	2 391,3	5 086,6	212,7	31 688,9	33 113,8	104,5	Preparations of cereals, flour, starch or milk; pastry cooks' products
Proizvodi od povrća, voća, uključujući jezgrasto voće, i ostalih dijelova bilja	41,9	47,8	114,1	14 756,5	15 291,9	103,6	Preparations of vegetables, fruit, nuts or other parts of plants
Razni proizvodi za ishranu	280,6	472,1	168,3	30 976,5	32 855,3	106,1	Miscellaneous edible preparations
Pića, alkoholi i sirće	16 898,8	16 236,9	96,1	50 525,0	54 121,6	107,1	Beverages, spirits and vinegar
Ostaci i otpaci prehrambene industrije; pripremljena hrana za životinje	177,3	222,7	125,6	16 404,7	15 237,7	92,9	Residues and waste from the food industries; prepared animal fodder
Duvan i proizvodi zamjene duvana	4 908,5	2 086,9	42,5	10 778,0	11 483,5	106,5	Tobacco and manuf, tobacco substitute,
So; sumpor; zemlja i kamen; gips, kreč i cement	1 727,6	1 251,3	72,4	25 542,0	27 061,7	106,0	Salt; sulfur; earths and stone; plastering materials, lime and cement
Rude, zgure i pepeo	16 234,4	27 612,5	170,1	119,9	45,6	38,0	Ores, slag and ash
Mineralna goriva, mineralna ulja i proizvodi njihove destilacije; bitumenozne materije; mineralni voskovi	42 991,0	44 397,4	103,3	183 607,3	170 698,5	93,0	Mineral fuels, mineral oils and products of their distillation; bitumi-nous substances; mineral waxes
Neorganski hemijski proizvodi; organska ili neorganska jedinjenja plemenitih metala, metala rijetkih zemlji, radioaktivnih elemenata i izotopa	67,0	223,5	300,0 ¹	26 930,0	19 944,3	74,1	Inorganic chemicals; organic or no-organic compounds of precious metals, of rare-earth metals, of radioactive lemen-ts or of isotopes
Organski hemijski proizvodi	31,8	35,9	112,9	4 734,4	5 289,1	111,7	Organic chemicals
Farmaceutski proizvodi	5 796,1	8 854,6	152,8	54 335,3	55 037,0	101,3	Pharmaceutical products
Đubriva	-	30,5	-	2 388,5	2 548,5	106,7	Fertilizers
Ekstrati za štavljenje ili bojenje; tanini i njihovi derivati; boje, pigmenti i ostale materije za bojenje; boje i lakovi; kitovi i ostale zaptivne mase; mastila	122,1	79,0	64,7	19 232,7	19 999,8	104,0	Tanning or dyeing extracts; tannins and their derivatives; dyes, pigments and other coloring matter; paints and varnishes; putty and other mastics; inks
Eterična ulja i rezinoidi; parfimerijski, kozmetički i toaletni proizvodi	2 295,9	2 443,3	106,4	25 160,2	27 280,6	108,4	Essential oils and resinoids; perfumery, cosmetic or toilet preparations

SPOLJNA TRGOVINA / EXTERNAL TRADE

Izvoz i uvoz robe, hilj. EUR/ Exports and imports of goods, thous EUR

/nastavak/	Izvoz / Export			Uvoz / Import			/continued/
	I - XI 2015	I - XI 2016	Indeks / Index	I - XI 2015	I - XI 2016	Indeks / Index	
			I - XI 2016 I - XI 2015			I - XI 2016 I - XI 2015	
Sapun, organska površinska aktivna sredstva, preparati za pranje, preparati za podmazivanje, vještački voskovi, pripremljeni voskovi, preparati za poliranje i čišćenje, svijeće i slični proizvodi, paste za modelovanje "zubarski voskovi" i zubarski preparati	242,0	86,6	35,8	19 374,2	20 035,6	103,4	Soap, organic surface-active agents, washing preparations, lubricating preparations, artificial waxes, prepared waxes, polishing or scouring preparations, candles and similar articles, modeling pastes, 'dental waxes' and dental preparation
Bjelančevinaste materije; modifikovani skrobovi; lijepkovi; enzimi	32,4	32,3	99,9	2 433,2	2 616,9	107,5	Albuminoidal substances; modified starches; glues; enzymes
Eksplzivni; pirotehnički proizvodi; šibice; piroforne legure; zapaljivi preparati	2 636,2	3 614,4	137,1	1 252,1	1 441,5	115,1	Explosives; pyrotechnic products; matches; pyrophoric alloys; certain combustible preparations
Proiz. za fotografske ili kinematografske svrhe	5,1	—	—	915,9	975,9	106,6	Photographic or cinematograph. goods
Razni proizvodi hemijske industrije	52,4	117,1	223,4	15 551,0	17 396,3	111,9	Miscellaneous chemical products
Plastične mase i proiz. od plastičnih masa	1 398,3	2 132,2	152,5	50 474,1	55 457,6	109,9	Plastics and articles thereof
Kaučuk i proizvodi od kaučuka i gume	104,2	46,4	44,5	15 442,6	16 963,9	109,9	Rubber and articles thereof
Sirova sitna i krupna koža, sa dlakom ili bez dlake (osim krzna) i štavljena koža	3 159,0	2 788,0	88,3	86,7	121,6	140,3	Raw hides and skins (other than fur skins) and leather
Proizvodi od kože, sedlarski i sarački proizvodi, predmeti za putovanje, ručne torbe i slični kontejneri i proizvodi od životinjskih crijeva (osim svilenog ketguta)	50,8	224,0	300,0 ¹	7 513,7	8 268,4	110,0	Articles of leather; saddlery and harness; travel goods, handbags and similar containers; articles of animal gut (other than silkworm gut)
Prirodno i vještačko krzno; proizvodi od krzna	49,7	0,4	0,7	311,1	272,7	87,6	Fur skins and artificial fur; manufactures thereof
Drvo i proizvodi od drveta; drveni ugali	27 261,3	26 699,1	97,9	20 276,5	23 977,3	118,3	Wood and artic, of wood; wood charcoal
Pluta i proizvodi od plute	0,4	0	2,6	437,5	788,1	180,1	Cork and articles of cork
Proizvodi od slame, esparta ili ostalih materijala za pletariju; korparskih i pletarskih proizvoda	0,5	0	4,3	158,3	165,3	104,4	Manufactures of straw, of esparto or of other plaiting materials; basket ware and wickerwork
Celuloza od drveta ili drugih vlaknastih celuloznih materijala; hartija i karton (otpaci i ostaci) za ponovnu preradu	915,2	1 063,2	116,2	15,6	6,4	41,3	Pulp of wood or of other fibrous cellulosic material; recovered (waste and scrap) paper or paperboard
Hartija i karton; proizvodi od hartijine pulpe, hartije ili kartona	2 472,6	2 412,4	97,6	23 401,3	24 610,5	105,2	Paper and paperboard; articles of paper pulp, of paper or of paperboard
Štampane knjige, novine, slike i ostali proizvodi grafičke industrije, rukopisi, kucani tekstovi i planovi	1 845,9	2 137,3	115,8	10 138,2	9 989,3	98,5	Printed books, newspapers, pictures and other products of the printing ind.; manuscripts, typescripts and plans
Svila	—	—	—	17,6	22,9	130,3	Silk
Vuna, fina ili gruba životinjska dlaka, predivo i tkanine od konjske dlake	21,2	21,1	99,4	37,0	40,2	108,7	Wool, fine or coarse animal hair; horsehair yarn and woven fabric
Pamuk	11,9	3,6	30,0	791,3	810,6	102,4	Cotton
Ostala biljna tekstilna vlakna; predivo od hartije i tkanine od prediva od hartije	0,2	0	3,1	48,7	70,7	145,2	Other vegetable textile fibers; paper yarn and woven fabrics of paper yarn
Vještački ili sintetički filamenti	15,7	3,6	22,9	655,5	943,2	143,9	Man-made filaments
Vještačka ili sintetička vlakna, sječena	3,6	3,1	87,0	1 049,1	706,4	67,3	Man-made staple fibers
Vata, filc i netkani materijal; specijalna prediva; kanapi, užad, konopci i kablovi i proizvodi od njih	18,7	197,7	300,0 ¹	2 097,3	2 118,5	101,0	Wadding, felt and nonwovens; special yarns; twine, cordage, ropes and cables and articles thereof
Tepisi i ostali tekstilni podni pokrivači	16,2	14,1	87,1	2 523,1	3 014,4	119,5	Carpets and other textile floor cover, Special woven fabrics; tufted textile fabri-cs; lace; tapestries; trimmings; embroider,
Specijalne tkanine; taftovani tekstilni proizvod; čipke; tapiserije; pozamanterija, vez	6,0	0,1	2,3	154,5	172,8	111,9	Impregnated, coated, covered or laminated textile fabrics; textile articles of a kind suitable for industrial use
Tekst, tkanine, impregnisane, premazane, prevučene, prekrivene ili laminirane, tekstilni proizvodi pogodni za tehn, svrhe	0,7	16,7	300,0 ¹	530,1	745,4	140,6	Knitted or crocheted fabrics
Pleteni ili kukičani materijali	51,7	0,4	0,8	165,5	600,0	300,0 ¹	Articles of apparel and clothing accessories, knitted or crocheted
Odjeća i pribor za odjeću, pleteni ili kukičani	98,1	115,4	117,6	19 026,3	21 843,9	114,8	Articles of apparel and clothing accessories, not knitted or crocheted
Odjeća i pribor za odjeću, osim pletenih ili kukičanih proizvoda	708,5	737,8	104,1	31 963,0	38 528,5	120,5	Other made-up textile articles; sets; worn clothing and worn textile articles; rags
Ostali gotovi proizvodi od tekstila; setovi, iznošena, dotrajala odjeća i dotrajali proizvodi od tekstila; krpe	66,7	70,3	105,4	6 159,8	7 216,2	117,2	Footwear, gaiters and the like; parts of such articles
Obuća, kamašne i slični proizvodi; dijelovi tih proizvoda	411,1	525,6	127,9	31 794,2	34 776,5	109,4	

¹⁾ Obračunati indeks veći je od 300,00¹⁾ Calculated index is higher than 300.00

SPOLJNA TRGOVINA / EXTERNAL TRADE
Izvoz i uvoz robe, hilj. EUR / Exports and imports of goods, thous EUR

/nastavak/	Izvoz / Export			Uvoz / Import			/continued/
	I – XI 2015	I - XI 2016	Indeks / Index <u>I – XI 2016</u> I – XI 2015	I – XI 2015	I – XI 2016	Indeks / Index <u>I – XI 2016</u> I – XI 2015	
Šeširi, kape i ost, pokrivke za glavu i djel.	10,8	6,2	57,4	751,1	1 082,5	144,1	Headgear and parts thereof
Kišobrani, suncobrani, štapovi, štapovi-stolice, bičevi, korbači i njihovi dijelovi	71,2	41,9	58,8	1 156,4	1 585,3	137,1	Umbrellas, sun umbr., walking-sticks, seat-sticks, whips, riding-crops and parts thereof
Perje i paperje, preparirano i proizvodi izradjeni od perja i paperja; vještačko cvijeće; proizvodi od ljudske kose	0,4	0,2	61,9	194,6	285,9	146,9	Prepared feathers and down and articles made of feathers or of down; artificial flowers; articles of human hair
Proizvodi od kamena, gipsa, cementa, betona, azbesta, liskuna ili sličnih mater,	806,7	1 273,7	157,9	13 039,5	14 153,9	108,5	Articles of stone, plaster, cement, asbestos, mica or similar materials
Keramički proizvodi	37,6	76,9	204,6	23 264,3	24 468,5	105,2	Ceramic products
Staklo i proizvodi od stakla	96,0	670,0	300,0 ¹	12 574,7	15 131,5	120,3	Glass and glassware
Prirodni ili kultivisani biseri, drago ili polu-drago kamenje, plemeniti metali, metali platirani plemenitim metalima, i proizvodi od njih; imitacije nakita; metalni novac	879,1	5 152,4	300,0 ¹	2 311,5	5 441,8	235,4	Natural or cultured pearls, precious or semi-precious stones, precious metals, metals clad with precious metal, and artic, thereof; imitation jewellery; coin
Gvožđe i čelik	23 649,3	14 615,6	61,8	34 371,2	35 923,0	104,5	Iron and steel
Proizvodi od gvožđa i čelika	1 663,0	3 001,0	180,5	45 769,6	75 021,7	163,9	Articles of iron or steel
Bakar i proizvodi od bakra	4 746,5	4 919,9	103,7	2 015,6	2 168,8	107,6	Copper and articles thereof
Niki i proizvodi od nikla	–	–	–	1 256,5	471,3	37,5	Nickel and articles thereof
Aluminijum i proizvodi od aluminijuma	54 303,1	60 710,2	111,8	19 075,9	24 898,9	130,5	Aluminum and articles thereof
Olovo i proizvodi od olova	174,4	118,8	68,1	42,2	40,5	95,9	Lead and articles thereof
Cink i proizvodi od cinka	2,4	34,4	300,0 ¹	208,6	183,8	88,1	Zinc and articles thereof
Kalaj i proizvodi od kalaja	1,7	0,1	6,6	24,0	20,5	85,4	Tin and articles thereof
Ostali prosti metali; kremeti; proiz, od njih	38,8	61,5	158,6	108,3	104,3	96,3	Other base metals; cermet; art, thereof
Alati, nožarski proizvodi, kašike i viljuške, od prostih metala; njihovi dijelovi od prostih metala	95,6	83,5	87,3	6 994,9	7 123,6	101,8	Tools, implements, cutlery, spoons and forks, of base metal; parts thereof of base metal
Razni proizvodi od prostih metala	153,7	185,4	120,6	8 002,6	8 655,4	108,2	Miscellaneous articles of base metal
Reaktori, kotlovi, mašine i mehanički uređaji i njihovi dijelovi	15 498,7	15 110,4	97,5	128 218,9	147 272,8	114,9	Reactors, boilers, machinery and mechanical appliances; parts ther,
Električne mašine i oprema i njihovi dije-lovi; aparati za snimanje i reprodukciju zvuka; televizijski aparati za snimanje i reprodukciju slike i zvuk, dijelovi i pribor za te proizvode	3 120,3	4 951,9	158,7	128 990,1	203 625,6	157,9	Electrical machinery and equipment and parts thereof; sound recorders and reproducers, television image and sound recorders and reproducers, and parts and accessories of such articles
Šinska vozila i njihovi dijelovi; željeznički i tramvajski kolosječni sklopovi i pribor i njihovi dijelovi, mehanička i elektromehanička signalna oprema za saobraćaj svih vrsta	206,3	148,9	72,2	753,3	1 013,3	134,5	Railway or tramway locomotives, rolling-stock and parts thereof; railway or tram-way track fixtures and fittings and parts thereof; mechanical (including electro-mechanical) traffic signaling equipment of all kinds
Vozila, osim željezničkih ili tramvajskih šinskih vozila i njihovi dijelovi i pribor	3 080,6	5 829,1	189,2	106 527,3	123 330,0	115,8	Vehicles other than railway or tramway rolling-stock, and parts and acc. Ther,
Vazduhopl., kosmičke letjelice i njihovi dj,	2 769,8	729,9	26,4	783,9	681,9	87,0	Aircraft, spacecraft, and parts thereof
Brodovi, čamci i ploveće konstrukcije	500,5	432,5	86,4	4 047,9	14 112,4	300,0 ¹	Ships, boats and floating structures
Optički, fotografski, kinematografski, mjerni, kontrolni, precizni, medicinski i hirurški instrumenti i aparati; njihovi dijelovi i pribor	545,2	407,8	74,8	23 540,6	22 417,1	95,2	Optical, photographic, cinematographic, measuring, checking, precision, medical or surgical instruments and apparatus; parts and accessories ther,
Časovnici i njihovi dijelovi	69,1	8,6	12,5	1 495,4	1 685,3	112,7	Clocks and watches and parts thereof
Muzički instrumenti, dijelovi i pribor ovih proizvoda	0,5	19,1	300,0 ¹	233,5	312,6	133,9	Musical instruments; parts and accessories of such articles
Oružje i municija, njihovi dijelovi i pribor	3 830,0	1 522,0	39,7	1 164,2	935,7	80,4	Arms and ammunition, accessories and parts thereof
Namještaj, posteljina, madraci, nosači madraca, jastuci i slični punjeni proizvodi; lampe i druga svijetleća tijela, na drugom mjestu nepomenuti ili uključeni; osvijetljeni znaci, osvijetljene pločica imenima i slično, montažne zgrade	988,0	1 040,7	105,3	54 271,3	58 138,1	107,1	Furniture; bedding, mattresses, mattress supports, cushions and similar stuffed furnishings; lamps and lighting fittings, not elsewhere specified or included; illuminated signs, illuminated name-plates and the like; prefabricated build,
Igračke, rekviziti za društvene igre i sport; njihovi dijelovi i pribor	352,7	481,1	136,4	10 392,3	13 870,4	133,5	Toys, games and sports requisites; parts and accessories thereof
Razni proizvodi	53,3	48,5	90,9	9 805,4	10 429,4	106,4	Miscellaneous manufactured articles
Predmeti umjetnosti, kolekcija i starina	49,7	56,5	113,8	62,2	928,8	300,0 ¹	Works of art, collectors' pieces and ant,
Nerazvrstani	–	–	–	–	1,5	–	Other

UNUTRAŠNJA TRGOVINA / DOMESTIC TRADE
PROMET U TRGOVINI NA MALO / TURNOVER IN RETAIL TRADE

Ø 2015 = 100

	Indeks prometa u tekućim cijenama <i>Index of turnover at current prices</i>	Promet u hilj. EUR / <i>Turnover in thous. EUR</i>
2011	78,6	976 612
2012	83,9	1 041 651
2013	93,4	1 159 472
2014	95,7	1 188 927
2015	100,0	1 241 962
Ø I - X 2015	100,7	104 195
Ø I - X 2016	104,6	108 233
2015		
X	100,4	103 960
XI	91,8	94 991
XII	101,5	105 017
2016		
I	78,4	81 128
II	79,6	82 382
III	89,3	92 453
IV	92,4	95 650
V	97,8	101 220
VI	108,3	112 132
VII	128,3	132 742
VIII	145,1	150 139
IX	122,7	126 960
X	103,9	107 527
I - X 2016/I - X 2015	103,9	

(p) Preliminarni podaci

(p) Preliminary data

	PROMET U TRGOVINI NA MALO / TURNOVER IN RETAIL TRADE						
	PROMET u hilj. EUR <i>Turnover in thous. EUR</i>	tekući mjesec na prethodni <i>Current month compared to the previous month</i>		mjesec 2016. na isti mjesec 2015. <i>Month in 2016 compared to the same month 2015</i>		mjesec 2015. na Ø 2010 <i>Month in 2015 to Ø2010</i>	
		indeks prometa u tekućim cijenama <i>Index of turnover at current prices</i>	indeks prometa u stalnim cijenama <i>Index of turnover at constant prices</i>	indeks prometa u tekućim cijenama <i>Index of turnover at current prices</i>	indeks prometa u stalnim cijenama <i>Index of turnover at constant prices</i>	indeks prometa u tekućim cijenama <i>Index of turnover at current prices</i>	indeks prometa u stalnim cijenama <i>Index of turnover at constant prices</i>
2015							
X	103 960	85,0	84,8	105,2	102,7	159,8	146,2
XI	94 991	91,4	91,4	106,6	104,1	146,0	133,6
XII	105 017	110,6	110,6	106,5	103,7	161,4	147,7
2016							
I	81 128	77,3	76,4	103,4	100,8	124,7	112,8
II	82 382	101,5	101,8	103,9	101,3	126,6	114,9
III	92 453	112,2	112,5	102,8	101,2	142,1	129,3
IV	95 650	103,5	103,2	104,2	102,4	147,0	133,5
V	101 220	105,8	105,7	104,3	102,8	155,5	141,0
VI	112 132	110,8	110,9	104,6	103,5	172,3	156,4
VII	132 742	118,4	118,3	103,9	102,6	204,0	185,0
VIII	150 139	113,1	112,7	104,2	102,9	230,7	208,6
IX	126 960	84,6	84,7	103,8	102,4	195,1	176,6
X(p)	107 527	84,7	84,4	103,4	101,9	165,2	149,1

(p) Preliminarni podaci

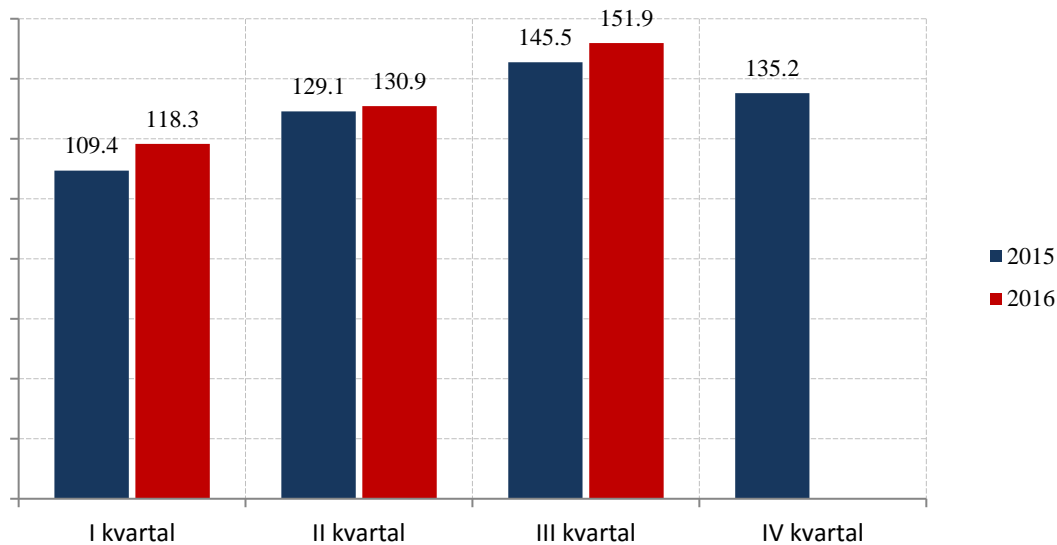
¹⁾ Od januara 2013. godine u okviru za uzorak su uvrštena neka preduzeća koja se bave trgovinom na malo iako su registrovana u drugoj djelatnosti.

(p) Preliminary data

¹⁾ Since January 2013, in the sample frame have been included a company that is engaged in retail trade even though they are registered in another activity.

OSTALE USLUGE / OTHER SERVICES

Ø 2010 = 100



Promet ostalih usluga / Turnover in other services

	Indeks prometa ostalih usluga <i>Index of turnover in other services</i>	Saobraćaj i skladištenje <i>Transportation and storage</i>	Usluge smještaja i ishrane <i>Accommodation and food service activities</i>	Informisanje i komunikacije <i>Information and communication</i>	Finansijske djelatnosti i djelatnost osiguranja <i>Financial and insurance activities</i>	Poslovanje nekretninama <i>Real estate activities</i>
2010	100,0	100,0	100,0	100,0	100,0	100,0
2015						
I kvartal/ quarter	109,4	139,7	79,0	111,4	89,0	125,1
II kvartal/quarter	129,1	168,8	106,2	116,1	107,6	194,0
III kvarta/ quarter	145,5	170,6	272,3	115,5	100,3	162,7
IV kvarta/ quarter	135,2	174,3	150,0	111,6	102,1	207,2
2016						
I kvartal/ quarter	118,3	137,7	108,6	111,7	94,3	169,0
II kvartal/quarter	130,9	166,4	114,3	111,1	110,7	187,2
III kvarta/ quarter	151,9	196,4	164,9	117,5	103,9	174,4
IV kvarta/ quarter						

/nastavak/

/continued/

	Stručne, naučne i tehničke djelatnosti <i>Professional, scientific and technical activities</i>	Administrativne i pomoćne uslužne djelatnosti <i>Administrative and support service activities</i>	Obrazovanje <i>Education</i>	Zdravstvena i socijalna zaštita <i>Human health and social work activities</i>	Umjetničke, zabavne i rekreativne djelatnosti <i>Arts, entertainment and recreation</i>	Ostale uslužne djelatnosti <i>Other service activities</i>
2010	100,0	100,0	100,0	100,0	100,0	100,0
2015						
I kvartal/ quarter	167,3	143,6	73,2	75,5	87,7	99,4
II kvartal/quarter	197,2	158,2	93,5	76,0	121,4	150,0
III kvarta/ quarter	169,6	212,9	116,5	154,8	101,2	156,8
IV kvarta/ quarter	183,6	217,6	133,3	154,3	130,9	170,6
2016						
I kvartal/ quarter	171,8	196,0	82,2	98,7	108,7	157,0
II kvartal/quarter	193,0	202,2	92,5	101,2	119,3	151,8
III kvarta/ quarter	174,5	223,0	119,9	152,5	103,5	157,0
IV kvarta/ quarter						

TURIZAM / TOURISM
DOLASCI I NOĆENJA GOSTIJU PO VRSTAMA TURISTIČKIH MJESTA
TOURIST ARRIVALS AND TOURIST OVERNIGHT STAYS BY TYPE OF PLACE

	Dolasci / Arrivals					Noćenja / Nights				
	glavni grad <i>Capital</i>	primorska mjesto <i>Coastal resorts</i>	planinska mjesto <i>Mountain resorts</i>	ostala turistička mjesto <i>Other tourist resorts</i>	ostala mjesto <i>Other places</i>	glavni grad <i>Capital</i>	primorska mjesto <i>Coastal resorts</i>	planinska mjesto <i>Mountain resorts</i>	ostala turistička mjesto <i>Other tourist resorts</i>	ostala mjesto <i>Other places</i>
2011	53 480	1 245 340	49 184	24 547	903	103 636	8 493 955	107 506	68 249	1 825
2012	52 889	1 301 396	52 503	30 785	1 927	102 875	8 858 226	110 172	76 002	3 961
2013	65 136	1 348 394	51 271	25 669	1 536	116 532	9 128 809	107 548	56 136	2 918
2014	70 692	1 369 775	45 070	30 480	1 359	128 115	9 258 017	90 341	75 154	2 156
2015	84 078	1 529 073	63 503	35 043	1 412	155 410	10 687 914	127 448	81 982	2 193
Ø I - X 2015	7 231	150 107	5 885	3 106	122	13 482	1 054 240	11 833	7 427	183
Ø I - X 2016	8 363	157 384	6 749	3 398	157	15 204	1 066 622	13 510	8 504	257
2015										
X	8 425	35 929	3 112	3 556	102	16 846	195 139	5 294	6 723	138
XI	6 267	14 333	854	2 718	110	10 936	85 927	1 872	5 191	212
XII	5 506	13 671	3 802	1 261	79	9 652	59 592	7 247	2 521	148
2016										
I	4 351	9 745	4 653	1 379	69	10 008	57 799	12 487	4 355	135
II	5 255	11 853	3 957	1 458	84	9 185	63 201	9 221	3 896	149
III	6 419	15 937	2 680	3 263	44	11 381	74 132	5 874	7 315	68
IV	7 057	36 700	2 409	2 458	130	12 166	135 591	4 548	6 678	202
V	9 156	87 583	4 949	3 110	166	15 772	420 856	8 820	7 592	274
VI	8 964	167 111	6 898	3 953	173	15 357	1 161 510	14 323	9 982	262
VII	10 365	427 572	9 261	4 717	211	18 312	3 095 053	18 669	11 825	381
VIII	10 316	548 923	18 283	5 456	298	22 824	3 964 821	35 948	14 326	419
IX	11 305	223 793	10 483	4 731	226	19 002	1 464 731	18 589	11 363	398
X	10 444	44 623	3 913	3 453	169	18 028	228 526	6 619	7 707	282
I - X 2016 / I - X 2015	115,7	104,8	114,7	109,4	128,4	112,8	101,2	114,2	114,5	140,2

DOLASCI I NOĆENJA TURISTA / TOURIST ARRIVALS AND TOURIST OVERNIGHT STAYS

	Dolasci/Arrivals			Noćenja / Nights		
	ukupno / Total	domaći / Domestic	strani / Foreign	ukupno / Total	domaći / Domestic	strani / Foreign
2011	1 373 454	172 355	1 201 099	8 775 171	956 368	7 818 803
2012	1 439 500	175 337	1 264 163	9 151 236	1 008 229	8 143 007
2013	1 492 006	167 603	1 324 403	9 411 943	997 728	8 414 215
2014	1 517 376	167 079	1 350 297	9 553 783	957 127	8 596 656
2015	1 713 109	153 185	1 559 924	11 054 947	747 576	10 307 371
Ø I - X 2015	166 451	14 264	152 187	1 087 165	71 549	1 015 616
Ø I - X 2016	176 051	13 844	162 207	1 104 096	68 276	1 035 820
2015						
X	51 124	9 244	41 880	224 140	32 793	191 347
XI	24 282	5 145	19 137	104 138	17 934	86 204
XII	24 319	5 404	18 915	79 160	14 154	65 006
2016						
I	20 197	5 496	14 701	84 784	19 062	65 722
II	22 607	4 866	17 741	85 652	18 490	67 162
III	28 343	6 493	21 850	98 770	21 743	77 027
IV	48 754	6 736	42 018	159 185	22 111	137 074
V	104 964	10 667	94 297	453 314	36 615	416 699
VI	187 099	15 687	171 412	1 201 434	78 467	1 122 967
VII	452 126	23 575	428 551	3 144 240	137 873	3 006 367
VIII	583 276	38 042	545 234	4 038 338	237 192	3 801 146
IX	250 538	18 589	231 949	1 514 083	84 298	1 429 785
X	62 602	8 289	54 313	261 162	26 907	234 255
I - X 2016 / I - X 2015	105,8	97,1	106,6	101,6	95,4	102,0

TURIZAM / TOURISM**Dolasci i noćenja turista po zemljama i prema vrsti mjesta***Tourist arrivals and tourist overnight stays by country and type of resort*

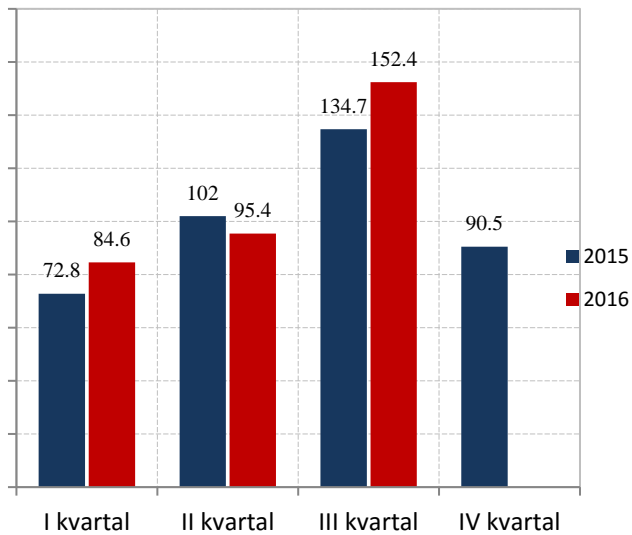
	2014	Kumulativ/ Cumulative I - X		2016			
		2015	2016	VIII	IX	X	
Dolasci turista							Tourist arrivals
Ukupno	1 517 376	1 664 508	1 760 506	583 276	250 538	62 602	Total
Domaći	167 079	142 636	138 440	38 042	18 589	8 289	Domestic
Strani	1 350 297	1 521 872	1 622 066	545 234	231 949	54 313	Foreigners
Noćenja turista – ukupno	9 553 783	10 871 649	11 040 962	4 038 338	1 514 083	261 162	Tourist overnight stays – total
Noćenja domaćih turista	957 127	715 488	682 758	237 192	84 298	26 907	Overnight stays of domestic tourists
Noćenja stranih turista	8 596 656	10 156 161	10 358 204	3 801 146	1 429 785	234 255	Overnight stays of foreigners
Albanija	111 230	89 037	101 525	17 029	11 848	5 403	Albania
Austrija	55 068	76 410	77 484	28 648	7 213	3 709	Austria
Belgija	40 552	50 682	51 483	13 718	7 918	790	Belgium
Bosna i Hercegovina	641 472	950 624	1 031 133	473 163	106 099	9 737	Bosnia and Herzegovina
Bugarska	21 569	20 879	31 840	4 930	8 940	1 422	Bulgaria
Češka Republika	163 789	131 133	122 381	43 268	20 775	541	Czech Republic
Danska	19 736	20 930	19 941	2 739	2 257	2 049	Danmark
Finska	16 529	20 572	22 882	2 682	4 419	1 273	Finland
Francuska	209 093	232 721	247 504	75 219	39 363	11 878	France
Grčka	13 220	8 089	10 798	2 380	1 220	2 028	Greece
Holandija	27 148	37 173	57 999	17 357	10 376	1 504	Netherlands
Hrvatska	89 810	94 515	96 496	34 307	10 440	5 795	Croatia
Italija	146 437	163 603	169 621	104 131	13 143	2 368	Italy
Mađarska	89 573	107 450	102 788	47 002	11 661	1 236	Hungary
Makedonija	137 291	157 079	150 730	57 469	14 164	2 972	Macedonia
Norveška	56 679	62 305	61 207	12 143	9 726	2 976	Norway
Njemačka	176 553	291 999	279 775	119 368	41 646	16 184	Germany
Poljska	227 784	261 503	279 026	99 284	55 728	3 837	Poland
Rumunija	81 033	94 426	106 177	46 732	13 177	1 026	Romania
Rusija	2 581 349	2 703 417	2 831 967	851 475	486 152	63 758	Russia
Slovačka	33 740	34 284	48 937	19 453	4 012	353	Slovakia
Slovenija	60 126	84 555	73 836	24 700	11 110	2 288	Slovenia
Srbija	2 061 170	2 838 133	2 717 959	1 164 308	223 078	28 602	Serbia
Švajcarska	40 639	69 620	60 359	21 675	4 931	1 549	Switzerland
Švedska	50 275	80 865	70 987	20 547	6 040	1 990	Sweden
Ukrajina	497 821	490 114	457 583	163 714	109 871	6 487	Ukraine
Velika Britanija	114 483	156 485	189 718	46 282	36 804	17 601	Great Britain
Ostale evropske zemlje	652 697	617 742	636 062	222 875	120 950	12 576	Other European countries
Izrael	17 286	21 413	51 248	10 543	9 466	8 173	Israel
Kanada	13 267	23 622	24 819	8 536	3 575	1 130	Canada
SAD	41 986	52 395	58 890	15 220	8 691	4 044	USA
Ostale vanevropske zemlje	107 251	112 386	115 049	30 249	14 992	8 976	Other non-European countries
Noćenja po vrstama mjesta – ukupno	9 553 783	10 871 649	11 040 962	4 038 338	1 514 083	261 162	Overnight stays by type of tourist resorts – total
Glavni grad	128 115	134 822	152 035	22 824	19 002	18 028	Main administrative center
Primorska	9 258 017	10 542 395	10 666 220	3 964 821	1 464 731	228 526	Coastal
Planinska	90 341	118 329	135 098	35 948	18 589	6 619	Mountain
Ostala turistička mjesta	75 154	74 270	85 039	14 326	11 363	7 707	Other tourist resorts
Ostala mjesta	2 156	1 833	2 570	419	398	282	Other places
Noćenja ukupno-primorska mjesta							Overnight stays total-coastal resorts
Bar	1 219 843	1 471 816	1 461 833	522 433	145 333	63 607	Bar
Budva	4 670 126	4 860 334	4 971 295	1 839 561	824 870	88 327	Budva
Kotor	287 312	356 794	412 486	158 380	45 345	14 233	Kotor
Tivat	439 026	643 027	696 851	207 242	71 047	26 321	Tivat
Ulcinj	1 005 836	1 062 187	982 458	419 992	114 856	3 795	Ulcinj
Herceg Novi	1 635 874	2 148 237	2 141 297	817 213	263 280	32 243	Herceg Novi

SAOBRAĆAJ, SKLADIŠTENJE I VEZE
TRANSPORT, STORAGE AND COMMUNICATIONS

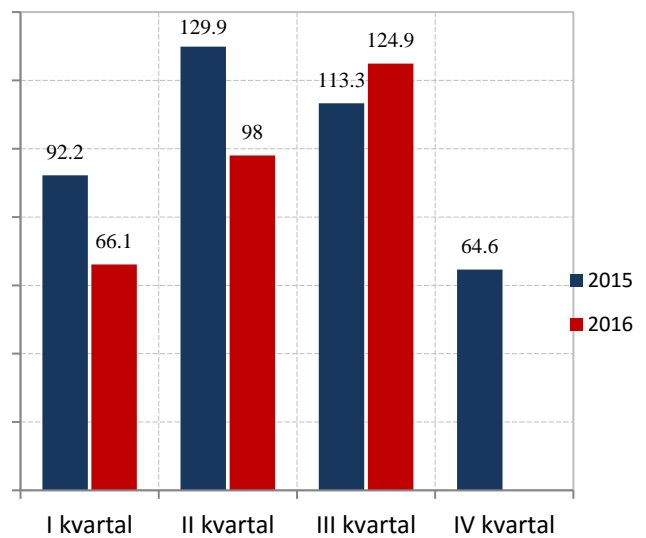
Željeznički saobraćaj / Railway transport

Ø 2015 = 100

Putnički / Passengers



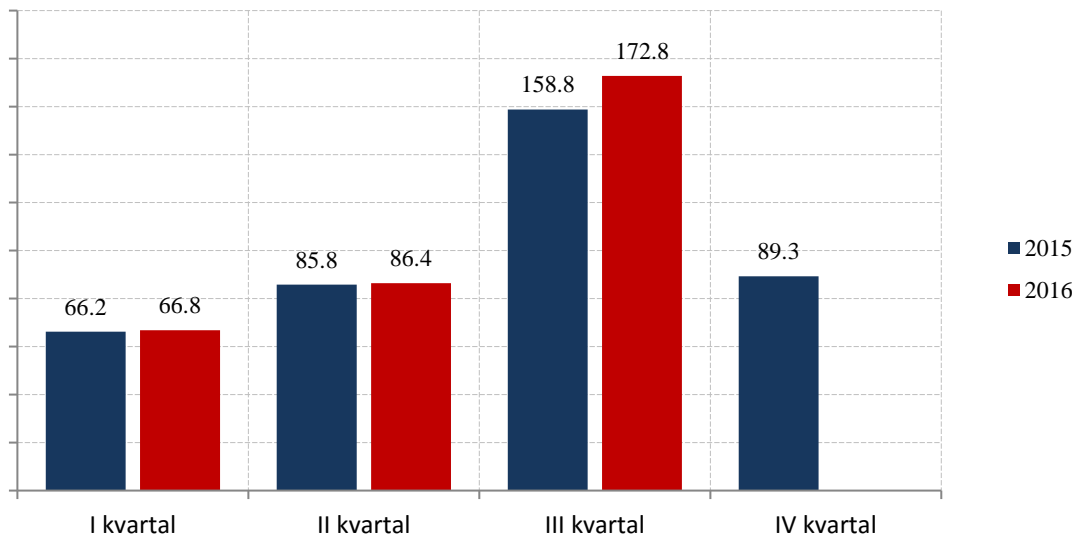
Robni / Goods



	ŽELJEZNIČKI SAOBRAĆAJ / RAILWAY TRANSPORT					
	Putnički / Passenger			Robni / Goods		
	<i>indeks</i> <i>Index</i>	<i>putnici u 000</i> <i>Passengers,</i> <i>thousands</i>	<i>putnički km u 000</i> <i>Passenger</i> <i>kilometres in</i> <i>thousands</i>	<i>Indeks</i> <i>Index</i>	<i>prevoz robe</i> <i>u 000 t</i> <i>Goods in</i> <i>thousands tonnes</i>	<i>tonski km u 000</i> <i>Tonne-</i> <i>kilometres</i> <i>in thousands</i>
2011	56,0	692	65 100	106,3	1050	135 522
2012	63,2	781	62 377	69,1	683	73 337
2013	74,6	922	73 439	106,2	1 049	104 731
2014	90,8	1 122	76 142	91,4	903	94 359
2015	100,0	1 236	80 590	100,0	988	111 921
2015						
I kvartal/ quarter	72,8	240	14 667	92,2	241	25 786
II kvartal/quarter	102,0	317	20 555	129,9	326	36 343
III kvartal/ quarter	134,7	394	27 136	113,3	264	31 706
IV kvartal/ quarter	90,5	285	18 232	64,6	157	18 086
2016						
I kvartal/ quarter	84,6	271	17 035	66,1	209	18 502
II kvartal/quarter	95,4	291	19 216	98,0	293	27 427
III kvartal/ quarter	152,4	453	30 701	124,9	339	34 953
IV kvartal/ quarter						

SAOBRAĆAJ, SKLADIŠTENJE I VEZE
TRANSPORT, STORAGE AND COMMUNICATIONS

Drumski saobraćaj - Putnički / Road transport - passengers



Ø 2015 = 100

	DRUMSKI SAOBRAĆAJ / ROAD TRANSPORT							
	PUTNIČKI / PASSENGERS				ROBNI ¹⁾ / GOODS ¹⁾			
	indeks <i>Index</i>	putnici u 000 <i>Passengers, thous.</i>	putnički km u 000 <i>Passenger kilometres in thous.</i>	autobuski km u 000 <i>Buskilometres in thous</i>	indeks <i>Index</i>	roba u 000 tona <i>Goods in thousands tonnes</i>	tonski km u 000 <i>Tonne- kilometres in thous.</i>	Pređeni km vozila sa utovarom, u hilj. <i>Kilometres made, in thous.</i>
2014	98,1	6 889	107 537	16 996	87,7	639	122 483	6 926
2015	100,0	6 987	109 621	17 189	100,0	768	139 717	5 817
2015								
I kvartal/ <i>quarter</i>	66,2	1 410	18 132	4 109	76,5	169	26 704	1 375
II kvartal/ <i>quarter</i>	85,8	1 655	23 505	4 051	103,8	213	36 242	1 273
III kvartal/ <i>quarter</i>	158,8	2 140	43 509	5 015	120,7	202	42 147	1 568
IV kvartal/ <i>quarter</i>	89,3	1 782	24 475	4 014	99,1	184	34 624	1 601
2016								
I kvartal/ <i>quarter</i>	66,8	1 627	18 317	4 046	78,9	193	27 576	1 073
II kvartal/ <i>quarter</i>	86,4	1 665	23 673	4 406	72,7	177	25 382	1 213
III kvartal/ <i>quarter</i>	172,8	2 468	47 357	5 586	96,0	220	33 544	1 607
IV kvartal/ <i>quarter</i>								

SAOBRAĆAJ, SKLADIŠTENJE I VEZE
STORAGE AND COMMUNICATIONS

Ø 2015 = 100

PROMET NA AERODROMIMA/ TRAFFIC AT AIRPORTS

	PUTNIČKI / PASSENGERS		ROBNI / GOODS
	indeks <i>Index</i>	prevoz putnika <i>Transport of passengers</i>	prevoz robe u tonama <i>Transport of goods in tonnes</i>
2012	82,6	1 357 516	766
2013	94,8	1 558 940	768
2014	98,1	1 612 130	862
2015	100,0	1 643 905	889
2015			
I kvartal/ quarter	41,4	170 032	186
II kvartal/quarter	98,5	404 626	236
III kvarta/ quarter	205,3	843 622	242
IV kvarta/ quarter	54,9	225 625	225
2016			
I kvartal/ quarter	43,5	178 740	186
II kvartal/quarter	109,8	451 222	238*
III kvarta/ quarter	234,3	963 016	261
IV kvarta/ quarter			

GRADSKI SAOBRAĆAJ/ LOCAL TRANSPORT

Kvartali/ Quarters	indeks <i>Index</i>	prevezeno putnika u 000 <i>Passengers in thousands</i>
2012	72,0	637
2013	79,0	699
2014	87,3	773
2015	100,0	885
2015		
I kvartal/ quarter	88,1	195
II kvartal/quarter	89,5	198
III kvartal/ quarter	109,8	243
IV kvartal/ quarter	112,5	249
2016		
I kvartal/ quarter	102,1	226
II kvartal/quarter	97,6	216
III kvartal/ quarter	110,3	244
IV kvartal/ quarter		

SAOBRAĆAJ, SKLADIŠTENJE I VEZE / TRANSPORT, STORAGE AND COMMUNICATIONS
POMORSKI SAOBRAĆAJ / MARINE TRANSPORT

Ø 2015 = 100

	Prevoz robe i putnika / Transport of goods and passengers			Promet u lukama (u tonama) / Turnover in harbours (tonnes)			
	indeks prev. putnika <i>Index of passengers</i>	roba u tonama <i>Goods in tonnes</i>	putnici <i>Passengers</i>	indeks <i>Index</i>	ukupno <i>Total</i>	izvoz ¹⁾ <i>Export</i>	uvoz ²⁾ <i>Import</i>
2012	135,9	108 642	53 259	82,5	1 227 877	416 978	800 187
2013	109,9	51 059	43 097	87,0	1 295 366	597 675	669 384
2014	108,4	54 640	42 489	83,4	1 241 431	533 780	705 991
2015	100,0	52 441	39 198	100,0	1 488 399	837 470	649 747
2015							
I kvartal/ quarter	38,0	13 598	3 728	82,1	305 496	154 908	149 406
II kvartal/quarter	75,7	14 310	7 422	122,7	456 403	286 672	169 731
III kvarta/ quarter	252,8	14 715	24 776	113,7	422 914	248 681	174 233
IV kvarta/ quarter	33,4	9 818	3 272	81,6	303 586	147 209	156 377
2016							
I kvartal/ quarter	38,4	12 871	3 765	69,0	256 578	105 058	151 520
II kvartal/quarter	51,4	8 481	5 034	117,5	437 036	244 119	192 917
III kvarta/ quarter	243,2	11 871	23 829	147,4	548 455	305 911	213 887
IV kvarta/ quarter							

¹⁾Tranzit utovar prikazan kod izvoza¹⁾ Transit loading presented in export²⁾Tranzit istovar prikazan kod uvoza²⁾ Transit loading presented in import

P T T SAOBRAĆAJ / POSTAL, TELEGRAPH AND TELEPHONE (PTT) COMMUNICATIONS

	Poštanske usluge ¹⁾ / Postal services ¹⁾			Telefonske usluge / Telephone services	
	pisma u 000 komada <i>Letters in thousands pcs,</i>	paketi u 000 komada <i>Packages in thousands pcs,</i>	Tiskovine i ostalo, u 000 komada <i>Other printed papers in thousands pcs,</i>	fiksna telefonija <i>Fixed telephony</i>	mobilna telefonija <i>Mobile telephony</i>
				minuti u 000 <i>Minutes in thous,</i>	minuti u 000 <i>Minutes in thous,</i>
2012	9 458	37	497	408 638	1 972 182
2013	11 335	42	70	362 301	1 989 825
2014	12 921	67	88	282 637	2 202 048
2015	13 643	75	216	236 613	2 224 690
2015					
I kvartal/ quarter	3 233	16	34	62 868	507 356
II kvartal/quarter	3 200	24	37	60 705	555 655
III kvartal/ quarter	3 570	16	26	57 734	610 337
IV kvartal/ quarter	3 640	19	119	55 306	551 342
2016					
I kvartal/ quarter	3 015	34	213	51 844	514 690
II kvartal/quarter	3 396	34	140	49 734	572 551
III kvartal/ quarter	3 601	37	206	46 978	610 201
IV kvartal/ quarter					

DEPOZITI STANOVNIŠTVA¹⁾ / DEPOSITS BY HOUSEHOLDS¹⁾

U mil. EUR.

In mill EUR

	Sredstva na escrow računu <i>Funds in escrow account</i>	Depoziti po videnju <i>Demand deposits</i>	Oročeni depoziti / Time deposits					Ukupno <i>Total</i>
			do 3 mjeseca <i>Up to 3 months</i>	od 3 mjeseca do godinu dana <i>From 3 months to 1 years</i>	od 1 do 3 godine <i>From 1 to 3 years</i>	preko 3 godine <i>Over 3 years</i>	ukupno <i>Total</i>	
2013								
I	0,3	337,9	127,9	451,8	205,3	27,2	812,2	1 150,4
II	0,3	338,6	139,3	435,3	218,1	27,0	819,8	1 158,7
III	0,3	344,0	143,1	422,5	226,2	29,0	820,7	1 165,0
IV	0,3	348,7	144,7	404,1	238,5	28,9	816,1	1 165,1
V	0,3	345,6	128,0	405,8	252,7	30,0	816,5	1 162,4
VI	0,3	346,0	134,3	393,8	259,7	30,6	818,4	1 164,7
VII	3,9	362,7	134,0	384,3	274,0	33,9	826,2	1 192,9
VIII	0,2	384,2	130,1	373,7	294,1	35,8	833,7	1 218,1
IX	0,2	383,0	126,8	363,1	310,9	38,9	839,7	1 222,9
X	0,2	382,8	115,8	351,6	327,8	39,9	835,1	1 218,1
XI	0,2	388,0	110,5	348,4	332,4	41,5	832,7	1 221,0
XII	0,2	398,9	110,4	346,4	339,3	42,7	838,7	1 237,7
2014								
I	0,2	395,2	107,2	345,1	343,4	44,1	839,7	1 235,1
II	0,2	400,9	112,0	341,4	337,4	44,5	835,3	1 236,4
III	0,2	407,7	110,4	336,4	338,8	45,7	831,3	1 239,2
IV	0,2	413,8	115,7	332,8	339,0	46,3	833,9	1 247,8
V	0,2	416,6	118,1	326,7	337,1	46,8	828,7	1 245,5
VI	0,2	419,8	115,3	322,0	340,8	46,5	824,6	1 244,5
VII	0,2	441,4	107,4	328,7	344,5	47,9	828,5	1 270,1
VIII	0,2	453,2	101,1	329,5	356,4	48,2	835,2	1 288,5
IX	0,2	461,5	94,1	336,3	359,5	48,5	838,4	1 300,1
X	0,1	456,2	93,3	340,9	358,7	50,0	842,9	1 299,3
XI	0,1	456,6	95,8	340,0	363,4	50,0	849,2	1 305,9
XII	0,1	479,2	36,2	332,7	431,8	51,6	852,4	1 331,7
2015								
I	0,1	474,8	36,4	337,5	434,0	51,7	859,5	1 334,5
II	0,1	474,4	40,7	332,6	436,3	51,7	861,4	1 335,9
III	0,1	493,2	40,5	328,6	438,2	52,2	859,5	1 352,7
IV	0,1	507,0	41,1	323,9	438,9	52,6	856,5	1 363,6
V	0,1	507,6	37,4	323,3	440,0	52,9	853,6	1 361,4
VI	0,1	520,4	37,0	318,3	440,8	53,8	849,8	1 370,4
VII	0,1	567,2	36,4	312,8	439,9	54,3	843,4	1 410,8
VIII	0,1	562,1	35,0	319,4	443,6	55,1	853,1	1 415,3
IX	0,1	561,1	33,1	304,5	456,2	56,3	850,1	1 411,3
X	0,1	569,3	31,7	313,6	445,7	57,0	848,0	1 417,4
XI	0,1	572,8	31,0	311,9	446,7	57,8	847,3	1 420,2
XII	0,1	598,5	30,6	308,9	443,7	58,1	841,2	1 439,8
2016								
I	0,1	589,3	30,6	306,7	449,2	58,3	844,8	1 434,2
II	0,1	605,0	31,2	291,7	456,7	58,9	838,5	1 443,6
III	0,1	602,1	31,0	294,0	450,4	63,0	838,5	1 440,8
IV	0,1	621,7	31,2	298,3	441,9	62,6	834,0	1 455,8
V	0,1	615,9	33,3	300,9	435,2	61,0	830,5	1 446,5
VI	0,1	625,2	33,2	306,8	423,4	60,0	823,4	1 448,7
VII	0,1	636,7	32,4	317,5	413,6	60,3	823,8	1 460,6
VIII	0,1	664,1	31,4	323,8	399,3	57,2	811,6	1 475,8
IX	0,1	675,7	30,1	333,5	387,9	58,7	810,3	1 486,0
X	0,1	673,5	29,1	339,9	378,8	67,6	815,4	1 488,9
XI	0,1	689,6	27,4	353,0	369,9	65,2	815,6	1 505,2

IZVOR: Centralna banka Crne Gore

SOURCE: Central Bank of Montenegro

¹⁾ Stanje na kraju perioda¹⁾ Balance at the end period

PLATNI BILANS CRNE GORE u hilj. EUR/ BALANCE OF PAYMENTS OF MONTENEGRO¹⁾ EUR thous

Kvartali Quarters	A Ukupno Total	TEKUĆI RAČUN / Current account							
		1 (1.1 – 1.2) Roba / Goods		2 (2.1 – 2.2) Usluge / Services		3 (3.1 – 3.2) Primarni dohodak / Primary Income		4 (4.1 – 4.2) Sekundarni dohodak / Secondary Income	
		izvoz Export	uvoz Import	prihodi Revenues	rashodi Expenditures	prihodi Revenues	rashodi Expenditures	prihodi Revenues	rashodi Expenditures
		(1+2+3+4)	1.1	1.2	2.1	2.2	3.1	3.2	4.1
2014	-525,765	357,496	1,733,900	1,030,642	340,297	226,093	180,192	184,074	69,681
I	-184,584	74,240	331,983	75,945	64,080	54,566	20,062	41,688	14,899
II	-262,818	83,149	474,821	194,893	87,028	55,085	65,040	47,492	16,548
III	163,183	98,370	489,264	638,142	94,570	57,984	68,351	41,491	20,620
IV	-241,545	101,736	437,832	121,663	94,618	58,458	26,739	53,402	17,614
2015	-482 796	325 286	1 788 803	1 213 924	424 768	247 699	154 896	171 866	73 104
I	-195 064	76 512	346 881	85 608	73 093	58 329	16 783	39 251	18 006
II	-292 619	72 613	489 956	210 274	100 850	61 399	74 904	46 905	18 099
III	284 183	75 902	507 343	764 569	107 502	65 048	30 406	40 702	16 788
IV	-279 296	100 260	444 623	153 474	143 323	62 923	32 802	45 007	20 211
2016(p)	-418 175	239 796	1 505 541	1 092 981	344 476	185 316	167 788	132 447	50 911
I	-286 901	59 585	366 357	90 702	100 696	61 242	56 363	39 377	14 390
II	-375 331	93 208	582 254	220 591	119 802	62 948	75 335	43 541	18 228
III	244 058	87 003	556 929	781 688	123 977	61 126	36 089	49 529	18 292
IV									

/nastavak/

/continued/

Kvartali Quarters	B Ukupno Total	KAPITALNI I FINANSIJSKI RAČUN CAPITAL AND FINANCIAL ACCOUNT					Promjena rezervi CBCG Change in CBM reserves	Neto greške i omaške Net errors and omissions
		račun kapitala Capital account	2 (2.1+2.2+2.3+2.4) Finansijski račun / Financial account			2.5		
			2 (2.1+2.2+2.3+2.4) Finansijski račun / Financial account					
			direktne investicije-neto Direct investments - net	portfolio investicije- neto Portfolio investments - net	ostale investicije- neto Other investments - net			
(1+2)	1	2.1	2.2	2.3	(A+B)			
2014	124,253	-6	353,940	84,386	-195,676	-118,391	401,512	
I	101,071	-6	78,919	-554	13,922	8,791	83,513	
II	47,499	0	76,775	145,354	-60,682	-113,949	215,320	
III	-187,577	0	105,454	-34,738	-253,281	-5,012	24,394	
IV	163,260	0	92,792	-25,676	104,365	-8,221	78,285	
2015	120 126	-150	619 274	112 106	-445 404	-125 670	322 648	
I	115 256	0	84 853	405 522	16 314	-391 433	79 815	
II	83 118	0	98 981	-55 554	-80 503	120 193	209 501	
III	-210 292	0	340 704	-158 862	-507 736	115 603	-73 891	
IV	132 043	-150	94 736	-79 000	126 521	29 966	107 223	
2016(p)	35 480	818	281 891	-2 715	-139 879	-104 634	382 695	
I	92 075	825	69 959	213 131	32 107	-223 946	194 826	
II	140 138	-7	85 346	-186 601	41 482	199 918	235 194	
III	-196 733	0	126 586	-29 245	-213 468	-80 606	-47 325	
IV								

IZVOR: Centralna banka Crne Gore

SOURCE: Central Bank of Montenegro

¹⁾ Podaci platnog bilansa Crne Gore za 2013. i 2016. godinu objavljeni su u skladu sa novom metodologijom MMF-a (Priručnik za platni bilans, šesto izdanje-BPM6, 2009). U toku je revizija podataka za prethodne godine.

¹⁾ Balance of Payments of Montenegro for 2013 and 2016 are published in accordance with the new Methodology of MMF (Balance of payments, Manual, sixth edition-BPM6, 2009). The revision of data for previous year is performing.

METODOLOŠKA OBJAŠNJENJA**STANOVNIŠTVO****Izvori podataka**

Podaci o rođenim i umrlim licima prikupljaju se iz matičnih registara rođenih i umrlih za koje je nadležno Ministarstvo unutrašnjih poslova i javne uprave.

Podaci o zaključenim brakovima prikupljaju se od nadležnih organa lokalne uprave. Podaci o razvedenim brakovima prikupljaju se od sudova nadležnih za razvod braka.

Podaci o unutrašnjim migracijama prikupljaju se iz registara za koje je nadležno Ministarstvo unutrašnjih poslova i javne uprave.

Obuhvatnost

Podaci o stanovništvu obuhvataju broj rođenih, umrlih i vjenčanih razvedenih i preseljenih lica, registrovanih u nadležnim organima.

ZAPOSLENOST I ZARADE**Zaposlenost**

Podaci o godišnjem i mjesečnom broju zaposlenih dobijaju se na osnovu evidencija koje su regulisane Zakonom o evidencijama u oblasti rada i zapošljavanja („Sl.list CG" br 45/12), a vode se u Centralnom registru obveznika i osiguranika (CROO), Sluzbeni list CG (45/08;80/08;15/09;43/09;32/10), koje Zavod za statistiku redovno preuzima od istih.

Obuhvatnost

Ovim evidencijama obuhvaćeni su zaposleni u preduzećima, ustanovama i organizacijama svih oblika svojine kao i strani državljani zaposleni u našoj zemlji.

Ne smatraju se zaposlenima lica koja rade po ugovoru o djelu ili po ugovoru o obavljanju privremenih i povremenih poslova.

Podaci o nezaposlenim licima obuhvataju sva lica koja su kod Zavoda za zapošljavanje registrovana kao nezaposlena.

Definicije

Pod pojmom zaposleni podrazumijevaju se sva lica koja imaju zasnovan radni odnos sa preduzećem ustanovom ili organizacijom ili individualnim poslodavcem bez obzira da li su radni odnos zasnovali na neodređeno ili određeno vrijeme i da li rade puno ili kraće od punog radnog vremena. Od 1. januara 2009. godine u ukupan broj zaposlenih u Crnoj Gori ulaze i zaposleni stranci na osnovu čl1 Zakona o zapošljavanju i radu stranaca ("Sl.list CG", br. 22 od 02.04.2008.godine), a stupio na snagu 1. januara 2009. godine, stranac se može zaposliti, odnosno, raditi u Crnoj Gori pod uslovima utvđenim zakonom, kolektivnim ugovorom, potvrđenim i objavljenim međunarodnim ugovorom i opšte prihvaćenim pravilima međunarodnog prava."

Nezaposleni**Definicije**

Podaci o broju nezaposlenih lica preuzeti su od Zavoda za zapošljavanje i obuhvataju samo lica koja su registrovana kod ove službe.

U grupi „lica koja traže zaposlenje" obuhvaćena su lica shodno članu 4 Zakona o zapošljavanju, stav prvi: „nezaposlenim licem, u smislu ovoga Zakona, smatra se lice od 15-65.godina života koje se nalazi na evidenciji Zavoda za zapošljavanje Crne Gore (u daljem tekstu: Zavod) i aktivno traži zaposlenje, kao i strani državljanin ili lice bez državljanstva, koji ima odobrenje za stalno nastanjenje i odobrenje za zasnivanje radnog odnosa u Crnoj Gori".

METHODOLOGICAL EXPLANATIONS**POPULATION****Data sources**

Data on born and dead persons are collected from the Registry Offices of born and dead which is under the jurisdiction of the Ministry of Internal Affairs and Public Administration

Data on marriages are collected by the authorities of local governments. Information on divorces are collected from the competent courts for divorce. Data on internal migrations are collected from the Register which is under the jurisdiction of Ministry of Internal Affairs and Public Administration.

Coverage

Data on population include the number of births, deaths and marriages, divorced and resettled persons registered in the competent authorities.

EMPLOYMENT AND EARNINGS**Employment**

The data on annual and monthly number of employees are obtained on the basis of records regulated by the Law on Records in Area of Labour and Employment (Official Gazette of Montenegro 45/12), and kept by the Central Register of Payers and Insured Persons (Official Gazette of Montenegro 45/08, 80/08, 15/09, 43/09, 32/10), and regularly used by Statistical Office.

Coverage

The above mentioned records comprise employees in enterprises, institutions and organization of all types of ownership, as well as foreign citizens employed in our country.

Persons engaged on the basis of temporary contract or contract for performing temporary and occasional activities are not considered as employees.

The data on unemployed persons include the persons registered at the Employment Agency of Montenegro under the unemployed category.

Definitions

The term "employees" refers to all persons being employed in enterprises, institutions, organizations or by self-employed individuals no matter whether their employment status is based on a permanent or temporary contract and whether they work on a full-time or part-time basis. From the 1st January 2009 in the total number of employees enter also employed foreigners according to the article 1 of the Law on Employment and work of the foreigners (Official Gazette of Montenegro, number 22 from 2nd April, 2008), which took effect on the 1st January 2009 "strangers can be employed, i.e. work in Montenegro under condition established in Law, collective contract, confirmed and published international contract and generally accepted regulation of international Law".

Unemployed**Definitions**

Data about unemployed persons are taken from the Employment Agency and include only persons registered at the Agenc.

The group "persons looking for employment" includes persons defined according to the article 4, par. 1 of the Law on Employment as: "an unemployed person, according to this Law, is a person aged 15-65 which is in the records of the Employment Agency of Montenegro (furthermore: EAM) and is actively looking for employment, as well as a foreigner or a person without citizenship, who has the permission for permanent residence as well as the permission for starting work in Montenegro".

U grupi „lica koja primaju novčanu naknadu” obuhvaćena su lica koja shodno članu 48 Zakona o zapošljavanju Crne Gore, stav prvi: „pravo na novčanu naknadu ostvaruje osiguranik kojem je u smislu Zakona o radu prestao radni odnos bez njegovog zahtjeva, saglasnosti ili krivice, a koji je bio u radnom odnosu kod jednog ili više poslodavaca sa punim radnim vremenom najmanje 9 mjeseci neprekidno ili 12 mjeseci sa prekidima u posljednjih 18 mjeseci (u daljem tekstu: staž osiguranja), ako se prijavi Zavodu u roku od 30 dana od dana prestanka radnog odnosa”.

U grupi „nezaposlene osobe” koje su se tokom izvještajnog mjeseca prijavile na evidenciju Zavoda za zapošljavanje Crne Gore obuhvataju grupe novoprijavljenih lica:

- Prvi put, nema zapošljavanja – odnosi se na lica koja su se prvi put prijavila na evidenciju Zavoda, a do tada nijesu bila zapošljavana;
- Prvi put, ima zapošljavanja – lica koja su se prvi put prijavila na evidenciju Zavoda, a do tada nijesu bila zapošljavana;
- Nije prvi put, nema zapošljavanja- lica koja su se više puta prijavljivala na evidenciju Zavoda, a nijesu bila zapošljavana;
- Nije prvi put, ima zapošljavanja – lica koja su se više puta prijavljivala na evidenciju Zavoda, a bila su zapošljavana;

U grupi „prestanak vođenja evidencije” obuhvaćena su lica koja shodno članu 86 Zakona o zapošljavanju, stav prvi: „evidencija o nezaposlenom licu prestaje da se vodi ako:

1. zaključi ugovor o radu sa punim radnim vremenom; se odjavi iz evidencije nezaposlenih lica;
2. odbije uključivanje ili ne izvršava obaveze utvrđene ugovorom o uključivanju u program aktivne politike zapošljavanja;
3. postane vlasnik ili većinski suvlasnik preduzeća;
4. postane preduzetnik;
5. odbije odgovarajuće zaposlenje;
6. nije dalo tačne podatke o ispunjavanju uslova za sticanje statusa nezaposlenog lica;
7. navršši 65 godina života;
8. ostvari pravo na starosnu ili invalidsku penziju;
9. ostane potpuno nesposoban za rad;
10. ode na izdržavanje kazne zatvora u trajanju dužem od šest mjeseci;
11. aktivno ne traži zaposlenje;
12. je radno angažovano suprotno propisima o radnim odnosima („rad na crno”);
13. postane osiguranik – zemljoradnik, u skladu sa Zakonom o penzijskom i invalidskom osiguranju“.

ZARADE

Izvori podataka

Podaci o prosječnim zaradama prikazuju zarade isplaćene u mjesecu i dobijeni su iz redovnog mjesečnog istraživanja Mjesečni izvještaj o zaposlenim i zaradama (obrazac RAD-1).

Obuhvatnost

Istraživanjem su obuhvaćena preduzeća, ustanove, zadruga ili organizacije, svih oblika svojine kao i njihove jedinice u sastavu, po organizaciono teritorijalnom principu, počev od nivoa opštine.

Definicije

U članu 78 Zakona o radu Sl. list CG br. 49/08, 26/09, 59/11 i 66/12 stav (1) i stav (2) bruto zarada i uvećanje zarade je:

1. Zarada koju je zaposleni ostvario za obavljeni rad i vrijeme provedeno na radu, naknada zarade i druga primanja utvrđena kolektivnim ugovorom i ugovorom o radu čini bruto zaradu.

The group “persons receiving social benefits” includes persons who, according to the article 4, par, 1 of the Law on Employment: “receive the monetary benefit for stopped working without person’s request, compliance or guilt, and who was working for one or more employers the full working time for at least 9 months without a break or 12 months with breaks in the last 18 months (furthermore: duration of insurance), if he/she reports to the EAM within 30 days of stopping to work.

The group “unemployed persons” who reported themselves to the records of the Employment Agency of Montenegro within the reporting month includes the groups of newly reported persons:

- *First time, no employment – refers to persons who are reported for the first time in the records of EAM, and were not previously employed;*
- *First time, with employment – persons who are reported for the first time in the records of the EAM, and used to be employed;*
- *Not-first time, no employment – persons who reported to the records of EAM several times, and were not employed;*
- *Not-first time, no employment persons who reported to the records of EAM several times, and used to be employed;*

The group “stopped keeping records” includes persons who, according to the article 86, refer to the par, 1 of the Law on Employment: “records on the unemployed person are stopped to be kept if:

- 1. the person signs contract on work with full working time; is signed off from the records of the unemployed persons;*
- 2. refuses inclusion or does not perform obligations specified in the agreement on the inclusion in the programme of active employment policy;*
- 3. becomes the owner or major co-owner of an enterprise;*
- 4. becomes an entrepreneur;*
- 5. refuses appropriate employment;*
- 6. did not give correct data on meeting conditions for getting the unemployment status*
- 7. is 65 years old;*
- 8. gets right to the old-age and survivor pensions;*
- 9. is completely incapable to work;*
- 10. is serving the imprisonment punishment longer than 6 months;*
- 11. is not actively looking for employment;*
- 12. is working contrary to the regulations on labour (“unregistered work”);*
- 13. becomes insured by agriculture, in compliance with the Law on pension and disability insurance.*

WAGES

Data sources

The data on average wages present wages paid out in a month, and are obtained from regular monthly survey Monthly report on employees and their earnings (questionnaire RAD-1).

Coverage

The survey covers enterprises, institutions, cooperatives or organizations as well as their composite units of all kinds of ownership, by organizational and territorial principle, starting from the level of municipality.

Definitions

In Article 78 of the Law on Labour (Official Gazette of Montenegro, number: 49/08, 26/09, 59/11 and 66/12), paragraph (1) and (2) gross earnings and increase of profits is:

- 1. Earnings that employees have earned for work performed and time spent at work, salaries and other benefits determined by collective agreement or contract of employment makes gross earnings.*

2. Zarada se uvećava u skladu sa kolektivnim ugovorom i ugovorom o radu za: rad duži od punog radnog vremena, noćni rad, minuli rad, rad u dane državnih i vjerskih praznika koji su zakonom utvrđeni kao neradni dani i za druge slučajeve utvrđene kolektivnim ugovorom i ugovorom o radu.
U članu 3a Zakona o doprinosima za obavezno socijalno osiguranje („Sl. List CG“ br.13/07, 79/08, 86/09, 78/10, 14/12 i 62/13) u stavu (1) i stav (2) navodi se da je:
3. Osnovica za obračun i plaćanje doprinosa je bruto zarada zaposlenog, koja obuhvata zaradu za obavljeni rad i vrijeme provedeno na radu, uvećanu zaradu, naknadu zarade i druga lična primanja utvrđena zakonom, kolektivnim ugovorom i ugovorom o radu, na koja se plaća porez na dohodak fizičkih lica.
4. Bruto zarada zaposlenog iz stava 1 ovog člana obuhvata i naknade koje su direktno povezane sa radom i radnim učinkom (naknada za rad u radnim tijelima, grupama, timovima isl.), na koje se plaća porez na dohodak fizičkih lica.

Porez na teret zaposlenog koji se utvrđuje na osnovu Zakona o porezu na dohodak fizičkih lica ("Sl.list RCG" br.65/01, 12/02, 37/04, 29/05, 78/06, 04/07, 86/09, 73/10, 40/11, 14/12, 06/13 i 62/13).

Prosječna zarada (bruto) izračunava se tako što se ukupno isplaćena masa zarada u mjesecu dijeli sa brojem zaposlenih na koje se odnose izvršene isplate.

Zaradu bez poreza i doprinosa (neto) čini zarada (bruto) umanjena za poreze i doprinose na teret zaposlenog.

Indeks realne prosječne zarade bez poreza i doprinosa (neto) predstavlja odnos između indeksa nominalne prosječne zarade bez poreza i doprinosa (neto) i indeksa potrošačkih cijena.

CIJENE

CIJENE PROIZVOĐAČA INDUSTRIJSKIH PROIZVODA

Pod prodajnom cijenom proizvođača industrijskih proizvoda podrazumijeva se cijena po kojoj proizvođači prodaju svoje proizvode u najvećim količinama na domaćem tržištu. U cijenu ulazi regres koji ostvaruje prodavac a odbija se rabat, popust, kasa skonto i sl, ako ih prodavac odobrava kupcima. U cijenu ne ulazi porez na dodatu vrijednost.

Ove cijene prikupljaju se mjesečnim izvještajima koje neposredno dostavljaju izabrana preduzeća za oko 250 industrijskih proizvoda. Izbor industrijskih preduzeća izvršen je prema njihovom učešću u ukupnoj realizaciji određene oblasti.

Prosječne mjesečne cijene računaju se ponderisanjem tekućih mjesečnih cijena odgovarajućih proizvoda, a godišnje prosječne cijene proizvođača industrijskih proizvoda predstavljaju neponderisani prosjek mjesečnih cijena.

Indeksi cijena izračunavaju se ponderima na bazi podataka o realizaciji industrijske proizvodnje. Svake godine vrši se korekcija pondera, a novi ponderi izračunavaju se svake pete godine.

Indeksi cijena proizvođača industrijskih proizvoda preračunavaju se početkom svake godine na prethodnu godinu kao baznu.

POTROŠAČKE CIJENE

Potrošačke cijene su cijene po kojima trgovina na malo, individualni proizvođači i vršioci usluga prodaju svoje proizvode i usluge krajnjim potrošačima, uključujući sve poreze i takse koje se plaćaju u prometu na malo.

Potrošačke cijene se prikupljaju u pet gradova: Podgorici, Nikšiću, Bijelom Polju, Budvi i Baru koji predstavljaju veće tržišne centre.

Lista proizvoda obuhvata oko 577 najznačajnijih proizvoda i usluga lične potrošnje. Osnovni kriterijum izbora je učešće grupe proizvoda u ličnoj potrošnji, tako da su izabrani reprezentni proizvodi za sve klase COICOP klasifikacije čije učešće u potrošnji prelazi 0,1%.

2. Earnings will be increased in accordance with the collective agreement and employment contract in work longer than full-time, night work, past performance, work in state and religious holidays that are defined by law as non-working days and in other cases stipulated by collective contract and contract.

Article 3a of the Law on contributions for compulsory social insurance (Official Gazette of Montenegro, number: 13/07, 79/08, 86/09, 78/10, 14/12 and 62/13) in paragraph (1) and paragraph (2) states that:

3. The basis for the calculation and payment of contributions is the employee's gross income, which includes earnings for the work and time spent at work, increased wages, salaries and other personal income determined by the law, by collective agreement or contract of employment, on which tax on Personal income is paid.

4. The gross wage of an employee referred to in paragraph 1 of this Article shall include the fees that are directly related to the work and work performance (compensation for work in the working groups, groups, teams, etc.), to which tax on personal income is paid.

Tax charged to the employee is determined on the basis of the Law on income of physical persons (Official Gazette of RM, number: 65/01, 12/02, 37/04, 29/05, 78/06, 04/07, 86/09, 73/10, 40/11, 14/12, 06/13 and 62/13).

Calculation of the average gross earnings is done so that the total sum of all monthly earnings is divided by the number of employees to whom the paid earnings refer.

Net salaries and wages are tax and contributions deducted (gross) salaries and wages.

Index real average wage without taxes and contributions is the relationship between indices of nominal average wage without taxes and contributions (net), and the index of consumer prices.

PRICES

PRODUCER PRICES OF INDUSTRIAL PRODUCTS

Producer prices of industrial products are the price according to which the producers sell their products in the most numerous quantities on the domestic market. The price also includes the regress achieved by the producer, and deduces the rebate, discounts, cash sconto, etc., if the producer approves them to the buyer. The price does not include value added tax.

These prices are collected through the monthly surveys submitted directly by the chosen enterprises for about 250 industrial products. The list of industrial enterprises is done on the basis of their participation in the total realization of certain area.

Average monthly prices are calculated by weighting the current monthly prices of corresponding products, and annual average producer prices of industrial products present the un-weighted average of the monthly prices.

Price indexes are calculated with weights based on the data on the total realization of industrial production. The correction of weights is done every year, and the new weights are calculated every five years.

Indices of producer prices of industrial products are recalculated in the beginning of each year using the previous year as the base year.

CONSUMER PRICES

Consumer prices are the prices at which the retail shop, custom manufacturers and service providers sale their products and services to consumers, including all taxes and fees that are paid in retail trade.

Consumer prices are collected in the five municipalities: Podgorica, Niksic, Bijelo Polje, Budva and Bar which represent major market centers.

The list of products contains about 577 representative products and services of individual consumption. The main criterion of choice is share of group's products in personal consumption, so that the selected represented products for all classes of COICOP classification whose participation in the consumption exceeds 0.1%.

Prosječne mjesečne cijene za grad kod svih proizvoda i usluga, računaju se neponderisanom geometrijskom sredinom, dok se prosječne mjesečne cijene za Crnu Goru računaju na bazi prosječnih cijena iz pet gradova koje se ponderišu strukturom potrošnje domaćinstava.

Prosječne godišnje potrošačke cijene predstavljaju neponderisani prosjek cijena za dvanaest mjeseci.

Početkom svake godine vrši se korekcija pondera na bazi rasta potrošačkih cijena. Indeksi potrošačkih cijena preračunavaju se početkom svake godine na prethodnu godinu kao baznu.

POLJOPRIVREDA

Osiguranici poljoprivrednici

Izvor podataka

Zvanični prizvođač podataka o osiguranicima poljoprivrednicima je Poreska uprava. Kao izvor za dobijanje podataka o osiguranicima poljoprivrednicima služi postojeća evidencija Fonda PIO (za poljoprivrednike koji su se registrovali do juna 2004. godine) i Registar Ministarstvo poljoprivrede i ruralnog razvoja (koje vodi Registar osiguranika poljoprivrednika od 2004. godine). Administrativni izvor baze podataka je Poreska uprava. Za poljoprivrednike koji su se registrovali do juna 2004. godine (u Fondu PIO), odjava osiguranja se vrši na način što sam osiguranik podnosi obrazac JPR dodatak B i rješenje Fonda PIO o prestanku osiguranja nadležnoj područnoj jedinici Poreske uprave. Za osiguranike poljoprivrednike koji se vode u njihovom registru, Ministarstvo poljoprivrede i ruralnog razvoja dostavlja dokumentaciju o prijavi/odjavi Centrali Poreske uprave.

Definicija osiguranika poljoprivrednika

Osiguranici poljoprivrednici su lica koja se bave poljoprivrednom djelatnošću (poljoprivrednici, članovi domaćinstva poljoprivrednika i članovi mješovitog domaćinstva) kao jednim ili glavnim zanimanjem koji nijesu osiguranici zaposleni, osiguranici samostalnih djelatnosti, korisnici penzija, na školovanju i koji imaju opštu zdravstvenu sposobnost (Zakon o penzijskom i invalidskom osiguranju („Sl. list RCG”, br. 54/03, 39/04, 61/04, 79/04, 81/04, 14/07 i 47/07 i „Sl. list CG”, br. 79/08, 14/10, 78/10 i 34/11).

Agromonetarna statistika

Izvori podataka

Podaci o prodaji i otkupu proizvoda poljoprivrede, šumarstva i ribarstva prikupljaju se mjesečnim izvještajima o realizaciji poljoprivrednih proizvoda sopstvene proizvodnje poljoprivrednih preduzeća i zemljoradničkih zadruga i mjesečnim izvještajem o otkupu poljoprivrednih proizvoda od individualnih gazdinstava.

Obuhvatnost

Mjesečnim izvještajima o prodaji i otkupu proizvoda poljoprivrede, šumarstva i ribarstva obuhvaćena su poljoprivredna preduzeća, zemljoradničke zadruge kao i druga preduzeća koja su ovlašćena da vrše otkup proizvoda od individualnih gazdinstava u cilju dalje prerade ili prodaje.

Definicije

Podaci o prodaji i otkupu proizvoda poljoprivrede, šumarstva i ribarstva obuhvaćaju vrijednost prodaje proizvoda iz sopstvene proizvodnje preduzeća i zadruga kao i otkup vrijednosti proizvoda od individualnih gazdinstava, koje vrše zato ovlašćene organizacije u cilju dalje prerade ili prodaje.

ŠUMARSTVO

Izvori podataka i obuhvatnost

Podaci se prikupljaju mjesečnim izvještajem ŠUM-22. Ovim izvještajem obuhvaćena su šumarska i druga preduzeća koja u državnim šumama vrše proizvodnju šumskih sortimenata, bez obzira da li im je proizvodnja šumskih sortimenata osnovna djelatnost ili nije.

Average monthly prices for the city for all products and services are calculated by non-weighted geometric mean, while the average monthly prices for Montenegro are calculated based on average price in five cities that are weighted by structure of household consumption.

Average annual consumer prices represent the non-weighted average of prices for twelve months.

The correction of weights is done at the beginning of each year on the basis of consumer price growth. Consumer price indices are recalculated in the beginning of each year using the previous year as the base year.

AGRICULTURE

Insured agricultural workers

Source of data

Official producers of data on insured agricultural workers is Department of Public Revenues. The data on insured agricultural workers are collected from current records kept by Pension and Disability Insurance Fund (for agricultural workers registered up to June 2004), and the register of Ministry of Agriculture and Rural Development (that keeps the Register of insured agricultural workers from 2004). An administrative data source is Department of Public Revenues. The termination of insurance for agricultural workers, that was registered up to June 2004 (in Pension and Disability Insurance Fund), is done by submitting form JPR, annex B, and act of Pension and Disability Insurance Fund on the termination of insurance by the side of insured person to the responsible regional office of Department of Public Revenues. Ministry of Agriculture and Rural Development submits the documentation on registration/termination of insured agricultural workers that are kept in its register.

Definition of insured agricultural workers

Insured agricultural workers are persons engaged in agricultural activity (agricultural workers, members of agricultural worker's household and members of mixed household) as one or main occupation that are not insured agricultural workers, insured persons engaged in independent activity, beneficiaries of pension, persons on education, and those persons with general health ability (Law on Pension and Disability Insurance (Official Gazette of the Republic of Montenegro 54/03, 39/04, 61/04, 79/04, 81/04, 14/07, and 47/07, and Official Gazette of Montenegro 79/08, 14/10, 78/10, and 34/11)

Agro-monetary statistics

Sources of data

Data about sales and buy out of products in agriculture, forestry and fishery are collected through monthly reports on realization of agricultural products of own production of agricultural enterprises and cooperatives and through monthly report on buying out of agricultural products from individual holdings.

Coverage

Monthly survey on sales and buying out of products in agriculture, forestry and fishing covers agricultural enterprises, agricultural cooperatives, as well as other enterprises authorized to do the buying out of products from individual holdings for future processing or sale.

Definitions

Data on sales and buying out of products in agriculture, forestry and fishing cover the value of sale of products from own production of enterprises and cooperatives as well as the buying out of value of products from individual holdings, performed by authorized agencies for further processing or sale.

FORESTRY

Data sources and coverage

The data are collected on the basis of the monthly survey ŠUM-22. This report covers forestry and other enterprises dealing with production of forest assortments in state forests, disregarding if forest assortments production is their basic activity or not.

Definicije

Indeks fizičkog obima iskorišćavanja šuma obračunava se na osnovu podataka o proizvodnji šumskih sortimenata, prema nomenklaturi proizvoda i ponderacionih koeficijenata. Količine predstavljaju neto drvenu masu sortimenata izraženu u kubnim metrima. Za izračunavanje indeksa proizvodnje šumskih sortimenata kao koeficijenti ponderacije koriste se prosječne prodajne cijene proizvoda.

INDUSTRIJA**Izvori podataka**

Prikazani podaci prikupljaju se mjesečnim izvještajima industrije na obrascu IND-1.

Obuhvatnost

Mjesečnim izvještajem industrije obuhvataju se sva preduzeća kao i njihovi djelovi koji obavljaju industrijsku djelatnost, odnosno koji su prema Klasifikaciji djelatnosti razvrstani u sektore: Vađenje rude i kamena. Preradivačka industrija i Proizvodnja i snabdijevanje električnom energijom, gasom i vodom. Preduzeća neindustrijskih djelatnosti su izvještajne jedinice ako u svom sastavu imaju jedinicu koja se bavi industrijskom djelatnošću.

Nomenklatura

Proizvodnja se iskazuje prema Nomenklaturi industrijskih proizvoda, koju čine industrijski proizvodi i usluge razvrstane po djelatnostima u kojima su proizvedeni.

Indeksi

Indeks fizičkog obima industrijske proizvodnje formiran je na osnovu podataka o količinama proizvoda i ponderacionog sistema. Podaci o količinama daju se prema Nomenklaturi proizvoda i sirovina. Za obračun indeksa fizičkog obima industrijske proizvodnje ponderi izražavaju prosječnu dodatu vrijednost po jedinici proizvoda.

GRAĐEVINARSTVO**Izvor podataka i obuhvat**

Prikazani podaci prikupljaju se tromjesečnim izvještajem građevinarstva GRAD-31. kojim su obuhvaćena preduzeća iz oblasti građevinarstva, kao i jedinice koje obavljaju građevinsku djelatnost a nalaze se u sastavu negrađevinskih preduzeća. Podaci se prikupljaju od preduzeća iz Crne Gore kao i poslovnih jedinica stranih preduzeća koja obavljaju građevinsku djelatnost u Crnoj Gori.

Definicije

Vrijednost izvršenih građevinskih radova izražena je u tekućim cijenama i obuhvata sav ugrađeni građevinski materijal i utrošeni rad. Podaci o vrijednosti izvršenih građevinskih radova daju se na osnovu privremenih situacija koje ispostavljaju izvođači radova. U vrijednost nisu uključeni troškovi nabavke zemljišta, projektovanja, nadzora i PDV-a. Podaci o vrijednosti izvedenih radova odnose se na radove izvedene u izvještajnom periodu na završenim i nezavršenim građevinama.

Broj radnika – Obuhvata sve radnike koji na gradilištima obavljaju građevinske, instalaterske i završne radove, bez obzira na kvalifikaciju, vrstu radnog odnosa (ugovor o radu, ugovor o djelu, iznajmljeni radnici itd.) i dužinu rada na gradilištima. Nijesu uključeni zaposleni koji rade na inženjersko-tehničkim, administrativnim i rukovodećim poslovima.

Izvršeni efektivni časovi rada - obuhvataju stvarno odrađene časove radnika angažovanih na gradilištima u redovnom radnom vremenu kao i u prekovremenim satima.

Nove narudžbe – predstavljaju ukupnu vrijednost ugovorenih radova između proizvođača i treće strane na osnovu zaključenog ugovora.

Definitions

The physical volume index of forests exploitation is calculated on the basis of data on the production of forest assortments, according to the present nomenclature of products and weights coefficients. Quantities represent net wood mass of assortments expressed in cubic meters. In order to calculate the index of forest assortments production, average purchase prices are used as weighting coefficients.

INDUSTRY**Sources of data**

The shown data are collected by monthly surveys (through the questionnaire IND-1).

Coverage

Monthly industry survey includes all enterprises, as well as their parts, performing the industrial activity, i.e. those that are according to the Classification of Activities classified into the following sectors: Mining and quarrying, Manufacturing, Electricity, gas, and water supply. Enterprises of non-industrial activities represent reporting units if they have in their structure a unit dealing with industrial production.

Nomenclature

The production is presented according to the Nomenclature of industrial products, including industrial products and services structured according to the activities in which they were produced.

Indices

Index of physical scope of industrial production is formed on the basis of data on product quantities and weighting system. The data are provided according to the Nomenclature of products and raw materials. In the calculation of the index of physical scope of industrial production, the weights express the average value added per product unit.

CONSTRUCTION**Source of data and coverage**

Presented data are collected through a quarterly survey in construction GRADJ-31, which include enterprises in construction, as well as units performing the activity in construction and are within non-construction enterprises. Data are collected from enterprises from Montenegro as well as the business units of foreign enterprises performing construction activity in Montenegro.

Definitions

Value of finalized construction works is given at current prices and includes all built material and performed work. Data about the value of finalized construction works is given on the basis of temporary situations given by contractors. The value does not include costs of buying the land, engineering, monitoring and VAT. The data on value of finalized work refer to works performed in the reporting period on finished and non-finished construction sites.

Number of workers – Includes all workers who at the construction site perform the construction, installation and final works, no matter to qualification, the type of working contract (contract on work, contract on task, rented workers, etc.) and the duration of work at the construction site. It does not include employees working on engineering-technical, administrative and managerial positions.

Effective working hours – include really performed working hours of workers engaged in the regular working hours, as well as overtime work.

New orders – present the total value of contracted works between producer and third party based on the concluded report.

SPOLJNA TRGOVINA**Izvori i metodi prikupljanja podataka**

Izvor podataka za statistiku spoljne trgovine je Jedinstvena Carinska Isprava o izvozu i uvozu robe, koju prilikom carinjenja robe, u ime preduzeća, podnose carinarnicama špediterska preduzeća koja imaju dispoziciju carinskog obezbnika.

Obuhvat

Pri izvozu obuhvata se sva roba koja potiče iz domaće odnosno proizvodnje iz unutrašnjeg robnog prometa uključujući i tzv, nacionalizovanu robu (roba koja je bila uvezena i ocarinjena, pa se u nepromijenjenom ili doradenom stanju izvozi kao roba porijekla iz Crne Gore na strano tržište).

Uvoz obuhvata svu robu uvezenu iz inostranstva koja je ocarinjena i puštena u unutrašnji promet u cilju reprodukcije, investicija ili široke potrošnje. Uključene su i isporuke raznih dobrotvornih organizacija i privatne poklon pošiljke.

Od januara 2008. godine MONSTAT je u skladu sa preporukama UN-a i EUROSTAT-a primijenio opšti i specijalni trgovinski sistem .

MONSTAT je do sada koristio ublaženu definiciju specijalnog sistema trgovine. Svjesni ograničenja ublažene definicije specijalnog sistema trgovine, u rezultate spoljnotrgovinske razmjene uključen je i ponovni izvoz robe iz carinskih skladišta i slobodnih carinskih zona koji se registruje po opštem sistemu trgovine.

Opšti sistem trgovine koristi se u slučajevima kada se statistička teritorija zemlje poklapa s njenom ekonomskom teritorijom. Prema tome, opšti sistem trgovine predstavlja širi koncept i kod uvoza obuhvata svu robu koja ulazi na ekonomsku teritoriju zemlje koja prikuplja podatke, sa izuzetkom robe koja je u tranzitu, a kad izvoza obuhvata svu robu koja napušta ekonomsku teritoriju zemlje koja prikuplja podatke, sa izuzetkom robe koja je u tranzitu.

Sistem specijalne trgovine predstavlja užu koncept i koristi se u slučajevima kada se statistička teritorija zemlje poklapa samo sa određenim dijelom njene ekonomske teritorije. Stroga definicija specijalnog sistema trgovine koristi se kada statistička teritorija obuhvata samo slobodno cirkulirajuće područje u okviru koga roba može biti raspoloživa bez carinskih ograničenja, to znači da je ona prošla carinski postupak i da se koristi za domaću upotrebu u cilju reprodukcije, široke potrošnje i investicije.

Izvoz obuhvata svu robu koja napušta slobodno cirkulirajuće područje zemlje koja prikuplja podatke.

Definicije

Vrijednost robe u spoljnoj trgovini iskazana je na osnovu cijena koje su postigla preduzeća prilikom sklapanja ugovora. Sve vrijednosti obračunate su na bazi pariteta franko granice Crne Gore: FOB-cijene za izvoz, CIF-cijene za uvoz.

Statistička vrijednost robe koja se izvozi jeste fakturna vrijednost robe. Statistička vrijednost robe koja se uvozi jeste vrijednost koja predstavlja carinsku osnovicu. Podaci o vrijednosti su obračunati po tekućim kursovima koji se primjenjuju za utvrđivanje carinske osnovice. Po tekućim kursovima koji se primjenjuju za utvrđivanje carinske osnovice takođe je izvršen obračun troškova transporta, osiguranja, pretovara i sl, koji se plaćaju u stranoj valuti. Registracija podataka spoljne trgovine po zemljama vrši se po principu zemlje namjene kod izvoza i zemlje porijekla kod uvoza. To znači da se pri izvozu registruje zemlja u kojoj se roba troši i dalje prerađuje, a pri uvozu ona zemlja u kojoj je roba proizvodnjom dovedena u stanje u kome se uvozi.

EXTERNAL TRADE**Sources and methods of data collection**

Data source for external trade statistics is Single Administrative Document on import and export of goods, submitted, on behalf of enterprises, by shipping agents having the disposition of Custom tributary.

Coverage

Export covers all goods of domestic i.e, internal production origin, including so-called nationalized merchandise, (imported goods cleared through the customs, and unchanged exported as goods of Montenegro origin).

Import covers all merchandise imported, cleared through the customs, and put on domestic market for reproduction, investment or consumption purposes. Deliveries of various charity organizations and private gifts are also included.

Due to the recommendations of UN and EUROSTAT, MONSTAT has since January 2008 applied the general and special trade systems.

So far MONSTAT was using the reduced definition of the special trade system. Being aware of the limitations of the reduced definition of special trade system, the results of external trade include the re-export of goods from customs warehouses and free customs zones which is registered according to general trade system.

General trade system is used in cases when the statistical territory matches with its economic territory. Accordingly, the general trade system presents the wider concept and in import it includes all goods coming in the economic territory of the country which collects data, with the exception of goods in transit, and in export it includes all goods leaving the economic territory of the country which collects data, with the exception of goods in transit.

Special trade system presents the narrow concept and is used in cases when the statistical territory of the country matches only with the certain part of its economic territory. The strict definition of the special trade system is used when the statistical territory includes only the free circulating area in which the goods can be available without the customs limitations, which means that it went through the customs procedure and that it is used for domestic use for the purpose of reproduction, wider consumption and investments. The export includes all goods which leaves the free circulating area of the country which collects the data.

Definitions

Value of goods in external trade statistics is shown on the basis of prices fixed by organizations and enterprises by contractual stipulation. All values have been calculated on the basis of parity free on Montenegrin border, i.e. F.O.B. export prices and C.I.F. import prices.

Statistical value of goods being exported is the invoice value of goods. Statistical value of goods being imported is the value representing customs base. Data on values are calculated on the basis of exchange rates applied for establishing customs base. Costs of transport, insurance and reloading, etc, paid in foreign currency are calculated at current exchange rates applied for establishing customs base. Registration of external trade data by country is carried out according to principle of destination country for the export and origin country for the import. It means that, in case of export, the country in which goods are consumed or further processed is registered, and in case of import – the country where the goods have been produced in the condition in which they have been imported.

UNUTRAŠNJA TRGOVINA**Izvori podataka**

Podaci o unutrašnjoj trgovini preduzeća koja se bave trgovinom na malo, prikupljaju se redovnim mjesečnim istraživanjem. Istraživanje je na bazi uzorka i obuhvaćena su preduzeća koja su u Registru jedinica razvrstavanja prema klasifikaciji djelatnosti razvrstana u oblasti 50 i 52.

Obuhvatnost

Statistika unutrašnje trgovine obuhvata i prikazuje promet preduzeća čija je osnovna djelatnost trgovina na malo. Mjesečno istraživanje trgovine na malo se radi na bazi uzorka u koji su uključena sva velika i srednja preduzeća a mala su određena metodom slučajnog uzorka.

Definicije

Promet robe u trgovini na malo predstavlja vrijednost prodate robe preduzeća koja je prodata krajnjim potrošačima, odnosno stanovništvu za ličnu potrošnju i upotrebu u domaćinstvu, kao i pravnim i fizičkim licima za obavljanje djelatnosti.

Indeksi prometa robe u stalnim cijenama su dobijeni deflacioniranjem indeksa u tekućim cijenama, odgovarajućim indeksima cijena robe na malo.

Sve objavljene indekse treba tretirati kao prethodne, što znači da može doći do izvjesnih korekcija na osnovu dobijenih rezultata.

OSTALE USLUGE**Izvori podataka i obuhvatnost**

Izvor podataka za sastavljanje izvještaja o Uslugama je knjigovodstvena ili druga dokumentacija poslovnog subjekta. Osnovni izvori podataka su privredna društva koja obavljaju privrednu djelatnost po KD 2010 u sektorima: H - Saobraćaj i skladištenje; I - Usluge smještaja i ishrane; J - Informisanje i komunikacije; K - Finansijske djelatnosti i djelatnost osiguranja; L - Poslovanje nekretninama; M - Stručne, naučne i tehničke djelatnosti; N - Administrativne i pomoćne uslužne djelatnosti; P - Obrazovanje; Q - Zdravstvena i socijalna zaštita; R - Umjetničke, zabavne i rekreativne djelatnosti i S - Ostale uslužne djelatnosti.

Definicije

Promet je ukupni iznos obračunat za prodaju robe ili za obavljene usluge u izvještajnom periodu. Taj iznos odgovara tržišnoj prodaji roba i usluga trećim licima. Promet obuhvata sve poreze i takse na robu i usluge koje je poslovni subjekt fakturisao osim poreza na dodatu vrijednost koju je poslovni subjekt fakturisao vis-à-vis svoga kupca i ostali slični popusti, rabati i porezi direktno vezani uz promet.

TURIZAM**Izvori podataka i obuhvatnost**

Podaci o broju dolazaka turista i noćenja prikupljeni su redovnim mjesečnim izvještajem (obrazac TU-11). Izvještaji se sastavljaju na osnovi evidencija u knjigama gostiju. Istraživanje se sprovodi na bazi potpunog obuhvata.

Definicije

Izvještajne jedinice su svi poslovni subjekti (preduzeća/trgovačka društva zadruge, ustanove, itd.) i njihovi djelovi koji obavljaju djelatnost pružanja usluga smještaja turistima; zdravstvene ustanove za svoje objekte u kojima osobe borave radi medicinske rehabilitacije (osobe same snose naknadu za taj boravak); poslovni subjekti i njihovi djelovi koji se bave posredovanjem u pružanju smještajnih usluga (putničke agencije); poslovni subjekti koji se bave posredovanjem u smještaju gostiju u seoskim kućanstvima; turističke zajednice i druga nadležna tijela za privatne sobe, apartmane ili kuće koje neposredno iznajmljuju turisti; poslovni subjekti i njihovi djelovi za svoja odmarališta; poslovni subjekti koji su osnovali ili vode brigu i nadzor nad planinarskim domovima; vojne ustanove za svoje ugostiteljske objekte za smještaj gostiju; poslovni subjekti koji se za vrijeme školskih praznika koriste školama, domovima i sličnim objektima kao privremenim smještajnim kapacitetima.

INTERNAL TRADE**Sources of data**

Data of internal trade of enterprises dealing with retail trade are collected through regular monthly survey. The survey is sample based and includes all enterprises which are in the Administrative register classified in the area 50 and 52.

Coverage

Statistics of internal trade covers and presents the turnover of enterprises whose primary activity is retail trade. Monthly survey of retail trade is based on a sample which included all large and medium-sized enterprises but small are determined randomly.

Definitions

Turnover of goods in retail trade is the value of goods of an enterprise sold to final users, i.e., the population for personal consumption and use in household, as well as to private and physical persons for performing the activity.

Turnover indices at constant prices are obtained by deflating the current prices, appropriate price indices of retail.

All published indices should be regarded as preliminary, meaning that there may be certain adjustments based on the results.

OTHER SERVICES**Sources of data and coverage**

Data sources for the creation of the Services questionnaire are bookkeeping and other documentation of a business entity. The main data sources are companies engaged in business activity at 2010 KD in the sectors: H - Transportation and storage; I - Accommodation and food service activities; J - Information and communication; K - Financial and insurance activities; L - Real estate activities; M - Professional, scientific and technical activities; N - Administrative and support service activities; P - Education; Q - Human health and social work activities; R - Arts, entertainment and recreation, and S - Other service activities.

Definitions

Turnover comprises the totals invoiced by the observation unit during the reference period, and this corresponds to market sales of goods or services supplied to third parties. Turnover includes all duties and taxes on the goods or services invoiced by the unit with the exception of the VAT invoiced by the unit vis-à-vis its customer and other similar deductible taxes directly linked to turnover.

TOURISM**Sources of data and coverage**

Data about arrivals of tourists and overnight stays are collected through regular monthly survey (form TU-11). The reports are compiled on the basis of records in the guest books. The survey is conducted on the basis of full coverage.

Definitions

Reporting units are all business subjects (enterprises/trade companies, cooperatives, institutions, etc.) and their parts performing activity of providing accommodation services to tourists; health institutions for their objects attended by persons for medical rehabilitation (persons pay by themselves for the stay); business subjects and their parts dealing with intermediation in providing accommodation services (travel agencies); business subjects dealing with intermediation in accommodation of guests in village houses; tourist unions and other competent bodies for private rooms, apartments or houses directly rented by tourists; business subjects and their parts for their resorts; business subjects which founded or take care of a monitor the mountain lodgings; military institutions for their catering objects for accommodation of guests; business subjects which are during school holidays used by schools, hostels and similar objects as temporary placing capacities.

Istraživanjem su obuhvaćene sve pravne osobe i njihovi djelovi te fizičke osobe koje iznajmljuju smještajne objekte turistima (komercijalni objekti).

Turist je svaka osoba koja u mjestu van svog prebivališta provede najmanje jednu noć u ugostiteljskom ili drugom objektu za smještaj turista radi odmora ili rekreacije, zdravlja, studija, sporta, religije, porodice, poslova, javnih misija ili skrupova.

U turiste se ne uključuju migranti pogranični radnici, diplomati, članovi vojnih snaga na redovnim zadacima, izbjeglice, itd.

Prebivalište je mjesto u kojem se osoba nastanila s namjerom da u njemu stalno živi. Turist je registrovan u svakom mjestu ili objektu u kojem boravi i zbog toga, u slučaju promjene mjesta ili objekta, dolazi do njegova ponovnog iskazivanja, a time i do dvostrukosti u podacima. Prema tome, statistika evidentira broj dolazaka turista, a ne broj turista.

SAOBRAĆAJ, SKLADIŠTENJE I VEZE

Izvori podataka i obuhvatnost

Sva istraživanja saobraćaja osim istraživanja o teretnom drumskom saobraćaju obuhvataju preduzeća sa 5 i više zaposlenih koja su u statističkom biznis registru razvrstana u sektor H Klasifikacije djelatnosti (KD 2010), oblasti 49, 50, 51, 52, 53 i sektor J - oblast 61.

Istraživanje o teretnom drumskom saobraćaju se sprovodi na uzorku. Okvir za izbor uzorka je evidencija registrovanih vozila koja se dobija od Ministarstva unutrašnjih poslova Crne Gore.

Izvor podataka za:

- (i) željeznički saobraćaj su izvještajne jedinice kojima je prevoz putnika i robe u željezničkom saobraćaju pretežna djelatnost (sektor H, oblast 49);
- (ii) drumski putnički saobraćaj su izvještajne jedinice kojima je prevoz putnika u drumskom saobraćaju pretežna djelatnost (sektor H, oblast 49);
- (iii) istraživanje teretnog drumskog saobraćaja teretna vozila za prevoz robe korisne nosivosti 3500 kg i veće, kao i tegljači. Izvor podataka su pravna i fizička lica koja su vlasnici ili korisnici vozila. Izvor podataka za teretna drumska vozila je Ministarstvo unutrašnjih poslova Crne Gore.
- (iv) lokalni drumski saobraćaj su izvještajne jedinice kojima je prevoz putnika u lokalnom drumskom (gradskom) saobraćaju pretežna djelatnost (sektor H, oblast 49);
- (v) prometa na aerodromima su izvještajne jedinice koje obavljaju uslužne djelatnosti u vazdušnom saobraćaju (sektor H, oblast 52);
- (vi) pomorski saobraćaj su izvještajne jedinice kojima je prevoz robe i putnika u pomorskom saobraćaju pretežna djelatnost (sektor H, oblast 50);
- (vii) izvještaj o dolasku i odlasku brodova, izvještajne jedinice su Lučke kapetanije;
- (viii) poštanski i telekomunikacioni saobraćaj su izvještajne jedinice kojima je poštanski saobraćaj (sektor H, oblast 53) i telekomunikacije (sektor J, oblast 61) pretežna djelatnost

Definicije

Putnik je svako lice koje je nabavilo kartu ili odgovarajuću ispravu i ušlo u prevozno sredstvo s ciljem da se preveze do mjesta opredjeljenja.

Putnički kilometar označava prevoz jednog putnika na rastojanju od 1 km.

Pod prevezenom **robom** podrazumijevaju se sve pošiljke tereta (robe) koji je prevezen na osnovu ugovora o prevozu. Količina prevezene robe izražava se u bruto težini, što znači da težina robe obuhvata i težinu ambalaže ili opreme (kontejneri).

Tonski kilometar označava prevoz jedne tone robe na rastojanju od 1 km.

The survey covers all legal persons and their parts as well as persons renting accommodation to tourists (commercial objects).

***Tourist** is a person who spends at least one night in an accommodation facility or some other object for accommodation of tourists, in a place other than his/her place of permanent residence for the reason of vacation or recreation, health, studies, sports, religion, family, business, public missions or meetings.*

Tourists do not include migrants, border workers, diplomats, members of military force in the regular duty, refugees, etc.

***Residence** is the place where the person is settled intending to permanently live in it. Tourist is registered in a place or object where it resides and due to it, in the case of change of place or object, the double reporting may appear, which may lead to the double data. There the statistic records the arrivals of tourists, and not the number of tourists.*

TRANSPORT, STORAGE AND COMMUNICATIONS

Sources of data and coverage

Units for all surveys of transport except survey of freight road transport are enterprises with 5 or more employees who are in the Statistical Business Register according to the activity classification in Section H (KD 2010), divisions 49, 50, 51, 52, 53 and Section J divisions 61.

Survey transport of goods by road conducted on a sample, frame for sample selection is a database of registered vehicles that are obtained from Ministry Interior of Montenegro.

Data source:

- (i) for rail transport are reporting units with the carriage of passengers and goods by rail prevailing activity (Section H, field 49);
- (ii) road passenger traffic reporting units with the carriage of passengers in road traffic prevailing activity (Section H, field 49);
- (iii) road freight transport vehicles for transportation of goods payload of 3500 kg and higher, as well as tractors. Sources of data are legal and natural persons who are owners or users of vehicles. Data source for road vehicles is the Ministry of Interior of Montenegro;
- (iv) local road traffic reporting units with the carriage of passengers in local road (urban) traffic prevailing activity (Section H, field 49);
- (v) traffic at airports reporting units that perform service activities in air traffic (Section H, field 52);
- (vi) maritime traffic reporting units with the carriage of goods and passengers in maritime transport prevailing activity (Section H, field 50);
- (vii) report on the arrival and departure of ships reporting units are the Port Authority;
- (viii) postal and telecommunications traffic reporting unit which is a postal traffic (Section H, area 53) and telecommunications (sector J, division 61) the prevailing activity

Definitions

Passenger is every person with ticket or appropriate document with the aim to travel to desired place.

Passenger kilometer presents the transport of one person over the distance of 1 km.

Goods transported are goods transferred based on the contract on transport. The quantity of goods transported is expressed in gross weight, meaning that the quantity of goods covers also the quantity of packaging or packing material (containers).

Tonne-kilometre indicate transport of one-tonne goods over the distance of 1 km.

PLATNI BILANS CRNE GORE

Bilans plaćanja sastavlja se u skladu sa metodologijom koju je preporučio Međunarodni monetarni fond (Balance of payments Manual, fifth edition, 1993). Izvori podataka su: MONSTAT, poslovne banke i CBCG. Bilans plaćanja se iskazuje u eurima. Preračunavanje vrijednosti transakcija iz originalnih valuta u izvještajnu valutu obavlja se: primjenom srednjih kurseva CBCG na dan transakcije, primjenom mjesečnih i godišnjih srednjih prosječnih kurseva CBCG, primjenom srednjeg dnevnog kursa na kraju perioda kod procjene transakcija čija se razlika stanja prati.

Početkom 2005. godine izvršena je revizija podataka koji se odnose na 2004. godinu. Naime, tokom 2004. godine postalo je tehnički moguće pratiti robne transakcije između Crne Gore i Srbije na osnovu podataka Uprave carina Crne Gore, odnosno carinskih deklaracija. Do 2004. godine izvor za praćenje ovih tokova su bili jedino podaci poslovnih banaka o ostvarenom platnom prometu sa inostranstvom, odnosno ITRS.

Izvor podataka o spoljnoj trgovini od 2005. godine je MONSTAT. U 2008. godini izvršena je revizija podataka o spoljnoj trgovini za 2007. godinu u skladu sa promjenom metodologije koju koristi MONSTAT. Podaci o spoljnoj trgovini u platnom bilansu Crne Gore za 2007. i 2008. godinu prikazani su po opštem sistemu trgovine. CBCG vrši prilagodavanje podataka dobijenih od MONSTAT-a za potrebe platnog bilansa u skladu sa metodologijom MMF-a (Balance of Payments Manual, Fifth edition, IMF, 1993).

Kod evidencije transportnih usluga koriste se podaci banaka o ostvarenom platnom prometu sa inostranstvom.

Prihodi od putovanja obuhvataju procijenjene prihode od turizma, koji se dopunjavaju sa podacima o pruženim zdravstveno-rekreativnim uslugama i potrošnjom u cilju školovanja. Do prihoda od turizma se dolazi na osnovu broja noćenja (podatak MONSTAT-a) i procijenjene prosječne dnevne potrošnje.

Početkom 2006. godine korigovan je model za procjenu prihoda od turizma, korekcija se odnosi na 2003. i 2004. godinu. Podaci o rashodima za turizam dobijaju se na osnovu ostvarenog platnog prometa sa inostranstvom.

Finansijske usluge (usluge osiguranja i reosiguranja, zastupnička i posrednička provizija i provizija i troškovi u bankarskom poslovanju) se prate na osnovu statistike platnog prometa sa inostranstvom. Ostale usluge obuhvataju građevinske usluge, ptt i komunikacijske usluge, usluge osiguranja, kompjuterske i informacione usluge, autorska prava i honorare od izdavanja dozvola i ostale poslovne usluge. Podaci o njima se dobijaju iz statistike platnog prometa sa inostranstvom, a na osnovu izvještaja banaka.

Račun dohotka uključuje podatke iz statistike platnog prometa sa inostranstvom o kompenzacijama, zaposlenima, plaćanjima i naplatama po osnovu kamata, plaćenim i naplaćenim dividendama. Izvor podataka su izvještaji banaka i CBCG.

Tekući transferi obuhvataju podatke o transferima sektora vlade i ostalih sektora koji se dobijaju iz statistike platnog prometa sa inostranstvom.

Direktna i portfolio investicije prate se na osnovu podataka statistike platnog prometa sa inostranstvom i sprovedenih anketa. Ostale investicije koje obuhvataju podatke o kreditima, trgovinskim kreditima, gotovini i depozitima se dobijaju iz statistike platnog prometa sa inostranstvom.

Rezerve Centralne banke Crne Gore obuhvataju sredstva komercijalnih banaka deponovana kod ino banaka, sredstva Centralne banke deponovana kod ino banaka, sredstva u trezoru CBCG i rezervne pozicije kod MMF-a. Izvor podataka je CBCG (monetarna statistika).

Depoziti stanovništva – u tabeli je prikazano stanje ukupnih depozita fizičkih lica kod banaka na kraju perioda i njihova struktura po ročnosti.

THE BALANCE OF PAYMENT OF MONTENEGRO

The balance of payments is prepared according to the methodology prescribed by the International Monetary Fund (Balance of Payment, 1993). The sources of data are: MONSTAT, commercial banks, and the Central Bank of Montenegro.

The balance of payments is presented in EUR. Recalculation of the transaction values from the original currency to the reporting currency is performed by: using the mean exchange rate from the Central Bank of Montenegro and at the end of the period with evaluation transactions whose change is monitored using daily mean exchange rate.

The revision of data referring to 2004 was done in the beginning of 2005. Namely, it was technically possible in 2004 to follow transaction of goods between Montenegro and Serbia on the basis of data from Customs Administration of Montenegro i.e. the customs declarations. Until 2004 the source for viewing these currents was only data of banks about the achieved balance of payments with foreign countries i.e. ITRS.

Since 2005, the source of data about external trade is MONSTAT. In 2008, accomplished revision data from external trade for 2007 with methodology which use MONSTAT. CBM makes adjustments of data received from MONSTAT in order to harmonize them with the IMF methodology (Balance of Payments Manual, Fifth edition, IMF, 1993).

The registering of transportation services uses banks' data on performed international payment operations.

Incomes from travelling include estimated incomes from tourism, which are supplemented by data on provided health- recreation services and expenditures for education. Data on expenditures in tourism are obtained on the basis of the number of tourist overnight stays (data from MONSTAT) and estimated average daily consumption. The model for estimation of incomes from tourism was modified in the beginning of 2006, and the correction refers to 2003 and 2004. Data on expenditures in tourism are obtained on the basis of international payment operations.

Financial services (insurance and reinsurance, representative and mediation commission fees, and commission fees and expenses for banking operations) are covered on the basis of foreign payment operations statistics. Other services include investment work in foreign countries. PTT and communication services, forwarding services, expenses for the maintenance of representative offices, computer and information technology services, author's fee, and fee for license issuance, as well as other business services. The data is obtained from foreign payment operations statistics and banks' reports.

Income statement comprises data from foreign payment operations statistics on compensations to employees, payments, and charged dividends. The source of data is banks' reports.

Current transfers include data about transfers of Government sector and other sectors received from balance of payment with foreign countries.

Direct and portfolio investments are followed on the basis of data of international payment operations statistics and conducted surveys. Other investments include data about loans, trade loans, cash and deposits and are obtained from the balance of payment statistics with foreign countries.

The Central Bank of Montenegro's reserves comprise commercial banks' fund deposited in international bank and the CBM funds deposited in foreign banks, funds in the CBM treasury and reserve positions in IMF. The source of data is CBM (monetary statistics).

Deposits by households – the table present the balance of total deposits of individuals by households at the end of period and their structure by time.

Redakcija / Editorial board:

mr / MSc Jelena Zvizdojević

mr / MSc Branka Šušić,

mr / MSc Vuk Čađenović

mr / MSc Ernad Kolić,

Snežana Remiković i Nataša Vojinović

Prevod / Translation

Katarina Bigović

Kompjuterska obrada / Design

Dragana Živković

IZDAJE I ŠTAMPA: Zavod za statistiku Crne Gore – MONSTAT, Podgorica, IV Proleterske br, 2

Za izdavača: mr Gordana Radojević, direktorica

Prilikom korišćenja navesti izvor – preporučuje se skraćenica – MSP, br.- /2015

Tiraž 50 primjeraka. Prodajno odjeljenje: Tel: +382 20 230-773

PUBLISHED AND PRINTED BY: Statistical Office of Montenegro – MONSTAT, Podgorica, IV Proleterske no, 2

For the publisher: Gordana Radojevic, M.Sc. Director

Data using is subject to quoting source – abbreviation recommended: MSR, no. -/2015

Circulation 50 copies, Department of sales: +382 20 230-773

E-mail: contact@monstat.org Web Site: www.monstat.org