

UPRAVA ZA STATISTIKU CRNE GORE
STATISTICAL OFFICE OF MONTENEGRO

GODINA LXVII / YEAR (67)

ISSN 0354-365X

MJESEČNI STATISTIČKI PREGLED
MONTHLY STATISTICAL REVIEW

2019

1

PODGORICA, 2019.

IZDAJE I ŠTAMPA: Uprava za statistiku Crne Gore - MONSTAT
PUBLISHED AND PRINTED BY: Statistical Office of Montenegro - MONSTAT

Za izdavača: dr Gordana Radojević, direktorica
For the publisher: Gordana Radojevic, PhD, Director

Podgorica, IV Proleterske br. 2, Tel: +382 20 230-811
E-mail: contact@monstat.org
Web Site: www.monstat.org

CIP - Каталогизација у публикацији
Национална библиотека Црне Горе, Цетиње

ISSN 0354-365X = Mjesečni statistički pregled
COBISS. CG ID 07622928

UVOD

U MJESEČNOM STATISTIČKOM PREGLEDU Uprava za statistiku – MONSTAT objavljuje podatke za Crnu Goru, koji se prikupljaju i obrađuju u skladu sa programom statističkih istraživanja i rezultat su rada proizvođača zvanične statistike.

Statistički podaci u MJESEČNOM STATISTIČKOM PREGLEDU prikazani su u godišnjim, kvartalnim i mjesečnim serijama i sistematizovani su u dva dijela. Godišnje serije obuhvataju tri do pet posljednjih uzastopnih godina. Kvartalne serije se odnose na kvartale u prošloj i tekućoj godini, a mjesečne serije obuhvataju period od trinaest mjeseci iz tekuće i prethodne godine. Ispod odgovarajućih tabela, gdje je potrebno, daju se kratka objašnjenja.

Pored podataka koje prikuplja i obrađuje Uprava za statistiku Crne Gore - MONSTAT, u MJESEČNOM STATISTIČKOM PREGLEDU se objavljuju i podaci Zavoda za zapošljavanje Crne Gore, Centralne Banke i Poreske Uprave Crne Gore.

Podaci za tekuću godinu su obično preliminarni što znači da su podložni promjenama u toku statističke obrade. Ovi podaci se označavaju oznakom (p) i predmet su redovnih revizija kroz naredne brojeve Mjesečnog statističkog pregleda.

Sadržaj publikacije je prilagođen međunarodnim potrebama i obavezama u smislu primjene Klasifikacije djelatnosti (NACE Rev2), koja se primjenjuje od 8. aprila 2011. godine.

Od januara 2008. godine MJESEČNI STATISTIČKI PREGLED je preveden na engleski jezik.

INTRODUCTION

Within MONTHLY STATISTICAL REVIEW Statistical Office of Montenegro – MONSTAT publishes the data for Montenegro, that are collected and processed in accordance with the Programme of Statistical Surveys, and they represent the result of official statistical producers' work.

Statistical data in the MONTHLY STATISTICAL REVIEW are presented in annual, quarterly and monthly series and are systemized in two parts. The Annual series of data cover 3-5 last consecutive years. Quarterly series refer to quarters in the previous and current year, and monthly series include the period of thirteen months from the previous and current year. Where necessary, short explanations are given below the tables.

In addition to the data collected and processed by the Statistical Office of Montenegro - MONSTAT, MONTHLY STATISTICAL REVIEW also publishes the data of Employment Agency of Montenegro, Central Bank of Montenegro and Department of Public Revenues.

Data for the current year are usually preliminary, which means they are subject to change during statistical processing. These data are labeled as (p) and are subject to regular revisions through the next Monthly Statistical Review.

The contents of the publication is adapted to the international needs and obligations regarding the application of the Classification of Activities (NACE, REV2), used since April 2011.

Since January 2008, the MONTHLY STATISTICAL REVIEW has been translated into English language

ZNACI**SYMBOLS**

Nema pojave	–	No occurrence of event
Ne raspolaze se podatkom	...	Data not available
Podatak je manji od 0,5 date jedinice mjere	0	Value not zero but less than 0,5 of the unit of E
Prosjek	∅	Average
Preliminarni podatak	(p)	Preliminary data
Ispravljen podatak	*	Corrected data
Nepotpun, odnosno nedovoljno provjeren podatak	()	Incomplete or insufficiently checked data

SADRŽAJ

UVOD	3
SADRŽAJ	5
OPŠTI PREGLED INDEKSA	
Kvartalni indeksi	7
Mjesečni indeksi	8
STANOVNIŠTVO	
Prirodno kretanje stanovništva	10
Prirodno kretanje stanovništva po opštinama	11
Kretanje stanovništva unutar Crne Gore po opštinama	12
ZAPOSLENOST I ZARADE	
Zaposleni po sektorima djelatnosti	13
Zaposleni po opštinama	15
Nezaposlena lica	16
Prosječne zarade po sektorima djelatnosti	17
Prosječne zarade bez poreza i doprinosa po sektorima djelatnosti	19
Indeksi prosječnih zarada po sektorima djelatnosti	21
Indeksi prosječnih zarada bez poreza i doprinosa po sektorima djelatnosti	23
Prosječne zarade po opštinama	25
Prosječne zarade bez poreza i doprinosa po opštinama	26
CIJENE	
Indeksi cijena proizvođača industrijskih proizvoda	27
Indeksi potrošačkih cijena po grupama proizvoda	29
Indeksi potrošačkih cijena	31
POLJOPRIVREDA	
Osiguranici poljoprivrednici prema prebivalištu po opštinama	32
Prodaja i otkup proizvoda poljoprivrede, šumarstva i ribarstva	34
ŠUMARSTVO	35
INDUSTRIJA	
Indeksi industrijske proizvodnje po sektorima	36
Indeksi industrijske proizvodnje po oblastima	37
GRADEVINARSTVO	
Vrijednost izvršenih i ugovorenih radova, broj zaposlenih i izvršeni efektivni časovi	39
SPOLJNA TRGOVINA	
Izvoz i uvoz po zemljama	40
Izvoz i uvoz robe	41
UNUTRAŠNJA TRGOVINA	
Promet u trgovini na malo	44
OSTALE USLUGE	
Promet ostalih usluga	45
TURIZAM	
Dolasci i noćenja gostiju po vrstama turističkih mjesta	46
Dolasci i noćenja turista	46
Dolasci i noćenja turista po zemljama i prema vrsti mjesta	47
SAOBRAĆAJ, SKLADIŠTENJE I VEZE	
Željeznički saobraćaj	48
Drumski saobraćaj	49
Promet na aerodromima	50
Gradski saobraćaj	50
Pomorski saobraćaj	51
PTT saobraćaj	51
DEPOZITI STANOVNIŠTVA	52
PLATNI BILANS CRNE GORE	53
METODOLOŠKA OBJAŠNJENJA	55

CONTENTS

INTRODUCTION	3
CONTENTS	5
SUMMARY OF INDICES	
<i>Quarterly indices</i>	7
<i>Monthly indices</i>	8
POPULATION	
<i>Natural population changes</i>	10
<i>Natural population changes by municipality</i>	11
<i>Migrations inside Montenegro by municipality</i>	12
EMPLOYMENT AND WAGES	
<i>Employees by activity sectors</i>	13
<i>Employees by municipality</i>	15
<i>Unemployed persons</i>	16
<i>Average wages by activity sectors</i>	17
<i>Average wages without taxes and contributions by activity sector</i>	19
<i>Indices of average wages by activity sector</i>	21
<i>Indices of average wages without taxes and contributions by activity sector</i>	23
<i>Average wages by municipality</i>	15
<i>Average wages without taxes and contributions by municipality</i>	26
PRICES	
<i>Producers price indices for industrial products</i>	27
<i>Consumer price indices by groups of products</i>	29
<i>Consumer price indices</i>	31
AGRICULTURE	
<i>Insured agricultural workers</i>	32
<i>Sale and buying out of products from agriculture, forestry and fishery</i>	34
FORESTRY	
	35
INDUSTRY	
<i>Indices of industrial production by sectors</i>	36
<i>Indices of industrial production by subsectors</i>	37
CONSTRUCTION	
<i>Value of finalized and ordered works, number of employees and finalized effective hours</i>	39
EXTERNAL TRADE	
<i>Exports and imports by countries</i>	40
<i>Exports and imports of goods</i>	41
INTERNAL TRADE	
<i>Turnover in retail trade</i>	44
OTHER SERVICES	
<i>Turnover in other services</i>	45
TOURISM	
<i>Tourist arrivals and tourist overnight stays by type of place</i>	46
<i>Tourist arrivals and tourist overnight stays</i>	46
<i>Tourist arrivals and tourist overnight stays by country and type of resort</i>	47
TRANSPORT, STORAGE AND COMMUNICATIONS	
<i>Railway transport</i>	48
<i>Road transport</i>	49
<i>Traffic at airports</i>	50
<i>Local transport</i>	50
<i>Marine transport</i>	51
<i>Postal, telegraph and telephone (PTT) communications</i>	51
DEPOSITS BY HOUSEHOLDS	
	52
BALANCE OF PAYMENTS OF MONTENEGRO	
	53
METHODOLOGICAL EXPLANATION	
	55

OPŠTI PREGLED INDEKSA / SUMMARY OF INDICES

Kvartalni indeksi / Quarterly indices

	2017 2016						
		IV 2017 III 2017	I 2018 IV 2017	II 2018 I 2018	III 2018 II 2018	IV 2018 III 2018	
ZAPOSLENOST I ZARADE							EMPLOYMENT AND EARNINGS
Broj zaposlenih	102,5	94,4	101,0	105,8	103,5	98,9	Number of employees
Lica koja traže zaposlenje	117,7	106,6	92,7	91,9	93,3	102,9	Persons looking for employment,
Nominalne zarade bez poreza i doprinosa	102,2	100,8	99,6	100,2	99,8	100,4	Nominal wages without taxes and contributions
Realne zarade bez poreza i doprinosa	99,8	100,2	94,9	99,6	99,4	100,6	Real wages without taxes and contributions
CIJENE							PRICES
Indeks potrošačkih cijena	102,4	100,6	101,1	100,6	100,4	99,8	Consumer price index
Hrana i bezalkoholna pića	101,7	99,7	100,1	100,8	100,6	99,5	Food and non-alcohol beverages
Odjeća i obuća	102,4	105,9	97,0	101,7	97,8	103,7	Clothing and footwear
Namještaj, oprema za domaćinstvo i rutinsko održavanje stana	98,8	99,4	101,0	100,6	99,4	100,0	Furnishings, household equip. and routine household maint.
Cijene proizvođača ind. proizvoda	100,4	99,8	101,9	100,3	100,0	100,5	Producers' price for ind. products
INDUSTRIJA							INDUSTRY
Indeksi fizičkog obima	95,8	109,5	110,9	86,3	106,7	115,0	Indices of physical scope
GRADEVINARSTVO							CONSTRUCTION
Vrijednost izvedenih građevinskih radova	151,5	140,0	72,5	127,3	90,4	...	Value of performed construction works
Izvršeni efektivni časovi na gradilištu	124,5	116,0	89,5	107,6	94,3	...	Performed effective hours at the construction site
SPOLJNA TRGOVINA							EXTERNAL TRADE
Izvoz	114,0	91,0	96,5	111,2	88,9	112,9	Export
Uvoz	111,7	101,0	80,7	140,1	97,5	96,8	Import
UNUTRAŠNJA TRGOVINA							DOMESTIC TRADE
Promet u trgovini na malo	105,2	78,3	83,6	122,2	128,4	...	Turnover in retail trade
OSTALE USLUGE²⁾							OTHER SERVICES²⁾
Promet ostalih usluga	117,1	79,7	75,6	145,5	121,3	...	Turnover in other services
TURIZAM¹⁾							TOURISM¹⁾
Dolasci turista	118,1	27,6	64,6	380,6	161,4	...	Arrivals of tourists
Noćenja turista	110,5	14,1	57,8	607,7	212,7	...	Overnight stays of tourists
SAOBRAĆAJ, SKLADIŠTENJE I VEZE							TRANSPORT, STORAGE AND COMMUNICATIONS
Drumski prevoz robe-tonski km	85,8	70,4	92,9	93,6	107,9	...	Road - transport of goods - ton km
Prevoz putnika-putnički km	100,3	50,3	66,5	148,1	200,2	...	Transport of passengers-passengers km
Željeznički-prevoz robe tonski km	150,2	125,3	71,1	73,5	89,1	...	Railway - transport of goods - ton km
Prevoz putnika-putnički km	71,4	66,4	93,1	141,8	135,6	...	Transport of passengers-passengers km
Promet robe na aerodromima	96,3	86,7	86,0	137,3	102,8	...	Air - transport of goods.
Prevoz putnika	117,7	28,8	76,4	270,6	186,1	...	Transport of passengers

¹⁾ Vidjeti metodološka objašnjenja na strani 61²⁾ Od januara 2018. godine, mijenja se metod obračuna i izvori podataka postaju administrativni. Uprava za statistiku Crne Gore od I kvartala 2018. godine sprovodi kvartalno istraživanje Indeks prometa u uslugama iz administrativnog izvora (Poreska uprave Crne Gore). U skladu sa novom metodologijom predstavljeni su indeksi prometa u ostalim uslugama shodno novom obračunu.¹⁾ See methodological explanation on page 61²⁾ Calculation method has changed and the data sources has become administrative since January 2018. Statistical Office of Montenegro, from the I quarter of 2018 is conducting a quarterly survey of the Turnover Index in Services from the administrative source (Department of Public Revenues). In compliance with new methodology, index of turnover in other services are presented according to the new calculation.

OPŠTI PREGLED INDEKSA / SUMMARY OF INDICES

Mjesečni indeksi / Monthly indices

Ø 2017 = 100

	2017 2016	I - XII 2018 I - XII 2017	XII 2018 XI 2018	2017	2018			
				XII	I	II	III	IV
ZAPOSLENOST I ZARADE								
Broj zaposlenih	102,5	104,3	99,7	97,4	97,7	98,2	99,4	100,9
Lica koja traže zaposlenje	117,7	86,3	96,5	101,5	96,2	94,0	93,0	89,1
Nominalne zarade bez poreza i doprin.	102,2	100,2	100,2	100,3	100,2	100,2	99,6	100,0
Realne zarade bez poreza i doprinosa	99,8	97,7	100,8	99,5	98,4	98,2	97,4	97,7
CIJENE ^(p)								
Indeks potrošačkih cijena	102,4	102,6	99,4	100,8	101,8	102,0	102,3	102,4
Hrana i bezalkoholna pića	101,7	100,4	99,9	99,2	99,4	99,6	100,0	100,2
Odjeća i obuća	102,4	103,8	96,6	105,0	100,8	102,8	104,7	105,6
Namještaj, oprema za domaćinstvo i rutinsko održavanje stana	98,8	100,9	99,9	99,7	99,6	101,1	101,7	101,5
Cijene proizvođača industrijskih proizv.	100,4	101,7	99,9	99,7	101,1	101,4	101,5	101,4
POLJOPRIVREDA								
Prodaja i otkup proizvoda poljoprivrede, šumarstva i ribarstva	109,2	100,1	91,0	86,2	62,0	66,7	79,5	78,8
ŠUMARSTVO								
Indeksi fizičkog obima	115,8	84,4	25,6	36,0	21,6	8,6	20,6	80,2
INDUSTRIJA ^(p)								
Indeksi fizičkog obima	95,8	122,4	99,2	117,6	112,3	127,7	142,3	119,1
SPOLJNA TRGOVINA ^(p)								
Izvoz	113,9	107,7	91,9	132,8	82,9	96,8	122,2	114,0
Uvoz	111,7	110,9	107,8	133,9	62,7	83,8	114,6	115,0
UNUTRAŠNJA TRGOVINA								
Promet robe na malo	105,2	105,8	79,6	79,8	89,1	94,2
TURIZAM ¹⁾								
Posjete turista	118,1	38,5	31,2	31,8	43,4	85,7
Noćenja turista	110,5	19,9	17,3	18,2	23,5	53,6

1) Vidjeti metodološka objašnjenja na strani 61

(p) Posljednji objavljeni podatak se smatra preliminarnim i postaje konačan, u definisanom roku, predviđenim Kalendarom objavljivanja statističkih podataka

OPŠTI PREGLED INDEKSA/ SUMMARY OF INDICES

Mjesečni indeksi / Monthly indices

Ø 2017 = 100

2018								
V	VI	VII	VIII	IX	X	XI	XII	
								EMPLOYMENT AND EARNINGS
103,8	107,8	109,1	106,9	107,4	106,7	106,8	106,4	<i>Number of employees</i>
86,5	84,6	82,7	81,2	79,0	83,0	84,9	81,9	<i>Persons looking for employment</i>
100,4	100,2	99,6	100,2	100,4	100,0	100,4	100,6	<i>Nominal wages without taxes and contributions</i>
97,8	97,5	96,7	97,3	97,5	97,2	97,5	98,2	<i>Real wages without taxes and contrib.</i>
								PRICES^(p)
102,7	102,8	103,0	103,0	103,0	102,9	103,0	102,4	<i>Consumer price index</i>
100,4	100,7	101,2	101,3	100,6	100,2	100,8	100,7	<i>Food and non-alcoholic beverages</i>
105,4	102,5	101,5	98,9	106,1	107,2	107,1	103,5	<i>Clothing and footwear</i>
101,4	101,2	100,8	100,7	100,7	100,9	100,8	100,6	<i>Furnishings, household equipment and routine household maintenance</i>
101,7	101,9	101,8	101,5	101,8	102,2	102,3	102,1	<i>Produc., price ind. for ind. prod</i>
								AGRICULTURE
93,0	134,7	155,2	147,4	101,3	108,5	90,9	82,8	<i>Sales and buy out of products in agriculture, forestry and fishing</i>
								FORESTRY
129,9	137,1	101,4	130,9	117,5	147,7	93,6	24,0	<i>Indices of physical scope</i>
								INDUSTRY^(p)
98,8	112,0	113,3	114,4	124,4	123,7	141,2	140,1	<i>Indices of physical scope</i>
								EXTERNAL TRADE^(p)
97,9	129,7	97,6	107,6	98,6	107,7	122,6	112,6	<i>Export</i>
125,4	125,9	130,7	119,2	107,2	128,2	104,7	112,8	<i>Import</i>
								DOMESTIC TRADE
99,5	109,9	126,2	142,1	121,4	105,6	96,7	...	<i>Turnover of retail trade goods</i>
								TOURISM¹⁾
138,0	180,9	223,7	244,9	184,4	98,8	49,7	...	<i>Tourist arrivals</i>
111,9	193,1	274,6	298,9	189,1	73,8	25,1	...	<i>Overnight stays of tourists</i>

¹⁾ See methodological explanations on page 61^(p) The last published data are considered preliminary and become final, within the defined deadline, as provided for in the Statistical Release Calendar

PRIRODNO KRETANJE STANOVNIŠTVA*NATURAL POPULATION CHANGES***Crna Gora / Montenegro**

	Živorodeni <i>Live births</i>			Umrli <i>Deaths</i>			Vitalni indeks <i>Vital index</i>	Prirodni priraštaj <i>Natural increase</i>	Brakovi / <i>Marriages</i>	
	<i>ukupno Total</i>	<i>muško Male</i>	<i>žensko Female</i>	<i>ukupno Total</i>	<i>muško Male</i>	<i>žensko Female</i>			<i>sklopljeni New marriages</i>	<i>razvedeni Divorces</i>
2013	7 475	3 877	3 598	5 917	3 080	2 837	1.26	1 558	3 847	499
2014	7 529	3 947	3 582	6 014	3 132	2 882	1.25	1 515	3 527	584
2015	7 386	3 868	3 518	6 329	3 209	3 120	1.17	1 057	3 837	577
2016	7 569	3 850	3 719	6 464	3 385	3 079	1.10	1 105	3 178	703
2017	7 432	3 873	3 559	6 523	3 435	3 088	1.13	909	3 272	765
2017										
novembar	590	311	279	490	244	246	1.20	100	277	95
decembar	624	315	309	592	301	291	1.05	32	194	80
2018(p)										
januar	610	308	302	613	307	306	1.00	-3	185	41
februar	555	284	271	537	295	242	1.03	18	169	57
mart	537	300	237	594	298	296	0.90	-57	198	74
april	531	263	268	539	273	266	0.99	-8	330	61
maj	612	308	304	510	251	259	1.20	102	341	82
jun	600	279	321	486	256	230	1.23	114	289	63
jul	721	385	336	514	276	238	1.40	207	304	72
avgust	642	342	300	519	271	248	1.24	123	323	49
sepembar	651	340	311	493	264	229	1.32	158	389	45
oktobar	657	348	309	527	261	266	1.25	130	379	69
novembar	553	303	250	540	277	263	1.02	13	300	80

(p) Preliminarni podaci

(p) Preliminary data

PRIRODNO KRETANJE STANOVNIŠTVA PO OPŠTINAMA
NATURAL POPULATION CHANGE S BY MUNICIPALITY
I - XI 2018. godine (p)

	Živorodeni / <i>Live births</i>			Umrli / <i>Deaths</i>			Vitalni indeks <i>Vital index</i>	Prirodni priraštaj <i>Natural increase</i>	Brakovi / <i>Marriages</i>	
	ukupno <i>Total</i>	muški <i>Male</i>	ženski <i>Female</i>	ukupno <i>Total</i>	muški <i>Male</i>	ženski <i>Female</i>			sklopljeni <i>New marriages</i>	razvedeni <i>Divorces</i>
CRNA GORA MONTENEGRO	6 669	3 460	3 209	5 872	3 029	2 843	1.14	797	3 207	693
Andrijevića	38	21	17	61	36	25	0.62	-23	24	0
Bar	447	243	204	382	211	171	1.17	65	207	67
Berane	258	137	121	307	164	143	0.84	-49	136	27
Bijelo Polje	397	188	209	417	197	220	0.95	-20	260	38
Budva	332	171	161	146	79	67	2.27	186	136	0
Cetinje	127	61	66	215	99	116	0.59	-88	65	37
Danilovgrad	144	82	62	174	94	80	0.83	-30	24	35
Gusinje	22	15	7	39	20	19	0.56	-17	14	0
Herceg Novi	278	154	124	310	166	144	0.90	-32	133	40
Kolašin	61	35	26	95	47	48	0.64	-34	16	9
Kotor	248	133	115	224	120	104	1.11	24	127	29
Mojkovac	63	32	31	96	53	43	0.66	-33	20	1
Nikšić	718	369	349	692	350	342	1.04	26	305	116
Petnjica	38	15	23	49	25	24	0.78	-11	28	0
Plav	102	55	47	104	52	52	0.98	-2	43	0
Pljevlja	168	86	82	417	196	221	0.40	-249	138	23
Plužine	19	11	8	41	21	20	0.46	-22	11	0
Podgorica	2 490	1 256	1 234	1 553	802	751	1.60	937	1 159	215
Rožaje	288	155	133	141	75	66	2.04	147	176	45
Šavnik	10	6	4	26	20	6	-	-	3	0
Tivat	184	102	82	127	75	52	1.45	57	57	0
Ulcinj	205	116	89	219	111	108	0.94	-14	111	7
Žabljak	32	17	15	37	16	21	-	-	14	4

(p) Preliminarni podaci

(p) Preliminary data

KRETANJE STANOVNIŠTVA UNUTAR CRNE GORE PO OPŠTINAMA
MIGRATIONS INSIDE MONTENEGRO BY MUNICIPALITY

I - XII 2018. godine (p)

OPŠTINE / MUNICIPALITIES	DOSELJENI / MOVED IN	ODSELJENI / MOVED OUT OF	SALDO / BALLANCE
UKUPNO / TOTAL	6 631	6 631	0
Andrijevića	72	121	-49
Bar	632	457	175
Berane	170	432	-262
Bijelo Polje	200	780	-580
Budva	758	350	408
Cetinje	96	256	-160
Danilovgrad	263	241	22
Gusinje	28	6	22
Herceg Novi	254	218	36
Kolašin	44	142	-98
Kotor	342	292	50
Mojkovac	48	188	-140
Nikšić	419	709	-290
Petnjica	85	53	32
Plav	40	162	-122
Pljevlja	94	379	-285
Plužine	21	81	-60
Podgorica	2 421	1 003	1 418
Rožaje	94	304	-210
Šavnik	22	109	-87
Tivat	264	142	122
Ulcinj	218	117	101
Žabljak	46	89	-43

(p) Preliminarni podaci

(p) Preliminary data

ZAPOSLjeni PO SEKTORIMA DJELATNOSTI
EMPLOYEES BY ACTIVITY SECTORS

Crna Gora Montenegro	Ukupno Total	PO SEKTORIMA / BY ACTIVITY SECTORS					snabdijevanje vodom , upravljanje otpadnim vodama, kontrolisanje procesa uklanjanja otpada i sl. <i>Water supply, sewerage, waste management and remediation activities</i>
		poljoprivreda, šumarstvo i ribarstvo <i>Agriculture, forestry and fishing</i>	vadenje ruda i kamena <i>Mining and quarrying</i>	preradivačka industrija <i>Manufacturing</i>	snabdijevanje električnom energijom, gasom, parom i klimatizacija <i>Electricity ,Gas Steam and air conditioning supply</i>		
Ø 2015	175 617	2 552	1 805	11 291	2 826	5 051	
Ø 2016	177 908	2 312	1 562	11 197	2 657	4 951	
Ø 2017	182 368	2 178	1 555	11 619	2 804	5 030	
ØI – XII 2017	182 368	2 178	1 555	11 619	2 804	5 030	
ØI – XII 2018	190 132	1 897	1 416	12 295	2 797	5 076	
2017							
XII	177 627	1 795	1 459	11 681	2 822	5 101	
2018							
I	178 160	1 792	1 336	11 705	2 809	5 016	
II	179 035	1 814	1 361	11 739	2 810	4 985	
III	181 260	1 838	1 394	11 853	2 806	4 979	
IV	184 039	1 831	1 414	11 943	2 806	5 007	
V	189 341	1 905	1 422	12 092	2 806	5 042	
VI	196 539	1 915	1 433	12 416	2 827	5 133	
VII	198 987	1 978	1 440	12 622	2 827	5 140	
VIII	195 041	2 077	1 446	12 446	2 774	5 222	
IX	195 784	1 904	1 436	12 741	2 784	5 185	
X	194 555	1 890	1 452	12 767	2 776	5 131	
XI	194 756	1 906	1 452	12 694	2 780	5 078	
XII	194 085	1 912	1 403	12 526	2 764	4 992	
I - XII 2018/I - XII 2017	104,3	87,1	91,1	105,8	99,8	100,9	
<i>/nastavak/</i>						<i>/continued/</i>	
		PO SEKTORIMA / BY ACTIVITY SECTORS					
		građevinarstvo <i>Construction</i>	trgovina na veliko i malo, popravka motornih vozila i motocikala <i>Wholesale and retail trade, repair of motor vehicles and motor recycles</i>	saobraćaj i skladištenje <i>Transport, and storage</i>	usluge smještaja i ishrane <i>Accommodation and food service activities</i>	informisanje i komunikacije <i>Information and communication</i>	finansijske djelatnosti i djelatnosti osiguranja <i>Financial and insurance activities</i>
Ø 2015	9 298	36 487	9 970	14 393	4 923	4 361	1 718
Ø 2016	10 112	36 576	10 405	14 684	5 050	4 403	1 650
Ø 2017	10 714	36 757	10 795	15 033	5 053	4 344	1 564
ØI – XII 2017	10 714	36 757	10 795	15 033	5 053	4 344	1 564
ØI – XII 2018	12 051	37 377	11 530	16 024	5 274	4 274	1 608
2017							
XII	10 628	35 417	10 472	12 590	5 127	4 253	1 510
2018							
I	11 004	35 420	10 728	12 457	5 152	4 237	1 515
II	11 193	35 522	10 835	12 502	5 175	4 238	1 524
III	11 286	35 822	10 885	12 910	5 207	4 266	1 548
IV	11 524	36 099	10 977	14 170	5 212	4 261	1 591
V	11 860	37 027	11 102	16 631	5 213	4 279	1 684
VI	11 940	38 410	11 539	20 933	5 243	4 272	1 794
VII	12 139	38 784	11 803	22 314	5 269	4 278	1 640
VIII	12 138	37 740	11 698	18 864	5 295	4 283	1 592
IX	12 292	38 389	12 431	16 682	5 337	4 280	1 587
X	12 751	38 418	12 167	15 139	5 383	4 289	1 583
XI	13 162	38 459	12 134	14 827	5 394	4 300	1 605
XII	13 327	38 430	12 060	14 861	5 405	4 310	1 629
I - XII 2018/I - XII 2017	112,5	101,7	106,8	106,6	104,4	98,4	102,8

ZAPOSLENI PO SEKTORIMA DJELATNOSTI
EMPLOYEES BY ACTIVITY SECTORS

Crna Gora Montenegro	PO SEKTORIMA / BY ACTIVITY SECTORS						
	stručne, naučne i tehničke djelatnosti <i>Professional, scientific and technical activities</i>	administrativne i pomoćne uslužne djelatnosti <i>Administrative and support service activitie</i>	državna uprava i odbrana, obavezno soc. osiguranje <i>Public administration and defence, compulsory social security</i>	obrazovanje <i>Education</i>	zdravstvena i socijalna zaštita <i>Human health and social work activities</i>	umjetnost, zabava i rekreacija <i>Arts, Entertainment and recreation</i>	ostale uslužne djelatnosti <i>Other service activities</i>
Ø 2015	7 702	8 055	21 040	13 575	11 482	4 980	4 108
Ø 2016	7 943	8 554	21 134	13 759	11 695	5 122	4 142
Ø 2017	8 130	10 067	21 320	14 165	12 124	5 033	4 083
ØI – XII 2017	8 130	10 067	21 320	14 165	12 124	5 033	4 083
ØI – XII 2018	8 724	11 422	21 792	14 494	12 526	5 332	4 223
2017							
XII	7 752	10 500	21 239	14 419	12 232	5 014	3 616
2018							
I	7 794	10 163	21 514	14 588	12 279	5 040	3 611
II	7 868	10 198	21 550	14 706	12 322	5 080	3 613
III	8 022	10 409	21 636	14 770	12 361	5 147	4 121
IV	8 132	10 805	21 676	14 765	12 418	5 171	4 237
V	8 343	11 379	21 771	14 716	12 523	5 298	4 248
VI	8 453	11 985	21 793	14 132	12 563	5 459	4 299
VII	8 571	12 760	21 978	13 115	12 567	5 502	4 260
VIII	8 660	12 409	21 939	13 994	12 673	5 434	4 357
IX	9 510	11 979	21 942	14 553	12 713	5 480	4 559
X	9 667	11 678	21 977	14 877	12 629	5 469	4 512
XI	9 787	11 731	2 1791	14 990	12 662	5 477	4 527
XII	9 884	11 565	21 936	14 727	12 597	5 421	4 336
I - XII 2018/I - XII 2017	107,3	113,5	102,2	102,3	103,3	105,9	103,4

ZAPOSLENI PO OPŠTINAMA /EMPLOYEES BY MUNICIPALITY

	Opštine / Municipalities										
	Andrijevica	Bar	Berane	Bijelo Polje	Budva	Cetinje	Danilovgrad	Herceg Novi	Kolašin	Kotor	Mojkovac
Ø 2015	516	11 426	4 487	7 477	12 944	3 563	3 304	10 139	1 299	6 840	1 146
Ø 2016	527	11 380	4 455	7 602	12 988	3 430	3 308	9 966	1 313	6 838	1 139
Ø 2017	527	11 232	4 469	7 764	13 483	3 411	3 431	9 972	1 348	7 011	1 119
ØI – XII 2017	527	11 232	4 469	7 764	13 483	3 411	3 431	9 972	1 348	7 011	1 119
ØI – XII 2018	530	11 490	4 623	7 917	14 867	3 422	3 660	10 201	1 329	7 243	1 164
2017											
XII	491	10 439	4 346	7 753	12 444	3 306	3 468	9 139	1 346	6 641	1 104
2018											
I	501	10 495	4 369	7 736	12 603	3 313	3 497	9 188	1 349	6 571	1 097
II	512	10 551	4 384	7 772	12 678	3 300	3 548	9 208	1 330	6 590	1 118
III	521	10 624	4 489	7 918	13 072	3 324	3 578	9 357	1 295	6 618	1 151
IV	523	10 883	4 564	7 965	13 603	3 343	3 598	9 660	1 317	6 892	1 148
V	529	11 456	4 616	7 808	14 725	3 394	3 615	10 350	1 342	7 304	1 155
VI	532	12 351	4 603	7 771	17 090	3 416	3 649	11 316	1 349	7 732	1 142
VII	521	12 440	4 521	7 737	18 219	3 423	3 634	11 619	1 353	7 886	1 119
VIII	544	11 636	4 625	7 901	16 998	3 408	3 681	10 723	1 361	7 661	1 169
IX	563	11 847	4 824	8 114	15 561	3 561	3 754	10 496	1 353	7 625	1 230
X	554	11 813	4 854	8 142	14 606	3 557	3 791	10 212	1 308	7 381	1 234
XI	551	11 851	4 839	8 151	14 641	3 539	3 807	10 168	1 283	7 338	1 204
XII	513	11 929	4 794	7 987	14 605	3 490	3 771	10 114	1 307	7 320	1 198
I-XII 2018 / I-XII 2017	100,6	102,3	103,4	102,0	110,3	100,3	106,7	102,3	98,6	103,3	104,0

/nastavak/

/continued/

	Opštine / Municipalities										
	Nikšić	Petnjica	Plav	Pljevlja	Plužine	Podgorica	Rožaje	Šavnik	Tivat	Ulcinj	Žabljak
Ø 2015	13 375	-	1 315	5 901	489	79 006	2 646	278	4 220	4 555	691
Ø 2016	13 133	-	1 285	5 835	463	81 677	2 678	269	4 432	4 485	705
Ø 2017	13 628	-	1 248	5 783	466	84 641	2 698	269	4 736	4 438	694
ØI – XII 2017	13 628	-	1 248	5 783	466	84 641	2 698	269	4 736	4 438	694
ØI – XII 2018	13 882	-	1 277	5 762	463	88 694	2 829	270	5 324	4 459	726
2017											
XII	13 281	-	1 174	5 574	433	84 681	2 675	268	4 484	3 874	706
2018											
I	13 467	-	1 181	5 579	442	84 713	2 690	263	4 539	3 875	692
II	13 487	-	1 192	5 597	441	85 118	2 715	264	4 631	3 906	693
III	13 604	-	1 246	5 697	441	85 891	2 776	263	4 776	3 938	681
IV	13 678	-	1 242	5 806	460	86 580	2 799	269	4 940	4 075	694
V	13 804	-	1 251	5 784	471	88 079	2 796	274	5 445	4 428	715
VI	13 763	-	1 250	5 766	475	89 303	2 782	277	5 988	5 223	761
VII	13 776	-	1 213	5 665	478	90 054	2 738	268	6 091	5 446	786
VIII	13 795	-	1 244	5 763	479	89 868	2 855	277	5 741	4 548	764
IX	14 270	-	1 370	5 965	480	90 665	2 957	273	5 478	4 629	769
X	14 302	-	1 378	5 879	472	91 228	2 973	272	5 385	4 493	721
XI	14 375	-	1 383	5 852	467	91 493	2 935	271	5 410	4 485	713
XII	14 259	-	1 368	5 789	455	91 334	2 929	270	5 465	4 466	722
I-XII 2018 / I-XII 2017	101,9	-	102,3	99,6	99,4	104,8	104,9	100,4	112,4	100,5	104,6

NEZAPOSLENA LICA¹⁾ / UNEMPLOYED PERSONS¹⁾

	Stanje krajem perioda / Situation at the end of the period						U toku perioda / In the middle of the period	
	lica koja traže zaposle-nje ²⁾ ukupno <i>Persons looking for job Total</i>	nezaposlena lica koja prvi put traže zaposlenje <i>Unemployed persons first time looking for job</i>	nezaposlena lica bez kvalifikacija <i>Unqualified unemployed persons</i>	lica koja primaju novčanu naknadu ³⁾ <i>Persons receiving unemployment benefits</i>	nezaposlene žene <i>unemployed women</i>		prijavilo se za zapošljavanje ⁴⁾ <i>Reported for employment</i>	prestanak vođenja evidencije ⁵⁾ <i>Records stopped to be kept</i>
					Svega <i>Total</i>	bez kvalifikacija <i>Unqualified</i>		
Ø 2015	34 587	11 256	6 812	7 336	16 918	2 851	2 827	2 179
Ø 2016	42 927	15 973	10 691	6 379	22 314	5 489	3 495	2 400
Ø 2017	50 510	20 155	16 169	8 412	27 619	8 957	3 241	3 135
ØI – XII 2017	50 510	20 155	16 169	8 412	27 619	8 957	3 241	3 135
ØI – XII 2018	43 612	17 566	15 323	9 591	25 621	9 217	2 211	2 917
2017								
XII	51 262	21 147	17 019	8 478	30 035	10 302	1 782	2 987
2018								
I	48 580	19 133	16 658	9 143	28 531	10 072	2 305	4 946
II	47 487	18 393	16 464	9 250	27 687	9 863	2 078	2 672
III	46 979	18 221	16 395	9 254	27 268	9 766	2 084	2 699
IV	45 003	17 803	15 993	9 077	26 124	9 544	1 761	3 146
V	43 692	17 593	15 787	9 048	25 435	9 419	1 685	2 859
VI	42 737	17 376	15 567	9 151	24 959	9 282	1 746	2 575
VII	41 755	16 829	14 937	9 456	24 784	9 088	1 660	2 410
VIII	41 012	16 451	14 655	9 856	24 590	8 928	1 703	2 540
IX	39 902	16 442	14 566	10 020	23 762	8 870	1 977	3 052
X	41 927	17 505	14 585	9 909	25 008	8 852	4 450	2 346
XI	42 889	17 916	14 352	10 401	25 356	8 661	3 406	2 553
XII	41 378	17 128	13 922	10 521	23 944	8 256	1 673	3 202
I-XII 2018 / I-XII 2017	86,3	87,2	94,8	114,0	92,8	102,9	68,2	93,0

¹⁾ IZVOR: Zavod za zapošljavanje Crne Gore²⁾ Shodno članu 4 Zakona o zapošljavanju („Sl, list RCG”, br. 5/02 , 14/10 i 45/12)³⁾ Shodno članu 48 Zakona o zapošljavanju⁴⁾ Nezaposlene osobe koje su se tokom izvještajnog mjeseca prijavile na evidenciju Zavoda za zapošljavanje⁵⁾ Shodno članu 86 Zakona o zapošljavanju¹⁾ SOURCE: Employment Agency of Montenegro²⁾ According to the article 4 of the Law on Employment („Official Gazette of RoM”, No. 5/02 and 14/10 45/12)³⁾ According to the Article 48 of the Law on Employment⁴⁾ Unemployed persons who in the reference month reported to the records of the Employment Agency of Montenegro⁵⁾ According to the Article 86 of the Law on Employment

PROSJEČNE ZARADE(BRUTO) PO SEKTORIMA DJELATNOSTI
AVERAGE GROSS WAGES BY ACTIVITY SECTORS

u EUR		PO SEKTORIMA / BY ACTIVITY SECTORS						in EUR
Crna Gora Montenegro	Ukupno Total	poljoprivreda, šumarstvo i ribarstvo	vadenje ruda i kamena	prerađivačka industrija	snabdijevanje električnom energijom, gasom, parom i klimatizacija	snabdijevanje vodom, upravljanje otpadnim vodama, kontrolisanje procesa uklanjanja otpada i sl.		
		<i>Agriculture, forestry and fishing</i>	<i>Mining and quarrying</i>	<i>Manufacturing</i>	<i>Electricity ,Gas Steam and air conditioning supply</i>	<i>Water supply,sewerage,waste management and remediation activities</i>		
Ø 2015	725	743	859	649	1 311	692		
Ø 2016	751	790	910	648	1 338	691		
Ø 2017	765	772	901	639	1 302	704		
ØI – XII 2017	765	772	901	639	1 302	704		
ØI – XII 2018	766	789	1 016	617	1 318	719		
2017								
XII	768	755	961	626	1 370	726		
2018								
I	767	772	970	616	1 411	713		
II	766	761	1 004	619	1 388	715		
III	761	753	962	616	1 208	710		
IV	765	752	1 000	609	1 290	720		
V	768	778	1 041	603	1 273	722		
VI	767	811	1 065	619	1 331	717		
VII	761	797	1 026	605	1 278	718		
VIII	766	811	1 020	627	1 291	715		
IX	768	834	1 020	622	1 269	725		
X	766	809	1 045	606	1 302	729		
XI	769	793	1 011	626	1 371	717		
XII	771	796	1 021	632	1 404	730		
I-XII 2018 / I-XII 2017	100,1	102,2	112,8	96,6	101,2	102,1		
/nastavak/		/continued/						
		PO SEKTORIMA / BY ACTIVITY SECTORS						
	gradevi- narstvo	trgovina na veliko i malo, popravka motornih vozila i motocikala	saobraćaj i skladištenje	usluge smještaja i ishrane	informisanje i komunikacije	finansijske djelatnosti i djelatnosti osiguranja	poslovanje s nekretninama	
	<i>Construc- tion</i>	<i>Wholesale and retail trade, repair of motor vehicles and motor recycles</i>	<i>Transport, and storage</i>	<i>Accomodation and food service activities</i>	<i>Information and communication</i>	<i>Financial and insurance act.</i>	<i>Real estate activities</i>	
Ø 2015	660	499	767	605	1 042	1 380	1 068	
Ø 2016	666	515	783	580	1 043	1 385	1 094	
Ø 2017	650	524	812	580	1 052	1 384	1 014	
ØI – XII 2017	650	524	812	580	1 052	1 384	1 014	
ØI – XII 2018	684	547	818	621	1 063	1 503	1 013	
2017								
XII	635	522	793	572	1 028	1 410	1 084	
2018								
I	654	541	795	572	1 067	1 440	1 079	
II	633	543	801	590	1 097	1 443	1 035	
III	657	537	807	583	1 152	1 498	1 076	
IV	681	541	814	573	1 119	1 515	958	
V	689	548	824	599	1 060	1 509	940	
VI	711	548	803	625	1 019	1 508	914	
VII	695	542	827	637	1 041	1 529	1 020	
VIII	690	549	841	663	1 026	1 514	1 000	
IX	711	560	833	645	1 038	1 509	1 066	
X	700	547	831	615	1 050	1 576	1 024	
XI	688	548	811	645	1 030	1 478	1 025	
XII	686	562	827	651	1 060	1 520	1 060	
I-XII 2018 / I-XII 2017	105,2	104,4	100,7	107,1	101,0	108,6	99,9	

PROSJEČNE ZARADE(BRUTO) PO SEKTORIMA DJELATNOSTI, U EUR
AVERAGE GROSS WAGES BY ACTIVITY SECTORS, IN EUR

<i>/nastavak/</i>	<i>PO SEKTORIMA / BY ACTIVITY SECTORS</i>							<i>/continued/</i>
Crna Gora <i>Montenegro</i>	stručne, naučne i tehničke djelatnosti <i>Professional, scientific and technical activities</i>	administrativne i pomoćne uslužne djelatnosti <i>Administrative and support service activities</i>	državna uprava i odbrana, obavezno soc. osiguranje <i>Public administration and defence, compulsory social security</i>	obrazovanje <i>Education</i>	zdravstvena i socijalna zaštita <i>Human health and social work activities</i>	umjetnost, zabava i rekreacija <i>Arts, Entertainment and recreation</i>	ostale uslužne djelatnosti <i>Other service activities</i>	
Ø 2015	606	520	777	691	737	582	634	
Ø 2016	601	469	857	722	783	594	649	
Ø 2017	615	502	889	732	820	656	702	
ØI – XII 2017	615	502	889	732	820	656	702	
ØI – XII 2018	668	508	887	732	822	648	663	
2017								
XII	611	510	899	734	808	684	744	
2018								
I	631	563	876	718	829	669	638	
II	658	520	889	732	810	694	627	
III	688	510	871	733	803	634	657	
IV	665	502	881	731	818	639	652	
V	640	510	884	729	836	657	649	
VI	633	511	895	734	822	687	637	
VII	642	510	885	726	835	640	681	
VIII	667	509	896	745	825	636	639	
IX	670	506	889	732	821	644	664	
X	698	499	885	734	825	645	715	
XI	706	491	894	733	824	649	714	
XII	720	477	892	736	820	601	691	
I-XII 2018 / I-XII 2017	108,6	101,2	99,8	100,0	100,2	98,8	94,4	

PROSJEČNE ZARADE BEZ POREZA I DOPRINOSA (NETO) PO SEKTORIMA DJELATNOSTI
AVERAGE WAGES WITHOUT TAXES AND CONTRIBUTIONS (NET) BY ACTIVITY SECTOR

u EUR		PO SEKTORIMA / BY ACTIVITY SECTORS						in EUR
Crna Gora Montenegro	Ukupno Total	poljoprivreda, šumarstvo i ribarstvo	vađenje ruda i kamena	preradivačka industrija	snabdijevanje električnom energijom, gasom, parom i klimatizacija	snabdijevanje vodom, upravljanje otpadnim vodama, kontrolisanje procesa uklanjanja otpada i sl.		
		<i>Agriculture, forestry and fishing</i>	<i>Mining and quarrying</i>	<i>Manufacturing</i>	<i>Electricity, Gas Steam and air conditioning supply</i>	<i>Water supply, sewerage, waste management and remediation activities</i>		
Ø 2015	480	506	562	430	850	461		
Ø 2016	499	539	600	431	874	461		
Ø 2017	510	527	599	426	858	470		
ØI – XII 2017	510	527	599	426	858	470		
ØI – XII 2018	511	540	675	411	869	479		
2017								
XII	512	514	639	418	901	484		
2018								
I	511	526	643	412	926	474		
II	511	520	667	413	915	475		
III	508	515	640	411	798	473		
IV	510	514	665	406	853	479		
V	512	532	692	402	841	480		
VI	511	555	708	412	879	478		
VII	508	545	682	403	845	478		
VIII	511	555	678	418	853	476		
IX	512	571	675	415	838	483		
X	510	553	693	405	859	484		
XI	512	543	671	418	903	476		
XII	513	544	680	421	924	485		
I-XII 2018 / I-XII 2017	100,2	102,5	112,7	96,5	101,3	101,9		
<i>/nastavak/</i>		<i>/continued/</i>						
Crna Gora Montenegro	građevinarstvo <i>Construction</i>	trgovina na veliko i malo, popravka motornih vozila i motocikala	saobraćaj i skladištenje	usluge smještaja i ishrane	informisanje i komunikacije	finansijske djelatnosti i djelatnosti osiguranja	poslovanje s nekretninama	
		<i>Wholesale and retail trade, repair of motor vehicles and motor recycles</i>	<i>Transport, and storage</i>	<i>Accommodation and food service activities</i>	<i>Information and communication</i>	<i>Financial and insurance act.</i>	<i>Real estate activities</i>	
Ø 2015	437	333	506	405	670	897	697	
Ø 2016	445	345	522	388	682	911	726	
Ø 2017	435	350	541	388	697	917	674	
ØI – XII 2017	435	350	541	388	697	917	674	
ØI – XII 2018	457	366	546	415	703	994	673	
2017								
XII	425	349	529	383	680	935	718	
2018								
I	437	362	531	382	708	954	714	
II	424	363	535	394	728	955	684	
III	440	358	539	390	764	990	712	
IV	455	361	544	383	741	1 002	635	
V	461	366	550	401	704	998	625	
VI	475	366	535	419	675	994	608	
VII	464	362	553	427	690	1 011	679	
VIII	461	367	562	444	676	1 001	664	
IX	475	375	556	431	684	998	710	
X	469	366	555	411	690	1 041	683	
XI	460	366	542	430	677	977	684	
XII	460	375	551	433	698	1 005	707	
I-XII 2018 / I-XII 2017	105,1	104,6	100,9	107,0	100,9	108,4	99,9	

PROSJEČNE ZARADE BEZ POREZA I DOPRINOSA (NETO) PO SEKTORIMA DJELATNOSTI, U EUR
AVERAGE WAGES WITHOUT TAXES AND CONTRIBUTIONS (NET) BY ACTIVITY SECTOR, IN EUR

<i>/nastavak/</i>	<i>/continued/</i>						
	PO SEKTORIMA / BY ACTIVITY SECTORS						
	stručne, naučne i tehničke djelatnosti <i>Professional, scientific and technical activities</i>	administrativne i pomoćne uslužne djelatnosti <i>Administrative and support service activities</i>	državna uprava i odbrana, obavezno soc. osiguranje <i>Public administration and defence, compulsory social security</i>	obrazovanje <i>Education</i>	zdravstvena i socijalna zaštita <i>Human health and social work activities</i>	umjetnost, zabava i rekreacija <i>Arts, Entertainment and recreation</i>	ostale uslužne djelatnosti <i>Other service activities</i>
Ø 2015	402	346	515	461	492	385	417
Ø 2016	401	314	569	482	526	393	431
Ø 2017	410	336	590	489	552	434	467
ØI – XII 2017	410	336	590	489	552	434	467
ØI – XII 2018	445	341	589	489	553	431	444
2017							
XII	407	342	596	490	545	453	497
2018							
I	421	377	582	480	558	444	426
II	438	349	592	489	545	461	419
III	457	342	580	490	541	423	440
IV	443	336	586	489	551	427	436
V	427	342	587	488	563	439	434
VI	422	343	594	490	553	458	426
VII	427	343	587	485	562	426	456
VIII	444	342	594	497	552	422	427
IX	447	340	591	489	550	427	444
X	465	336	587	490	553	428	478
XI	471	330	593	489	552	431	477
XII	480	321	591	491	550	400	462
I-XII 2018 / I-XII 2017	108,5	101,5	99,8	100,0	100,2	99,3	95,1

INDEKSI PROSJEČNIH ZARADA (BRUTO) PO SEKTORIMA DJELATNOSTI
INDICES OF AVERAGE GROSS WAGES BY ACTIVITY SECTOR

Ø 2017=100

u EUR		PO SEKTORIMA / BY ACTIVITY SECTORS						in EUR
Crna Gora Montenegro	Ukupno <i>Total</i>	poljoprivreda, šumarstvo i ribarstvo <i>Agriculture, forestry and fishing</i>	vadenje ruda i kamena <i>Mining and quarrying</i>	prerađivačka industrija <i>Manufacturing</i>	snabdijevanje električnom energijom, gasom, parom i klimatizacija <i>Electricity, Gas Steam and air conditioning supply</i>	snabdijevanje vodom, upravljanje otpadnim vodama, kontrolisanje procesa uklanjanja otpada i sl. <i>Water supply, sewerage, waste management and remediation activities</i>		
		Ø 2015	94,8	96,2	95,3	101,6	100,7	98,3
Ø 2016	98,2	102,3	101,0	101,4	102,8	98,2		
Ø 2017	100,0	100,0	100,0	100,0	100,0	100,0		
ØI – XII 2017	100,0	100,0	100,0	100,0	100,0	100,0		
ØI – XII 2018	100,1	102,2	112,8	96,6	101,2	102,1		
2017								
XII	100,4	97,8	106,7	98,0	105,2	103,1		
2018								
I	100,3	100,0	107,7	96,4	108,4	101,3		
II	100,1	98,6	111,4	96,9	106,6	101,6		
III	99,5	97,5	106,8	96,4	92,8	100,9		
IV	100,0	97,4	111,0	95,3	99,1	102,3		
V	100,4	100,8	115,5	94,4	97,8	102,6		
VI	100,3	105,1	118,2	96,9	102,2	101,8		
VII	99,5	103,2	113,9	94,7	98,2	102,0		
VIII	100,1	105,1	113,2	98,1	99,2	101,6		
IX	100,4	108,0	113,2	97,3	97,5	103,0		
X	100,1	104,8	116,0	94,8	100,0	103,6		
XI	100,5	102,7	112,2	98,0	105,3	101,8		
XII	100,8	103,1	113,3	98,9	107,8	103,7		
I-XII 2018 / I-XII 2017	100,1	102,2	112,8	96,6	101,2	102,1		
<i>/nastavak/</i>		<i>/continued/</i>						
	građevinarstvo <i>Construc- tion</i>	trgovina na veliko i malo, popravka motornih vozila i motocikala <i>Wholesale and retail trade, repair of motor vehicles and motor recycles</i>	saobraćaj i skladištenje <i>Transport, and storage</i>	usluge smještaja i ishrane <i>Accommodation and food service activities</i>	informisanje i komunikacije <i>Information and communication</i>	finansijske djelatnosti i djelatnosti osiguranja <i>Financial and insurance activ,</i>	poslovanje s nekretninama <i>Real estate activities</i>	
		Ø 2015	101,5	95,2	94,5	104,3	99,0	99,7
Ø 2016	102,5	98,3	96,4	100,0	99,1	100,1	107,9	
Ø 2017	100,0	100,0	100,0	100,0	100,0	100,0	100,0	
ØI – XII 2017	100,0	100,0	100,0	100,0	100,0	100,0	100,0	
ØI – XII 2018	105,2	104,4	100,7	107,1	101,0	108,6	99,9	
2017								
XII	97,7	99,6	97,7	98,6	97,7	101,9	106,9	
2018								
I	100,6	103,2	97,9	98,6	101,4	104,0	106,4	
II	97,4	103,6	98,6	101,7	104,3	104,3	102,1	
III	101,1	102,5	99,4	100,5	109,5	108,2	106,1	
IV	104,8	103,2	100,2	98,8	106,4	109,5	94,5	
V	106,0	104,6	101,5	103,3	100,8	109,0	92,7	
VI	109,4	104,6	98,9	107,8	96,9	109,0	90,1	
VII	106,9	103,4	101,8	109,8	99,0	110,5	100,6	
VIII	106,2	104,8	103,6	114,3	97,5	109,4	98,6	
IX	109,4	106,9	102,6	111,2	98,7	109,0	105,1	
X	107,7	104,4	102,3	106,0	99,8	113,9	101,0	
XI	105,8	104,6	99,9	111,2	97,9	106,8	101,1	
XII	105,5	107,3	101,8	112,2	100,8	109,8	104,5	
I-XII 2018 / I-XII 2017	105,2	104,4	100,7	107,1	101,0	108,6	99,9	

INDEKSI PROSJEČNIH ZARADA (BRUTO) PO SEKTORIMA DJELATNOSTI
INDICES OF AVERAGE GROSS WAGES BY ACTIVITY SECTOR

Ø 2017=100

<i>/nastavak/</i>	<i>PO SEKTORIMA / BY ACTIVITY SECTORS</i>							<i>/continued/</i>
	stručne, naučne i tehničke djelatnosti <i>Professional, scientific and technical activities</i>	administrativne i pomoćne uslužne djelatnosti <i>Administrative and support service activitie</i>	državna uprava i odbrana, obavezno soc. osiguranje <i>Public administration and defence, compulsory social security</i>	obrazovanje <i>Education</i>	zdravstvena i socijalna zaštita <i>Human health and social work activities</i>	umjetnost, zabava i rekreacija <i>Arts, Entertainment and recreation</i>	ostale uslužne djelatnosti <i>Other service activities</i>	
Ø 2015	98,5	103,6	87,4	94,4	89,9	88,7	90,3	
Ø 2016	97,7	93,4	96,4	98,6	95,5	90,5	92,5	
Ø 2017	100,0	100,0	100,0	100,0	100,0	100,0	100,0	
ØI – XII 2017	100,0	100,0	100,0	100,0	100,0	100,0	100,0	
ØI – XII 2018	108,6	101,2	99,8	100,0	100,2	98,8	94,4	
2017								
XII	99,3	101,6	101,1	100,3	98,5	104,3	106,0	
2018								
I	102,6	112,2	98,5	98,1	101,1	102,0	90,9	
II	107,0	103,6	100,0	100,0	98,8	105,8	89,3	
III	111,9	101,6	98,0	100,1	97,9	96,6	93,6	
IV	108,1	100,0	99,1	99,9	99,8	97,4	92,9	
V	104,1	101,6	99,4	99,6	102,0	100,2	92,5	
VI	102,9	101,8	100,7	100,3	100,2	104,7	90,7	
VII	104,4	101,6	99,6	99,2	101,8	97,6	97,0	
VIII	108,5	101,4	100,8	101,8	100,6	97,0	91,0	
IX	108,9	100,8	100,0	100,0	100,1	98,2	94,6	
X	113,5	99,4	99,6	100,3	100,6	98,3	101,9	
XI	114,8	97,8	100,6	100,1	100,5	98,9	101,7	
XII	117,1	95,0	100,3	100,5	100,0	91,6	98,4	
I-XII 2018 / I-XII 2017	108,6	101,2	99,8	100,0	100,2	98,8	94,4	

INDEKSI PROSJEČNIH ZARADA BEZ POREZA I DOPRINOSA (NETO) PO SEKTORIMA DJELATNOSTI
INDICES OF AVERAGE WAGES WITHOUT TAXES AND CONTRIBUTIONS (NET) BY ACTIVITY SECTOR

Ø 2017=100

Crna Gora Montenegro	Ukupno <i>Total</i>	PO SEKTORIMA / BY ACTIVITY SECTORS					
		poljoprivreda, šumarstvo i ribarstvo <i>Agriculture, forestry and fishing</i>	vadenje ruda i kamena <i>Mining and quarrying</i>	preradaivačka industrija <i>Manufacturing</i>	snabdijevanje električnom energijom, gasom, parom i klimatizacija <i>Electricity ,Gas Steam and air conditioning supply</i>	snabdijevanje vodom , upravljanje otpadnim vodama, kontrolisanje procesa uklanjanja otpada i sl, <i>Water supply,sewerage,waste management and remediation activities</i>	
Ø 2015	94,1	96,0	93,8	100,9	99,1	98,1	
Ø 2016	97,8	102,3	100,2	101,2	101,9	98,1	
Ø 2017	100,0	100,0	100,0	100,0	100,0	100,0	
ØI – XII 2017	100,0	100,0	100,0	100,0	100,0	100,0	
ØI – XII 2018	100,2	102,5	112,7	96,5	101,3	101,9	
2017							
XII	100,4	97,5	106,7	98,1	105,0	103,0	
2018							
I	100,2	99,8	107,3	96,7	107,9	100,9	
II	100,2	98,7	111,4	96,9	106,6	101,1	
III	99,6	97,7	106,8	96,5	93,0	100,6	
IV	100,0	97,5	111,0	95,3	99,4	101,9	
V	100,4	100,9	115,5	94,4	98,0	102,1	
VI	100,2	105,3	118,2	96,7	102,4	101,7	
VII	99,6	103,4	113,9	94,6	98,5	101,7	
VIII	100,2	105,3	113,2	98,1	99,4	101,3	
IX	100,4	108,3	112,7	97,4	97,7	102,8	
X	100,0	104,9	115,7	95,1	100,1	103,0	
XI	100,4	103,0	112,0	98,1	105,2	101,3	
XII	100,6	103,2	113,5	98,8	107,7	103,2	
I-XII 2018 / I-XII 2017	100,2	102,5	112,7	96,5	101,3	101,9	

/nastavak/

/continued/

	PO SEKTORIMA / BY ACTIVITY SECTORS						
	građevinarstvo <i>Construc- tion</i>	trgovina na veliko i malo, popravka motornih vozila i motocikala <i>Wholesale and retail trade, repair of motor vehicles and motor recycles</i>	Saobraćaj i skladištenje <i>Transport, and storage</i>	usluge smještaja i ishrane <i>Accommodation and food service activities</i>	informisanje i komunikacije <i>Information and communication</i>	finansijske djelatnosti i djelatnosti osiguranja <i>Financial and insurance act,</i>	poslovanje s nekretninama <i>Real estate activities</i>
Ø 2015	100,5	95,1	93,5	104,4	96,1	97,8	103,4
Ø 2016	102,3	98,6	96,5	100,0	97,8	99,3	107,7
Ø 2017	100,0	100,0	100,0	100,0	100,0	100,0	100,0
ØI – XII 2017	100,0	100,0	100,0	100,0	100,0	100,0	100,0
ØI – XII 2018	105,1	104,6	100,9	107,0	100,9	108,4	99,9
2017							
XII	97,7	99,7	97,8	98,7	97,6	102,0	106,5
2018							
I	100,5	103,4	98,2	98,5	101,6	104,0	105,9
II	97,5	103,7	98,9	101,5	104,4	104,1	101,5
III	101,1	102,3	99,6	100,5	109,6	108,0	105,6
IV	104,6	103,1	100,6	98,7	106,3	109,3	94,2
V	106,0	104,6	101,7	103,4	101,0	108,8	92,7
VI	109,2	104,6	98,9	108,0	96,8	108,4	90,2
VII	106,7	103,4	102,2	110,1	99,0	110,3	100,7
VIII	106,0	104,9	103,9	114,4	97,0	109,2	98,5
IX	109,2	107,1	102,8	111,1	98,1	108,8	105,3
X	107,8	104,6	102,6	105,9	99,0	113,5	101,3
XI	105,7	104,6	100,2	110,8	97,1	106,5	101,5
XII	105,7	107,1	101,8	111,6	100,1	109,6	104,9
I-XII 2018 / I-XII 2017	105,1	104,6	100,9	107,0	100,9	108,4	99,9

INDEKSI PROSJEČNIH ZARADA BEZ POREZA I DOPRINOSA (NETO) PO SEKTORIMA DJELATNOSTI
INDICES OF AVERAGE WAGES WITHOUT TAXES AND CONTRIBUTIONS (NET) BY ACTIVITY SECTOR

Ø 2017=100

<i>/nastavak/</i>	<i>PO SEKTORIMA / BY ACTIVITY SECTORS</i>							<i>/continued/</i>
	stručne, naučne i tehničke djelatnosti <i>Professional, scientific and technical activities</i>	administrativne i pomoćne uslužne djelatnosti <i>Administrative and support service activitie</i>	državna uprava i odbrana, obavezno soc. osiguranje <i>Public administration and defence, compulsory social security</i>	obrazovanje <i>Education</i>	zdravstvena i socijalna zaštita <i>Human health and social work activities</i>	umjetnost, zabava i rekreacija <i>Arts, Entertainment and recreation</i>	ostale uslužne djelatnosti <i>Other service activities</i>	
Ø 2015	98,0	103,0	87,3	94,3	89,1	88,7	89,3	
Ø 2016	97,8	93,5	96,4	98,6	95,3	90,6	92,3	
Ø 2017	100,0	100,0	100,0	100,0	100,0	100,0	100,0	
ØI – XII 2017	100,0	100,0	100,0	100,0	100,0	100,0	100,0	
ØI – XII 2018	108,5	101,5	99,8	100,0	100,2	99,3	95,1	
2017								
XII	99,3	101,8	101,0	100,2	98,7	104,4	106,4	
2018								
I	102,7	112,2	98,6	98,2	101,1	102,3	91,2	
II	106,8	103,9	100,3	100,0	98,7	106,2	89,7	
III	111,5	101,8	98,3	100,2	98,0	97,5	94,2	
IV	108,0	100,0	99,3	100,0	99,8	98,4	93,4	
V	104,1	101,8	99,5	99,8	102,0	101,2	92,9	
VI	102,9	102,1	100,7	100,2	100,2	105,5	91,2	
VII	104,1	102,1	99,5	99,2	101,8	98,2	97,6	
VIII	108,3	101,8	100,7	101,6	100,0	97,2	91,4	
IX	109,0	101,2	100,2	100,0	99,6	98,4	95,1	
X	113,4	100,0	99,5	100,2	100,2	98,6	102,4	
XI	114,9	98,2	100,5	100,0	100,0	99,3	102,1	
XII	117,1	95,5	100,2	100,4	99,6	92,2	98,9	
I-XII 2018 / I-XII 2017	108,5	101,5	99,8	100,0	100,2	99,3	95,1	

PROSJEČNE ZARADE (BRUTO) PO OPŠTINAMA / AVERAGE GROSS WAGES BY MUNICIPALITY

u EUR	Opštine / Municipalities											in EUR
	Andrijevica	Bar	Berane	Bijelo Polje	Budva	Cetinje	Danilovgrad	Herceg Novi	Kolašin	Kotor	Mojkovac	
Ø 2015	607	706	666	594	733	685	605	617	648	739	676	
Ø 2016	619	736	702	617	724	733	636	631	645	776	740	
Ø 2017	618	772	706	628	754	760	640	639	664	778	755	
ØI – XII 2017	618	772	706	628	754	760	640	639	664	778	755	
ØI – XII 2018	619	770	697	631	779	717	659	667	677	761	750	
2017												
XII	611	772	699	628	789	759	682	645	568	784	737	
2018												
I	599	768	689	647	768	724	652	685	684	784	740	
II	637	753	709	631	770	711	671	668	652	791	758	
III	601	757	692	616	772	692	659	661	647	760	722	
IV	609	784	699	624	763	701	662	664	662	768	751	
V	618	789	692	664	756	717	655	664	665	735	752	
VI	608	778	696	637	777	718	620	687	675	754	749	
VII	630	774	684	622	799	716	650	620	658	741	740	
VIII	616	781	696	632	804	717	664	668	691	743	756	
IX	620	760	704	634	797	713	633	664	697	753	752	
X	633	767	719	604	782	722	682	673	685	753	754	
XI	628	765	700	636	773	733	665	682	711	770	755	
XII	631	765	688	630	776	746	694	678	716	790	766	
I-XII 2018 / I-XII 2017	100,2	99,7	98,7	100,5	103,3	94,3	103,0	104,4	102,0	97,8	99,3	

/nastavak/

/continued/

	Opštine / Municipalities										
	Nikšić	Petnjica	Plav	Pljevlja	Plužine	Podgorica	Rožaje	Šavnik	Tivat	Ulcinj	Žabljak
Ø 2015	674	582	634	766	880	769	666	622	884	610	646
Ø 2016	705	599	714	784	885	796	682	631	888	633	707
Ø 2017	703	584	730	786	766	815	703	648	879	642	783
ØI – XII 2017	703	584	730	786	766	815	703	648	879	642	783
ØI – XII 2018	736	599	748	785	738	803	693	658	941	644	760
2017											
XII	693	589	718	791	692	822	701	630	855	652	749
2018											
I	739	576	731	776	740	802	703	715	908	639	790
II	740	601	751	797	767	805	701	637	838	643	826
III	724	586	748	773	725	806	686	646	883	627	744
IV	732	604	762	774	740	808	692	641	909	630	713
V	750	604	747	772	767	805	694	668	907	651	735
VI	748	594	760	791	746	800	713	666	944	656	740
VII	737	573	726	780	719	799	702	654	957	636	745
VIII	736	590	756	789	732	798	699	677	980	640	742
IX	726	597	749	792	708	808	671	623	962	645	718
X	734	623	772	796	776	801	698	665	936	648	748
XI	736	613	742	790	701	802	682	663	1013	646	757
XII	732	615	739	794	742	805	685	656	1030	669	876
I-XII 2018 / I-XII 2017	104,7	102,6	102,5	99,9	96,3	98,5	98,6	101,5	107,1	100,3	97,1

PROSJEČNE ZARADE BEZ POREZA I DOPRINOSA (NETO) PO OPŠTINAMA
AVERAGE WAGES WITHOUT TAXES AND CONTRIBUTIONS (NET) BY MUNICIPALITY

u EUR	Opštine / Municipalities											in EUR
	Andrijevica	Bar	Berane	Bijelo Polje	Budva	Cetinje	Danilovgrad	Herceg Novi	Kolašin	Kotor	Mojkovac	
Ø 2015	405	471	444	396	489	455	404	410	432	493	451	
Ø 2016	414	492	467	413	484	488	426	420	432	518	494	
Ø 2017	414	516	471	421	503	506	429	426	444	520	505	
ØI – XII 2017	414	516	471	421	503	506	429	426	444	520	505	
ØI – XII 2018	413	515	465	423	520	478	441	446	452	508	501	
2017												
XII	408	516	466	420	527	506	456	432	379	523	492	
2018												
I	400	512	459	432	513	485	437	457	453	524	494	
II	426	503	473	423	514	475	448	447	435	527	507	
III	402	506	463	413	514	463	442	442	433	509	482	
IV	407	784	699	624	763	701	662	664	662	768	751	
V	412	527	462	445	505	480	439	443	444	492	503	
VI	406	520	464	427	520	479	416	459	451	504	500	
VII	421	518	457	416	534	475	436	414	439	494	495	
VIII	411	521	465	423	536	475	441	447	461	497	505	
IX	413	508	468	425	533	472	425	444	465	504	503	
X	422	512	479	405	522	477	457	450	456	501	504	
XI	420	511	467	427	515	487	446	457	475	513	505	
XII	422	512	458	422	517	494	467	453	478	526	512	
I-XII 2018 / I-XII 2017	99,8	99,8	98,7	100,5	103,4	94,5	102,8	104,7	101,8	97,7	99,2	

/nastavak/

/continued/

	Opštine / Municipalities										
	Nikšić	Petnjica	Plav	Pljevlja	Plužine	Podgorica	Rožaje	Šavnik	Tivat	Ulcinj	Žabljak
Ø 2015	446	388	423	507	577	507	444	414	587	406	430
Ø 2016	469	401	477	520	587	529	456	421	593	422	471
Ø 2017	469	391	488	524	510	543	469	433	587	429	522
ØI – XII 2017	469	391	488	524	510	543	469	433	587	429	522
ØI – XII 2018	490	401	500	523	492	535	462	440	628	430	506
2017											
XII	462	394	480	527	459	547	467	421	570	435	498
2018											
I	492	385	486	516	493	535	470	477	605	427	527
II	492	402	502	531	511	536	468	426	559	429	551
III	482	393	501	515	484	537	458	432	589	419	496
IV	487	404	510	515	494	538	463	428	606	421	476
V	499	404	500	515	511	537	464	446	605	434	490
VI	497	397	508	526	497	533	476	445	629	438	494
VII	490	383	486	519	480	533	468	437	638	425	495
VIII	489	394	506	525	488	531	464	452	655	427	495
IX	483	399	501	528	473	538	447	416	639	431	480
X	488	418	515	531	517	533	464	445	622	434	499
XI	490	412	496	525	465	533	454	443	675	432	505
XII	489	411	494	528	492	535	457	439	687	447	581
I-XII 2018 / I-XII 2017	104,5	102,6	102,5	99,8	96,5	98,5	98,5	101,6	107,0	100,2	96,9

INDEKSI CIJENA PROIZVOĐAČA INDUSTRIJSKIH PROIZVODA
PRODUCERS PRICE INDICES FOR INDUSTRIAL PRODUCTS

	2017 2016	I–XII 2018 I–XII 2017	Ø 2017 = 100					
			2017	2018				
				XII	I	II	III	IV
Ukupno	100,4	101,7	99,7	101,1	101,4	101,5	101,4	101,7
Vađenje ruda i kamena	100,3	97,9	97,5	96,9	98,4	98,5	97,6	98,4
Prerađivačka industrija	97,1	100,9	99,8	100,0	100,0	100,3	100,4	100,6
Snabdijevanje el. energijom, gasom i parom	105,3	104,4	100,0	104,4	104,4	104,4	104,4	104,4
Vađenje ruda i kamena	100,3	97,9	97,5	96,9	98,4	98,5	97,6	98,4
Vađenje uglja	100,4	96,8	96,4	95,8	97,5	97,6	96,5	97,4
Vađenje ruda metala	100,0	100,0	100,0	100,0	100,0	100,0	100,0	100,0
Ostalo rudarstvo	100,1	101,3	100,6	100,6	100,6	100,6	101,1	101,1
Prerađivačka industrija	97,1	100,9	99,8	100,0	100,0	100,3	100,4	100,6
Proizvodnja prehrambenih proizvoda	99,5	100,7	100,2	100,2	100,3	100,3	100,6	100,5
Proizvodnja pića	101,8	100,1	100,1	100,1	100,1	100,1	100,1	100,1
Proizvodnja duvanskih proizvoda	100,0	100,0	100,0	100,0	100,0	100,0	100,0	100,0
Proizvodnja odjevnih predmeta	104,8	100,0	100,0	100,0	100,0	100,0	100,0	100,0
Proizvodnja kože i predmeta od kože	105,6	103,6	103,6	103,6	103,6	103,6	103,6	103,6
Proizvodi od drveta, plute i slično	101,0	104,3	102,4	102,9	103,4	104,0	104,0	104,0
Proizvodnja papira i proizvoda od papira	103,4	100,7	99,4	100,7	100,4	100,6	100,9	100,6
Štampanje i umnožavanje audio i video zapisa	100,0	100,3	100,0	100,0	100,3	100,3	100,3	100,3
Proizvodnja hemikalija i hemijskih proizvoda	101,6	100,0	100,0	100,0	100,0	100,0	100,0	100,0
Proizvodnja osnovnih farmaceutskih proizvoda	91,5	120,7	99,2	99,2	122,6	122,6	122,6	122,6
Proizvodnja proizvoda od gume i plastike	99,8	100,3	99,9	100,2	100,3	100,3	100,3	100,3
Proizv. proizvoda od ost. nemetalnih minerala	98,3	104,8	100,8	102,0	100,6	101,9	101,9	103,4
Proizvodnja osnovnih metala	95,3	98,1	98,6	98,6	98,0	97,6	97,1	97,1
Proizvodnja metalnih proizvoda osim mašina	100,7	107,6	99,0	100,2	101,2	106,5	109,3	109,2
Proizvodnja mašina i opreme, ostala	97,6	100,0	100,0	100,0	100,0	100,0	100,0	100,0
Proizvodnja namještaja	101,7	103,1	101,7	102,9	103,7	102,9	102,9	103,1
Snabdijevanje el. energijom, gasom i parom	105,3	104,4	100,0	104,4	104,4	104,4	104,4	104,4
Snabdijevanje el. energijom, gasom i parom	105,3	104,4	100,0	104,4	104,4	104,4	104,4	104,4
Izabrane grupe proizvoda								
Elementi i materijali za ugrađivanje u građevinarstvo	100,3	101,8	100,0	100,1	100,5	101,3	101,9	101,9

INDEKSI CIJENA PROIZVOĐAČA INDUSTRIJSKIH PROIZVODA
PRODUCERS PRICE INDICES FOR INDUSTRIAL PRODUCTS

Ø 2017 = 100							
2018							
VI	VII	VIII	IX	X	XI	XII	
101,9	101,8	101,5	101,8	102,2	102,3	102,1	Total
98,8	97,9	95,2	96,5	99,3	99,1	97,6	Mining and quarrying
100,9	100,9	101,4	101,5	101,2	101,5	101,8	Manufacturing
104,4	104,4	104,4	104,4	104,4	104,4	104,4	Electricity, gas and water supply
98,8	97,9	95,2	96,5	99,3	99,1	97,6	Mining and quarrying
97,8	96,8	93,8	95,3	98,3	98,1	96,3	<i>Mining of coal</i>
100,0	100,0	100,0	100,0	100,0	100,0	100,0	<i>Mining of metal ores</i>
101,3	101,3	101,3	101,3	101,3	101,3	103,7	<i>Other mining and quarrying</i>
100,9	100,9	101,4	101,5	101,2	101,5	101,8	Manufacturing
100,7	100,4	100,9	100,7	100,2	101,4	101,6	<i>Manufacture of food products</i>
100,1	100,1	100,1	100,1	100,1	100,1	100,1	<i>Manufacture of beverages</i>
100,0	100,0	100,0	100,0	100,0	100,0	100,0	<i>Manufacture of tobacco products</i>
100,0	100,0	100,0	100,0	100,0	100,0	100,0	<i>Manufacture of wearing apparel</i>
103,6	103,6	103,6	103,6	103,6	103,6	103,6	<i>Manufacture of leather and leather products</i>
104,3	103,9	104,6	105,0	105,0	105,0	104,9	<i>Manufacture of wood products, cork and similar</i>
100,6	100,6	100,6	100,9	100,9	100,7	100,4	<i>Manufacture of paper and paper products</i>
100,3	100,3	100,3	100,3	100,3	100,3	100,3	<i>Printing and reproduction of audio and video</i>
100,0	100,0	100,0	100,0	100,0	100,0	100,0	<i>Manufacture of chemicals and chemical products</i>
122,6	122,6	122,6	122,6	122,6	122,6	122,6	<i>Manufacture of basic pharmaceutical products</i>
100,3	100,3	100,3	100,3	100,3	100,3	100,3	<i>Manufacture of rubber and plastic products</i>
105,1	106,2	107,1	108,3	107,8	106,2	107,4	<i>Manufacture of other non-metal minerals</i>
97,1	97,1	98,9	98,9	98,9	98,9	98,9	<i>Manufacture of basic metals</i>
109,1	109,1	109,2	109,2	109,4	109,4	109,3	<i>Manufacture of metal products except machinery</i>
100,0	100,0	100,0	100,0	100,0	100,0	100,0	<i>Manufacture of other machinery and equipment</i>
103,2	103,3	103,3	103,3	103,3	102,5	102,7	<i>Manufacture of furniture</i>
104,4	104,4	104,4	104,4	104,4	104,4	104,4	Electricity, gas and water supply
104,4	104,4	104,4	104,4	104,4	104,4	104,4	<i>Electricity, gas and water supply</i>
							Chosen groups of products
102,0	101,9	102,1	102,3	102,3	102,3	103,4	Elements and materials for building in the construction

INDEKSI POTROŠAČKIH CIJENA PO GRUPAMA PROIZVODA
CONSUMER PRICE INDICES BY GROUPS OF PRODUCTS

	2017 2016	I-XII 2018 I-XII 2017	Ø 2017 = 100					
			2017	2018				
				XII	I	II	III	IV
Hljeb i žitarice	99,8	99,4	100,1	99,7	100,2	99,8	99,9	99,5
Meso	101,7	99,3	99,3	98,7	98,7	99,0	98,7	99,2
Riba i morski plodovi	101,2	103,3	98,9	96,8	101,0	101,7	102,5	103,6
Mlijeko, sir i jaja	102,5	100,5	99,6	100,3	99,6	99,8	99,7	99,6
Ulja i masti	98,9	98,4	99,5	98,7	101,3	98,5	99,0	98,8
Voće	108,7	98,7	97,0	108,1	98,7	101,8	102,5	103,7
Povrće	102,0	104,2	97,3	93,6	96,9	99,8	101,8	103,2
Šećer, džem, med, čokolada i konditorski proizvodi	101,9	99,1	99,1	98,7	99,1	98,8	99,2	99,2
Prehrambeni proizvodi n.d.s.	102,3	102,1	100,6	100,9	101,9	102,0	101,3	101,7
Bezalkoholna pića	99,9	104,5	100,1	103,7	104,6	104,6	104,5	103,8
Alkoholna pića	102,5	105,9	101,2	104,2	104,8	105,1	105,1	105,7
Duvan	111,3	125,1	109,9	142,8	129,3	129,3	129,3	129,3
Materijal za odjeću	100,1	98,9	100,0	100,0	100,0	100,0	100,0	100,0
Odjeća	102,4	102,6	104,6	104,0	101,2	103,3	104,8	104,6
Ostali odjevni artikli i dodaci odjeći	103,7	95,0	100,4	99,1	95,8	95,8	98,4	98,4
Čišćenje, popravka i iznajmljivanje odjeće	100,0	100,7	100,0	100,0	100,0	100,0	101,6	101,6
Cipele i ostala obuća, uključujući popravku i iznajmljivanje obuće	102,5	105,6	105,6	109,4	105,1	106,5	106,6	106,6
Stvarne rente za stanovanje	99,0	100,0	99,1	98,7	99,9	99,9	99,9	99,9
Održavanje i popravka stanova	102,9	103,8	103,6	107,1	103,9	103,6	103,7	103,7
Snabdijevanje vodom i ostale usluge vezane za stan	100,0	100,0	100,0	100,0	100,0	100,0	100,0	100,0
Električna energ., gas i ost. goriva	102,1	100,7	100,7	99,9	100,5	100,2	99,4	99,1
Namještaj, pokućstvo, tepisi i ostale podne prostirke	100,2	99,2	99,5	100,5	99,5	100,0	100,1	100,1
Tekstilni proizvodi za domaćinstvo	99,8	98,3	100,7	101,2	100,6	98,2	99,6	100,0
Aparati za domaćinstvo	99,2	97,7	100,0	99,4	98,7	98,6	98,5	98,4
Staklarija, pribor za jelo i ostale potrepštine	98,6	96,5	99,0	97,9	98,6	98,5	97,1	95,2
Alati i oprema za kuću i baštu	100,5	102,8	101,6	103,2	101,9	102,1	102,6	104,0
Dobra i usluge za rutinsko održavanje domaćinstva	97,6	104,4	99,5	98,2	103,4	105,2	104,5	104,5
Zdravlje	102,7	100,1	100,2	100,6	100,3	100,3	100,3	100,3
Kupovina vozila	100,0	98,8	100,0	101,7	101,7	101,7	99,2	99,2
Troškovi korišć. i održavanja vozila	110,1	106,6	102,3	103,9	104,2	103,6	104,4	106,4
Transportne usluge	100,5	104,9	100,0	104,5	104,7	104,7	104,7	104,7
Komunikacije	100,2	101,4	100,1	101,8	101,7	101,7	101,7	101,6
Rekreacija i kultura	99,5	99,4	99,8	99,2	99,9	99,9	100,0	99,9
Obrazovanje	100,0	100,0	100,0	100,0	100,0	100,0	100,0	100,0
Hoteli i restorani	104,5	105,0	100,7	106,9	102,0	101,6	101,6	104,2
Ostala dobra i usluge	101,5	101,3	100,5	101,8	101,1	101,3	101,1	101,1

INDEKSI POTROŠAČKIH CIJENA PO GRUPAMA PROIZVODA
CONSUMER PRICE INDICES BY GROUPS OF PRODUCTS

Ø 2017 = 100							
2018							
VI	VII	VIII	IX	X	XI	XII	
99,5	99,1	99,0	99,0	98,7	98,9	99,3	<i>Bread and cereals</i>
99,0	99,4	99,5	99,7	99,4	100,2	99,8	<i>Meat</i>
103,7	104,1	104,1	104,4	104,9	105,6	105,3	<i>Fish and seafood</i>
100,8	101,0	101,5	101,8	100,7	100,9	101,2	<i>Milk, cheese and eggs</i>
97,9	97,7	97,4	97,4	97,8	97,7	98,1	<i>Oils and fats</i>
103,6	104,9	102,3	97,1	92,5	90,7	90,7	<i>Fruit</i>
104,9	108,5	109,3	103,8	104,8	110,3	108,8	<i>Vegetables</i>
99,2	98,9	99,5	99,1	99,3	99,0	98,8	<i>Sugar, jam, honey, chocolate and confectionery</i>
101,5	101,8	102,4	102,7	103,8	103,5	102,4	<i>Food products n.e.c.</i>
103,9	103,8	104,0	104,5	104,8	105,2	105,8	<i>Non-alcoholic beverages</i>
105,8	106,5	106,5	106,5	106,7	107,2	107,2	<i>Alcoholic beverages</i>
129,3	129,3	129,3	116,7	116,7	116,7	116,7	<i>Tobacco</i>
100,0	101,6	98,4	96,7	96,7	96,7	96,7	<i>Clothing materials</i>
101,3	99,6	98,2	105,7	106,7	106,7	100,6	<i>Garments</i>
94,0	95,9	94,9	93,0	93,0	93,0	92,6	<i>Other articles of clothing and clothing accessories</i>
101,6	101,6	101,6	100,2	100,2	100,2	100,2	<i>Cleaning, repair and hire of clothing</i>
104,0	103,9	99,9	106,8	108,0	107,9	107,3	<i>Shoes and other footwear, repair and hire of footwear</i>
99,9	99,9	99,9	99,9	99,9	100,6	100,6	<i>Actual rentals for housing</i>
103,8	103,8	103,7	103,8	104,1	103,8	103,8	<i>Maint. and repair of the dwelling</i>
100,0	100,0	100,0	100,0	100,0	100,0	100,0	<i>Water supply and miscellaneous services relating to the dwelling</i>
98,5	98,4	100,1	102,6	102,6	102,8	103,2	<i>Electricity, gas, and other fuels</i>
99,8	98,9	98,7	98,6	98,6	98,6	98,2	<i>Furniture and furnishings, carpets and other floor coverings</i>
100,0	100,0	98,0	96,3	96,1	95,8	95,0	<i>Household textiles</i>
97,5	96,6	96,7	97,2	97,3	97,3	97,2	<i>Household appliances</i>
95,3	95,3	95,7	95,9	95,9	95,9	95,6	<i>Glassware, tableware and household utensils</i>
104,0	104,0	103,0	102,5	102,3	102,3	102,1	<i>Tools and equipment for house and garden</i>
104,5	104,5	104,9	105,0	105,5	105,2	105,3	<i>Goods and services for routine household maintenance</i>
100,3	100,4	100,3	99,6	99,6	99,6	99,8	<i>Health</i>
99,2	99,2	96,7	96,7	96,7	96,7	96,7	<i>Purchase of vehicles</i>
109,3	107,8	107,7	108,3	110,1	109,0	104,3	<i>Operation of pers. transp. equip.</i>
105,7	105,7	104,8	104,8	104,7	104,7	104,7	<i>Transport services</i>
101,5	101,3	101,3	101,2	101,2	101,1	101,1	<i>Communications</i>
99,6	99,2	99,1	99,0	98,6	98,8	98,7	<i>Recreation and culture</i>
100,0	100,0	100,0	100,0	100,0	100,0	100,0	<i>Education</i>
107,4	112,6	112,6	107,6	102,4	102,4	103,9	<i>Restaurants and hotels</i>
101,1	101,0	101,2	101,7	101,7	101,9	102,0	<i>Miscellaneous goods and services</i>

INDEKSI POTROŠAČKIH CIJENA /
CONSUMER PRICE INDICES

Ø2017 = 100

	Potrošačke cijene-ukupno <i>Consumer prices-total</i>	Hrana i bezalkoholna pića <i>Food and non alcoholic beverage</i>	Alkoholna pića i duvan <i>Alcohol beverages and tobacco</i>	Odjeća i obuća <i>Clothing and footwear</i>	Stanovanje, voda, struja, gas i druga goriva <i>Housing, water, electricity, gas and other fuels</i>	Namještaj, oprema za domaćinstvo i rutinsko održavanje stana <i>Furnishing, household equipment and routine household maintenance</i>
2015	97,9	99,1	89,7	95,2	98,1	101,4
2016	97,7	98,3	92,3	97,6	98,4	101,2
2017	100,0	100,0	100,0	100,0	100,0	100,0
ØI – XII 2017	100,0	100,0	100,0	100,0	100,0	100,0
ØI – XII 2018	102,6	100,4	119,5	103,8	100,8	100,9
2017						
XII	100,8	99,2	107,2	105,0	100,7	99,7
2018						
I	101,8	99,4	121,7	100,8	101,4	99,6
II	102,0	99,6	122,1	102,8	100,7	101,1
III	102,3	100,0	122,2	104,7	100,4	101,7
IV	102,4	100,2	122,2	105,6	99,8	101,5
V	102,7	100,4	122,4	105,4	99,6	101,4
VI	102,8	100,7	122,4	102,5	99,2	101,2
VII	103,0	101,2	122,6	101,5	99,2	100,8
VIII	103,0	101,3	122,6	98,9	100,4	100,7
IX	103,0	100,6	113,8	106,1	102,2	100,7
X	102,9	100,2	113,8	107,2	102,2	100,9
XI	103,0	100,8	114,0	107,1	102,4	100,8
XII	102,4	100,7	114,0	103,5	102,7	100,6
I - XII 2018 / I – XII 2017	102,6	100,4	119,5	103,8	100,8	100,9

/nastavak/

/continued/

	Zdravlje <i>Health</i>	Prevoz <i>Transport</i>	Komunikacije <i>Communications</i>	Rekreacija i kultura <i>Recreation and culture</i>	Obrazovanje <i>Education</i>	Hoteli i restorani <i>Restaurants and hotels</i>	Ostala dobra i usluge <i>Miscellaneous goods and services</i>
2015	95,3	98,2	99,5	100,3	100,0	93,6	99,1
2016	97,4	93,6	99,8	100,5	100,0	95,7	98,5
2017	100,0	100,0	100,0	100,0	100,0	100,0	100,0
ØI – XII 2017	100,0	100,0	100,0	100,0	100,0	100,0	100,0
ØI – XII 2018	100,1	105,7	101,4	99,4	100,0	105,0	101,3
2017							
XII	100,2	101,6	100,1	99,8	100,0	100,7	100,5
2018							
I	100,3	104,0	101,7	99,8	100,0	102,1	100,7
II	100,3	104,1	101,7	99,9	100,0	102,0	101,1
III	100,3	103,8	101,7	99,9	100,0	101,6	101,3
IV	100,3	104,1	101,7	100,0	100,0	101,6	101,1
V	100,3	105,6	101,6	99,9	100,0	104,2	101,1
VI	100,3	107,8	101,5	99,6	100,0	107,4	101,1
VII	100,4	106,8	101,3	99,2	100,0	112,6	101,0
VIII	100,3	106,3	101,3	99,1	100,0	112,6	101,2
IX	99,6	106,7	101,2	99,0	100,0	107,6	101,7
X	99,6	108,0	101,2	98,6	100,0	102,4	101,7
XI	99,6	107,2	101,1	98,8	100,0	102,4	101,9
XII	99,8	103,9	101,1	98,7	100,0	103,9	102,0
I – XII 2018 / I - XII 2017	100,1	105,7	101,4	99,4	100,0	105,0	101,3

POLJOPRIVREDA/AGRICULTURE

OSIGURANICI POLJOPRIVREDNICI PREMA PREBIVALIŠTU PO OPŠTINAMA,
- Stanje krajem decembra –*Insured agricultural workers by the place of residence and by municipalities
At the end of December*

Godine	Opštine / Municipalities											
	Ukupno	Andrijevica	Bar	Berane	Bijelo Polje	Budva	Cetinje	Danilovgrad	Gusinje	Herceg Novi	Kolašin	Kotor
2005	467	13	21	47	25	1	23	28	...	1	12	7
2006	582	19	27	56	32	3	34	32	...	6	21	7
2007	732	19	35	68	67	3	44	41	...	8	29	7
2008	851	22	39	75	93	3	46	52	...	11	39	7
2009	988	30	41	88	111	3	53	55	...	12	49	7
2010	1 253	35	49	107	133	4	58	59	...	14	58	7
2011	1 480	37	55	123	174	6	63	66	...	20	66	12
2012	1 608	38	62	123	194	6	69	72	...	36	67	15
2013	1 730	38	66	128	204	8	70	74	...	38	69	17
2014	1 862	39	71	131	217	9	73	76	...	41	70	18
2015	1 783	38	73	127	205	9	69	73	...	40	64	17
2016	1 599	26	69	108	202	9	64	62	...	40	46	15
2017	1 508	21	76	91	201	8	63	56	...	43	39	15

/nastavak/

/continued/

Godine	Opštine / Municipalities											
	Mojkovac	Nikšić	Petnjica	Plav	Pljevlja	Plužine	Podgorica	Rožaje	Šavnik	Tivat	Ulcinj	Žabljak
2005	5	80	...	10	36	12	108	6	6	1	8	17
2006	10	97	...	11	39	13	129	9	7	1	12	17
2007	14	117	...	11	49	14	148	13	7	1	18	19
2008	24	134	...	12	58	14	157	14	8	2	21	20
2009	40	153	...	13	61	14	177	20	12	2	26	21
2010	49	215	...	30	88	19	205	39	17	3	38	26
2011	61	245	...	32	104	23	240	44	21	4	51	33
2012	64	254	...	35	111	24	267	45	21	5	64	36
2013	68	277	...	36	119	26	300	47	22	5	76	42
2014	73	299	...	40	127	26	334	47	25	7	95	44
2015	75	276	...	39	122	24	318	44	25	7	99	39
2016	63	234	...	32	113	23	293	36	22	7	100	35
2017	60	216	...	22	110	23	274	30	22	7	98	33

POLJOPRIVREDA/AGRICULTURE

OSIGURANICI POLJOPRIVREDNICI PREMA PREBIVALIŠTU PO OPŠTINAMA
- Stanje krajem mjeseca -Insured agricultural workers by the place of residence and by municipalities
- At the end of month -

	Opštine / Municipalities											
	Ukupno	Andrijevica	Bar	Berane	Bijelo Polje	Budva	Cetinje	Danilovgrad	Gusinje	Herceg Novi	Kolašin	Kotor
2017												
XII	1 492	18	78	90	199	8	61	58	...	42	38	16
2018												
I	1 488	19	78	78	199	8	62	57	1	43	38	17
II	1 484	19	79	77	200	8	62	56	2	42	39	17
III	1 495	19	81	77	201	8	61	58	2	43	39	17
IV	1 498	19	80	76	202	8	61	59	2	42	38	16
V	1 493	19	81	76	204	9	58	58	2	42	36	16
VI	1 523	19	82	77	209	9	58	58	2	44	36	17
VII	1 537	19	84	78	209	9	56	60	2	44	36	17
VIII	1 531	19	85	78	205	10	54	60	2	45	36	16
IX	1 546	18	85	81	206	10	53	60	2	45	36	16
X	1 571	17	84	80	218	12	53	62	2	47	36	17
XI	1 576	17	86	81	220	11	53	61	2	47	35	17
XII	1 576	17	87	81	217	11	53	62	2	47	35	17

/nastavak/

/continued/

	Opštine / Municipalities											
	Mojkovac	Nikšić	Petnjica	Plav	Pljevlja	Plužine	Podgorica	Rožaje	Šavnik	Tivat	Ulcinj	Žabljak
2017												
XII	62	211	...	21	110	22	270	30	22	6	98	32
2018												
I	62	211	12	20	110	20	265	30	22	6	98	32
II	60	211	12	20	110	20	264	29	22	6	98	31
III	61	210	12	21	111	19	269	29	22	5	100	30
IV	61	211	13	21	111	19	271	29	22	5	102	30
V	61	210	12	21	111	19	269	29	23	5	102	30
VI	69	214	15	21	112	20	268	31	26	5	101	30
VII	72	216	18	21	112	20	269	30	28	5	102	30
VIII	72	215	17	22	111	20	270	29	28	5	102	30
IX	74	222	21	22	111	20	270	29	28	5	102	30
X	75	225	22	22	111	20	275	29	28	4	102	30
XI	74	223	22	21	113	20	280	29	28	4	102	30
XII	72	227	22	20	113	21	281	29	27	4	101	30

POLJOPRIVREDA/AGRICULTURE

PRODAJA I OTKUP PROIZVODA POLJOPRIVREDE, ŠUMARSTVA I RIBARSTVA
SALE AND BUYING OUT OF PRODUCTS FROM AGRICULTURE, FORESTRY AND FISHERY

U hiljadama EUR

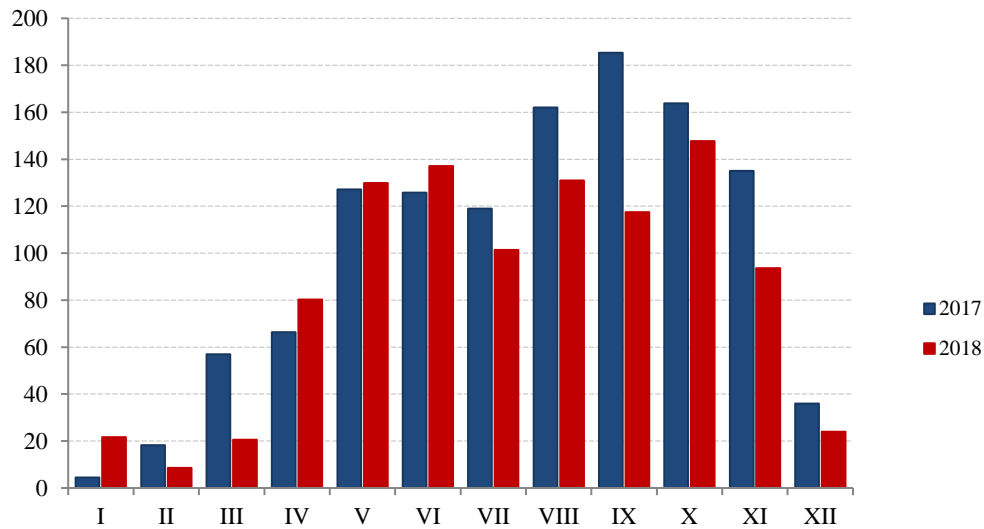
In thousands EUR

	Indeks Index Ø 2017 =100	Ukupna vrijednost Total value	Poljoprivreda i šumarstvo / Agriculture and forestry				
			žita Cereals	industrijsko bilje Industrial crops	povrće ¹⁾ Vegetables	voće Fruit	grožđe Vine
2014	87,7	30 471	110	356	3 353	3 582	1 392
2015	91,0	31 616	120	278	3 937	2 815	1 866
2016	91,6	31 803	151	679	5 831	2 813	2 023
2017	100,0	34 736	153	555	6 316	4 027	2 162
ØI – XII 2017	100,0	2 895	13	46	526	336	180
ØI – XII 2018	100,1	2 897	10	78	570	293	117
2017							
XII	86,2	2 497	13	36	332	279	-
2018							
I	62,0	1 794	13	52	214	30	-
II	66,7	1 932	12	73	297	188	-
III	79,5	2 301	9	83	372	211	-
IV	78,8	2 280	9	45	490	237	-
V	93,0	2 693	9	17	795	264	-
VI	134,7	3 899	11	92	1 064	533	2
VII	155,2	4 492	9	163	765	663	828
VIII	147,4	4 267	11	33	1 031	530	568
IX	101,3	2 932	9	68	561	198	1
X	108,5	3 140	10	34	493	273	-
XI	90,9	2 633	9	93	383	220	-
XII	82,8	2 397	10	191	375	163	-
I–XII 2018 / I–XII 2017	100,1	100,1	79,1	170,1	108,3	87,2	64,7

	Poljoprivreda i šumarstvo / Agriculture and forestry						Ribarstvo Fishery
	prerađevine voća i grožđa Products of fruit and vine	stoka Livestock	živina i jaja Poultry and eggs	mlijeko Milk	koža i vuna Leather and wool	ostali proizvodi Other products	riba svježa Fresh fish
2014	74	8 468	3 457	6 714	534	929	1 502
2015	128	8 978	3 353	7 016	4	1 779	1 342
2016	137	6 643	2 929	6 778	6	2 172	1 641
2017	147	6 621	3 694	7 024	-	2 278	1 759
ØI – XII 2017	12	552	308	585	-	190	147
ØI – XII 2018	18	367	390	652	-	266	136
2017							
XII	12	541	309	606	-	153	216
2018							
I	18	292	288	604	-	143	140
II	19	252	279	570	-	163	79
III	12	264	450	629	-	176	95
IV	15	98	431	652	-	170	133
V	20	98	402	704	-	242	142
VI	19	274	439	674	-	592	199
VII	0,1	293	342	694	-	559	176
VIII	32	452	472	698	-	285	155
IX	16	492	413	780	-	239	155
X	24	919	404	650	-	244	89
XI	16	622	376	577	-	194	143
XII	29	347	380	587	-	186	129
I–XII 2018 / I–XII 2017	149,7	66,5	126,6	111,3	-	140,1	93,0

¹⁾ Uključeni i krompir i pasulj¹⁾ Includes potatoes and beans

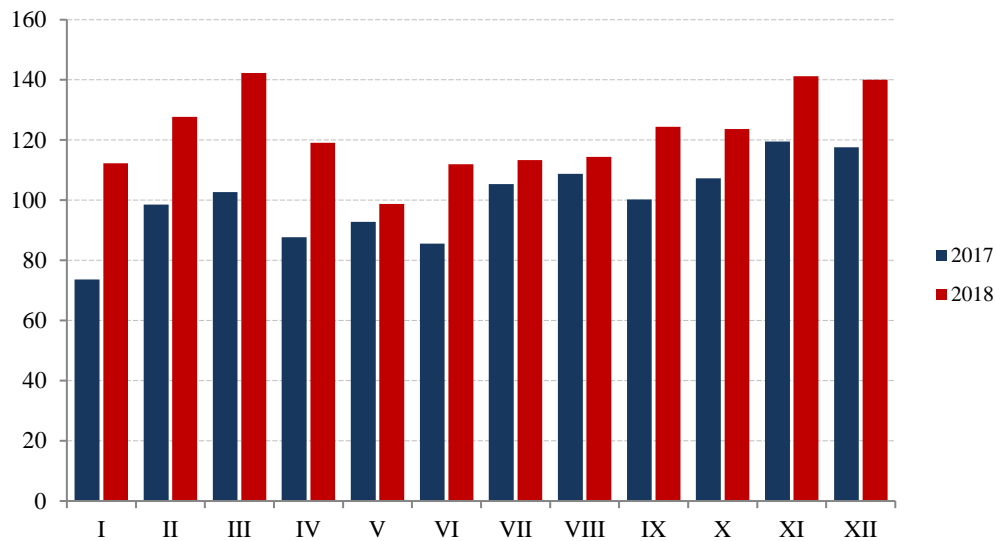
ŠUMARSTVO / FORESTRY



Ø 2017 = 100

	Indeks Index	Ukupno Total	Proizvedeni sortimenti, m ³ / Production of forests assortments						
			Četinara / Conifers				Lišćara / Deciduous trees		
			trupci Saw logs	tehničko drvo Lumber	prostorno drvo Space wood	ogrijevno drvo Firewood	trupci Saw logs	prostorno drvo Space wood	ogrijevno drvo Firewood
2013	80,1	255 559	152 211	8 368	14 573	1 534	38 055	10 010	30 808
2014	94,4	308 345	181 720	9 031	32 995	1 667	36 685	12 911	33 336
2015	111,3	376 589	203 403	8 862	55 021	919	46 510	41 730	20 144
2016	86,4	293 594	147 935	8 709	24 716	1 946	47 259	35 523	27 506
2017	100,0	336 879	185 228	8 902	42 130	2 276	41 731	20 900	35 712
ØI – XII 2017	100,0	28 073	15 435	742	3 511	190	3 477	1 742	2 976
ØI – XII 2018	84,4	24 051	12 079	705	2 284	93	3 860	2 219	2 811
2017									
XII	36,0	10 388	5 172	223	1 066	-	1 575	1 543	809
2018									
I	21,6	5 937	3 209	257	819	-	955	697	-
II	8,6	2 293	1 270	151	332	-	352	163	25
III	20,6	5 245	3 580	223	627	-	473	338	4
IV	80,2	21 727	12 725	820	2 412	-	2 667	2 292	811
V	129,9	36 639	18 759	950	4 587	164	5 723	3 445	3 011
VI	137,1	38 675	19 093	1 448	4 045	109	6 996	2 202	4 782
VII	101,4	28 441	15 280	912	2 767	99	3 885	2 305	3 193
VIII	130,9	38 212	17 042	909	3 046	334	7 846	3 681	5 354
IX	117,5	34 909	15 787	564	2 432	62	6 307	3 031	6 726
X	147,7	42 436	21 558	1 400	3 323	158	5 959	3 875	6 163
XI	93,6	26 729	14 109	685	2 544	129	3 287	3 341	2 634
XII	24,0	7 365	2 535	139	479	60	1 869	1 259	1 024
I–XII 2018 / I–XII 2017	84,4	85,7	78,3	95,0	65,1	49,0	111,0	127,4	94,4

INDUSTRIJA / INDUSTRY
INDEKSI INDUSTRIJSKE PROIZVODNJE – PO SEKTORIMA
INDICES OF INDUSTRIAL PRODUCTION – BY SECTORS



Ø 2017= 100

	INDUSTRIJA Ukupno <i>INDUSTRY Total</i>	Vadenje ruda i kamena <i>Mining and quarrying</i>	Prerađivačka industrija <i>Manufacturing</i>	Snabdijevanje električnom energijom, gasom i parom <i>Electricity, gas, steam and air conditioning supply</i>
2014	99,7	46,0	93,3	136,1
2015	107,6	42,3	111,9	128,1
2016	104,4	46,8	103,1	132,6
2017	100,0	100,0	100,0	100,0
ØI – XII 2017	100,0	100,0	100,0	100,0
ØI – XII 2018	122,4	78,7	112,1	162,1
2017				
XII	117,6	100,3	98,1	163,5
2018				
I	112,3	80,8	74,5	200,4
II	127,7	75,7	80,0	244,3
III	142,3	74,5	96,8	261,5
IV	119,1	58,4	107,7	168,5
V	98,8	60,8	106,6	100,3
VI	112,0	81,7	111,8	126,0
VII	113,3	81,0	107,8	138,5
VIII	114,4	79,1	108,7	141,1
IX	124,4	89,2	137,3	114,6
X	123,7	94,2	130,5	123,5
XI	141,2	87,1	151,3	145,2
XII	140,1	81,8	132,2	181,5
I – XII 2018 / I – XII 2017	122,4	78,7	112,1	162,1

INDEKSI INDUSTRIJSKE PROIZVODNJE – PO OBLASTIMA
INDICES OF INDUSTRIAL PRODUCTION – BY DIVISIONS

Ø 2017 = 100

	Vadenje uglja <i>Mining of coal and lignite</i>	Vadenje ruda metala <i>Mining of metal ores</i>	Ostalo rudarstvo <i>Other mining and quarrying</i>	Proizvodnja prehrambenih proizvoda <i>Manufacture of food products</i>	Proizvodnja pića <i>Manufacture of beverages</i>	Proizvodnja duvanskih proizvoda <i>Manufacture of tobacco products</i>
2014	105,0	13,7	97,0	121,4	100,5	-
2015	113,7	4,4	94,5	94,6	98,0	-
2016	92,5	18,9	107,0	106,0	95,1	-
2017	100,0	100,0	100,0	100,0	100,0	-
ØI – XII 2017	100,0	100,0	100,0	100,0	100,0	-
ØI – XII 2018	106,5	64,1	97,9	109,6	95,7	-
2017						
XII	79,7	111,9	79,8	93,0	116,4	-
2018						
I	118,2	68,0	54,6	79,1	18,6	-
II	124,9	55,1	70,1	85,2	40,0	-
III	83,8	70,9	71,3	98,8	58,9	-
IV	11,6	74,7	87,8	105,9	73,5	-
V	41,9	63,4	102,9	105,6	91,7	-
VI	119,2	53,6	170,2	112,4	122,5	-
VII	121,9	56,3	134,0	128,9	139,8	-
VIII	139,1	47,9	118,9	135,9	170,0	-
IX	132,3	67,6	111,2	118,3	109,0	-
X	143,6	72,7	94,6	118,0	79,4	-
XI	112,8	74,7	97,1	113,1	83,9	-
XII	129,1	63,8	61,9	113,8	161,3	-
I–XII 2018 / I–XII 2017	106,5	64,1	97,9	109,6	95,7	-

/nastavak/

/continued/

	Proizvodnja odjevnih predmeta <i>Manufacture of wearing apparel</i>	Proizvodnja kože i predmeta od kože <i>Manufactures of leather and related products</i>	Proizvodi od drveta, plute i sl <i>Manufacture of wood and of products of wood and cork</i>	Proizvodnja papira i proizvoda od papira <i>Manufacture of paper and paper products</i>	Štampanje i umnožavanje audio i video zapisa <i>Printing and reproduction of recorded media</i>
2014	116,5	77,8	69,0	50,4	239,4
2015	117,9	66,7	90,1	48,3	215,2
2016	98,5	133,3	99,3	54,9	180,6
2017	100,0	100,0	100,0	100,0	100,0
ØI – XII 2017	100,0	100,0	100,0	100,0	100,0
ØI – XII 2018	101,5	33,3	102,0	56,7	88,7
2017					
XII	107,5	-	94,7	151,1	95,0
2018					
I	107,5	-	26,8	48,9	62,4
II	89,6	-	43,6	48,9	59,3
III	107,5	133,3	67,5	54,3	63,8
IV	107,5	-	91,6	67,1	63,3
V	107,5	-	115,5	56,9	98,9
VI	107,5	133,3	135,6	50,3	61,6
VII	107,5	-	136,4	63,3	202,1
VIII	89,6	-	117,0	47,6	94,0
IX	107,5	-	119,1	59,2	91,6
X	107,5	-	137,1	61,7	83,9
XI	107,5	-	138,3	56,6	85,1
XII	71,6	133,3	95,3	65,7	98,6
I–XII 2018 / I–XII 2017	101,5	33,3	102,0	56,7	88,7

INDEKSI INDUSTRIJSKE PROIZVODNJE – PO OBLASTIMA
INDICES OF INDUSTRIAL PRODUCTION – BY DIVISIONS

Ø 2017 = 100

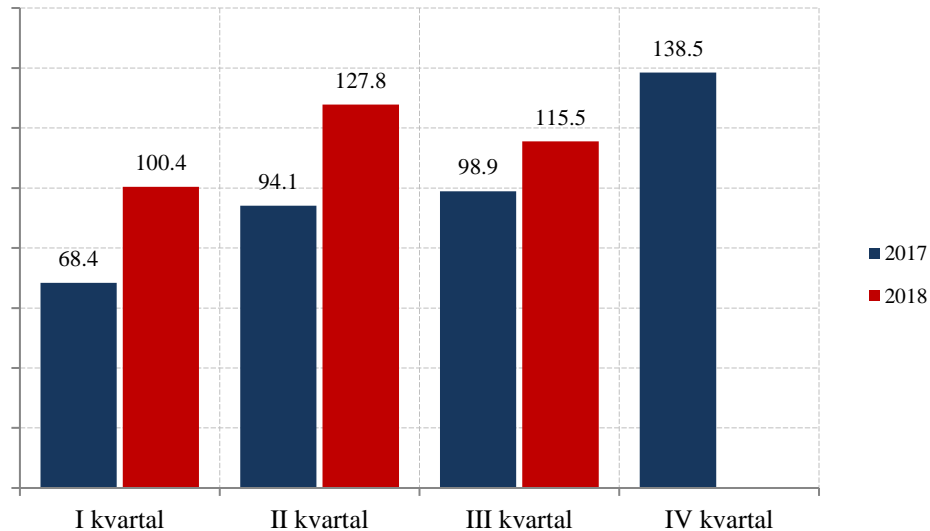
<i>/nastavak/</i>	Proizvodnja hemikalija i hemijskih proizvoda <i>Manufacture of chemical and chemical products</i>	Proizvodnja osnovnih farmaceutskih proizvoda i preparata <i>Manufacture of basic pharmaceutical products</i>	Proizvodnja proizvoda od gume i plastike <i>Manufacture of rubber and plastic products</i>	Proizvodnja proizvoda od ostalih nemetalnih minerala <i>Manufacture of other non-metallic mineral products</i>	<i>/continued/</i>
2014	105,9	86,1	1,5	66,9	103,0
2015	108,2	161,6	101,6	71,6	115,8
2016	71,2	150,1	98,4	67,5	98,4
2017	100,0	100,0	100,0	100,0	100,0
ØI – XII 2017	100,0	100,0	100,0	100,0	100,0
ØI – XII 2018	118,4	99,4	99,4	149,7	101,4
2017					
XII	123,3	48,5	102,5	122,0	100,5
2018					
I	86,8	32,5	101,7	92,2	101,8
II	121,3	39,8	99,1	107,7	96,5
III	118,5	50,6	102,0	136,9	108,9
IV	111,2	90,0	94,2	147,5	109,1
V	107,3	49,3	96,8	157,4	105,4
VI	117,6	51,0	97,0	156,6	103,9
VII	125,2	24,7	99,4	167,4	101,0
VIII	124,6	30,6	102,0	156,6	115,2
IX	122,5	148,9	99,9	211,5	97,5
X	138,0	159,8	102,2	159,0	96,6
XI	115,1	300,0 ^a	99,6	158,1	90,0
XII	132,8	205,9	99,4	145,9	91,1
I–XII 2018 / I–XII 2017	118,4	99,4	99,4	149,7	101,4

<i>/nastavak/</i>	Proizvodnja metalnih proizvoda, osim mašina i uređaja <i>Manufacture of fabricated metal products</i>	Proizvodnja mašina i opreme na drugom mjestu napomenute <i>Manufacture of machinery and equipment</i>	Proizvodnja namještaja <i>Manufacture of furniture</i>	Snabdijevanje električnom energijom, gasom i parom <i>Electricity, gas, steam and air conditioning supply</i>	<i>/continued/</i>
2014	11,6	100,9	72,4	136,1	
2015	136,0	111,8	68,5	128,1	
2016	110,2	103,3	67,2	132,6	
2017	100,0	100,0	100,0	100,0	
ØI – XII 2017	100,0	100,0	100,0	100,0	
ØI – XII 2018	100,7	100,9	124,9	162,1	
2017					
XII	109,0	108,7	68,8	163,5	
2018					
I	98,1	105,0	64,2	200,4	
II	108,1	90,5	96,8	244,3	
III	101,3	106,2	103,1	261,5	
IV	119,2	86,9	105,3	168,5	
V	95,8	114,7	94,3	100,3	
VI	83,7	132,8	168,1	126,0	
VII	103,3	83,3	159,8	138,5	
VIII	66,1	82,1	168,3	141,1	
IX	110,2	105,0	152,3	114,6	
X	114,0	109,9	142,1	123,5	
XI	101,7	89,3	152,1	145,2	
XII	106,7	105,0	92,1	181,5	
I–XII 2018 / I–XII 2017	100,7	100,9	124,9	162,1	

GRAĐEVINARSTVO / CONSTRUCTION

Vrijednost izvršenih radova u hiljadama EUR / Value of finalized construction works

Ø 2017 = 100


VRIJEDNOST IZVRŠENIH I UGOVORENIH RADOVA, BROJ ZAPOSLENIH I IZVRŠENI EFEKTIVNI ČASOVI
VALUE OF FINALIZED AND ORDERED WORKS, NUMBER OF EMPLOYEES AND FINALIZED EFFECTIVE HOURS

	Indeks Index	Vrijednost izvršenih radova u hiljadama EUR Value of finalized construction works	Broj radnika na gradilištu na kraju izvještajnog kvartala Number of workers at the construction site at the reporting quarter	Indeks Index	Izvršeni efektivni časovi u 000 Finalized effective hours in thousands	
2015	50,2	291 042	4 929	68,9	11 406	2015
2016	66,0	382 675	5 417	80,3	13 309	2016
2017	100,0	579 829	7 572	100,0	16 564	2017
2017. I kvartal	68,4	99 107	6 322	81,4	3 369	2017 I quarter
II kvartal	94,1	136 471	7 739	100,0	4 140	II quarter
III kvartal	98,9	143 417	7 809	101,2	4 192	III quarter
IV kvartal	138,5	200 834	8 417	117,4	4 863	IV quarter
2018. I kvartal	100,4	145 528	8 151	105,0	4 350	2018 I quarter
II kvartal	127,8	185 265	8 610	113,0	4 681	II quarter
III kvartal	115,5	167 430	8 123	106,5	4 412	III quarter
IV kvartal	IV quarter

/ nastavak/

/continued/

	Indeks Index	Novе narudžbe na zgradama u hilj, EUR New orders on buildings, thous, EUR	Indeks Index	Novе narudžbe na ostalim gradevinama u hilj, EUR New orders on other buildings, thous, EUR	
2015	43,4	25 773	56,1	68 980	2015
2016	117,4	69 648	86,1	105 876	2016
2017	100,0	59 320	100,0	123 021	2017
2017. I kvartal	101,5	15 056	84,8	26 077	2017 I quarter
II kvartal	116,6	17 294	56,0	17 228	II quarter
III kvartal	59,7	8 859	143,4	44 105	III quarter
IV kvartal	122,1	18 111	115,8	35 611	IV quarter
2018. I kvartal	158,4	23 498	35,1	10 794	2018 I quarter
II kvartal	67,1	9 948	82,1	25 239	II quarter
III kvartal	115,9	17 185	106,7	32 825	III quarter
IV kvartal	IV quarter

SPOLJNA TRGOVINA / EXTERNAL TRADE (p)
Izvoz i uvoz po zemljama, u hilj. EUR / Exports and imports by countries, thous EUR

	Izvoz / Export			Uvoz / Import			
	I - XII 2017	I - XII 2018	Indeks / Index $\frac{I - XII 2018}{I - XII 2017}$	I - XII 2017	I - XII 2018	Indeks / Index $\frac{I - XII 2018}{I - XII 2017}$	
UKUPNO	371 463,5	400 058,4	107,7	2 303 502,8	2 554 352,9	110,9	TOTAL
Evropa	323 672,8	379 866,5	117,4	1 924 530,3	2 105 855,3	109,4	Europe
Albanija	10 944,2	12 924,6	118,1	35 016,7	42 917,5	122,6	Albania
Austrija	1 761,4	8 544,1	300 ¹	42 911,4	44 636,5	104,0	Austria
Belgija	844,3	940,1	111,3	12 962,3	12 612,3	97,3	Belgium – Luxembourg
BiH (sa Rep. Srpskom)	47 186,1	30 905,5	65,5	151 954,0	155 560,6	102,4	B&H (with RS)
Bugarska	2 316,6	3 066,0	132,3	12 930,2	14 297,7	110,6	Bulgaria
Velika Britanija	5 369,3	7 259,0	135,2	21 599,2	29 869,2	138,3	Great Britain
Grčka	114,7	4 273,6	300 ¹	135 198,7	165 273,2	122,2	Greece
Danska	898,7	3 502,9	300 ¹	6 721,8	6 716,1	99,9	Denmark
Italija	13 098,2	13 865,6	105,9	168 716,1	189 977,4	112,6	Italy
Mađarska	31 683,5	46 144,8	145,6	21 026,7	19 260,8	300 ¹	Hungary
Njemačka	9 315,4	12 998,6	139,5	196 100,7	234 578,9	119,6	Germany
Slovenija	19 983,3	28 168,0	141,0	55 205,9	56 899,8	103,1	Slovenia
Poljska	15 250,1	17 490,6	114,7	38 047,6	45 380,0	119,3	Poland
Makedonija	5 741,4	6 817,9	118,8	30 353,2	31 180,9	102,7	Macedonia
Rumunija	723,2	549,8	76,0	30 935,3	42 126,5	136,2	Romania
Ruska federacija	2 176,3	2 139,6	98,3	6 503,7	7 241,5	111,3	Russian Federation
Srbija	65 990,4	93 079,3	141,0	495 703,2	491 995,2	99,3	Serbia
Hrvatska	2 626,1	3 656,9	139,3	131 134,5	152 898,4	116,6	Croatia
Francuska	3 455,7	3 849,0	111,4	52 609,8	52 110,4	99,1	France
Holandija	1 641,2	2 571,0	156,7	36 790,0	40 267,9	109,5	Netherlands
Češka Republika	4 191,8	17 415,5	300 ¹	30 895,1	33 394,0	108,1	Czech Republic
Švajcarska	3 840,5	7 063,5	183,9	24 911,8	35 204,7	141,3	Switzerland
Švedska	3 268,9	3 466,1	106,0	19 002,4	24 525,6	129,1	Sweden
Španija	205,4	532,3	259,2	47 720,8	44 333,6	92,9	Spain
Turska	22 278,9	12 907,2	57,9	71 105,0	87 855,2	123,6	Turkey
Ostale zemlje	48 767,3	35 735,1	73,3	48 474,1	44 741,4	92,3	Other countries
Azija	42 783,2	17 546,4	41,0	327 442,0	365 688,6	111,7	Asia
Irak	42,7	0,9	2,1	0,3	3,0	300 ¹	Irak
Izrael	2,7	86,9	300 ¹	1 150,0	1 285,9	111,8	Israel
Indija	0,5	0,8	181,9	10 768,0	13 904,4	129,1	India
Indonezija	137,9	295,2	214,0	5 835,0	6 657,6	114,1	Indonesia
Japan	1 073,7	173,9	16,2	36 450,3	30 743,1	84,3	Japan
Kina	6 450,2	14 010,5	217,2	221 418,6	256 667,3	115,9	China
Koreja	1,6	5,9	300 ¹	10 503,4	14 563,5	138,7	Korea
Tajland	0,6	16,8	300 ¹	4 847,7	4 306,8	88,8	Thailand
Hong Kong	31 676,3	76,7	0,2	701,2	856,4	122,1	Hong Kong
Ostale zemlje	3 397,0	2 878,8	84,7	35 767,2	36 700,4	102,6	Other countries
Afrika	2 796,9	1 150,5	41,1	7 472,5	10 765,0	144,1	Africa
Egipat	2 642,5	1 063,9	40,3	1 410,0	1 904,0	135,0	Egypt
Etiopija	0,0	0,0	0,0	7,0	11,1	159,2	Ethiopia
Libijska Araps,Džamah,	0,0	74,1	0,0	0,0	18,9	0,0	Libyan Arab,Jamahiriya
Maroko	0,0	0,6	0,0	2 093,1	815,5	39,0	Morocco
Tunis	0,0	0,8	0,0	1 021,6	1 178,8	115,4	Tunis
Ostale zemlje	154,5	11,1	7,2	2 940,9	6 836,8	232,5	Other countries
Amerika	2 110,9	922,3	43,7	43 216,2	71 447,2	165,3	America
Kanada	238,6	72,0	30,2	1 525,3	1 465,4	96,1	Canada
Panama	0,2	8,4	300 ¹	42,3	54,6	129,2	Panama
SAD	1 789,7	819,4	45,8	17 708,1	47 927,8	270,7	USA
Argentina	0,0	0,0	0,0	2 621,2	2 515,5	96,0	Argentina
Brazil	1,0	18,5	300 ¹	9 466,3	7 715,3	81,5	Brazil
Ekvador	0,0	0,0	0,0	3 438,9	4 704,8	136,8	Ecuador
Kolumbija	0,6	0,0	0,0	2 082,1	1 251,8	60,1	Columbia
Peru	2,9	0,0	0,0	286,8	236,6	82,5	Peru
Devičanska ostrva	0,0	0,0	0,0	4,2	0,2	3,9	The Virgin Islands
Ostale zemlje	77,8	4,1	5,2	6 041,3	5 575,3	92,3	Other countries
Australija i Okeanija	99,6	572,6	300¹	841,8	596,8	99,6	Australia and Oceania
Australija	99,0	572,5	300 ¹	458,7	324,6	99,0	Australia
Novi Zeland	0,0	0,1	0,0	368,9	247,8	0,0	New Zealand
Ostale zemlje	0,6	0,0	0,0	14,2	24,4	0,6	Other countries

¹⁾ Obračunati indeks veći je od 300,00¹⁾ Calculated index is higher than 300.00

SPOLJNA TRGOVINA / EXTERNAL TRADE
Izvoz i uvoz robe, hilj. EUR/ Exports and imports of goods, thous EUR

	Izvoz / Export			Uvoz / Import			
	I – XII 2017	I – XII 2018	Indeks / Index $\frac{I - XII 2018}{I - XII 2017}$	I – XII 2017	I – XII 2018	Indeks / Index $\frac{I - XII 2018}{I - XII 2017}$	
Ukupno	371 463,5	400 058,4	107,7	2 303 502,8	2 554 352,9	110,9	Total
Žive životinje	64,6	54,4	84,3	22 434,4	24 347,6	108,5	Live animals
Meso i drugi klanični proizvodi za jelo	8 346,1	7 768,0	93,1	82 642,4	85 783,8	103,8	Meat and edible meat offal
Ribe, ljuskari, mekušci i ostali vodeni beskičmenjaci	69,5	48,3	69,5	12 408,1	13 216,1	106,5	Fish and crustaceans, mollusks and other aquatic invertebrates
Mlijeko i proizvodi od mlijeka, živinska i ptičja jaja, prirodni med, jestivi proizvodi životinskog porijekla, nepamenuiti niti obuhvaćeni na drugom mjestu	347,7	240,1	69,0	46 295,4	46 261,0	99,9	Dairy produce; birds' eggs; natural honey; edible products of animal origin, not elsewhere specified or included
Proizvodi životinskog porijekla, na drugom mjestu nepamenuiti niti obuhv,	106,1	22,2	20,9	556,8	534,5	96,0	Products of animal origin, not elsewhere specified or included
Živo drveće i druge biljke; lukovice, korijenje i slično; siječeno cvijeće i ukrasno lišće	65,3	185,2	283,9	5 465,6	5 496,8	100,6	Live trees and other plants; bulbs, roots and the like; cut flowers and ornamental foliage
Povrće, korijenje i krtolice za jelo	2 512,9	4 869,7	193,8	19 428,8	20 506,3	105,5	Edible veg, and certain roots and tub,
Voće za jelo, uključujući jezgrasto voće; kore agruma ili dinja i lubenica	2 762,3	3 939,8	142,6	30 444,8	29 848,8	98,0	Edible fruit and nuts; peel of citrus fruits or melons
Kafa, čaj, mate čaj i začini	601,8	134,1	22,3	11 943,0	11 116,8	93,1	Coffee, tea, maté and spices
Žitarice	0,6	5,3	300 ¹	8 052,6	9 247,7	114,8	Cereals
Proizvodi mlinске industrije; slad; skrob; inulin; gluten od pšenice	536,8	84,0	15,7	16 393,9	17 279,6	105,4	Products of the milling industry; malt; starches; inulin; wheat gluten
Uljano sjemenje i plodovi; razno zrnjevlje, sjeme i plodovi; industrijsko i ljekovito bilje; slama i stočna hrana (kabasta)	360,4	491,2	136,3	3 163,8	4 252,4	134,4	Oil seeds and oleaginous fruits; miscellaneous grains, seeds and fruit; industrial or medicinal plants; straw and food
Seljak; gume, smole i ostali biljni sokovi i ekstrakti	0,0	38,2	0,0	120,4	122,1	101,3	Lac; gums, resins and other vegetable saps and extracts
Biljni materijali za pletarstvo; biljni proiz na drugom mjestu nepamenuiti niti obuh,	0,0	0,0	0,0	46,6	47,3	101,6	Vegetable plaiting materials; vegetable product, not elsewhere specified or incl,
Masnoće i ulja životinskog ili biljnog porijekla i proizvodi njihovog razlaganja; prerađene jestive masnoće; voskovi životinskog i biljnog porijekla	179,9	162,2	90,1	15 626,0	15 807,7	101,2	Animal or vegetable fats and oils and their cleavage products; prepared edible fats; animal or vegetable waxes
Prerađevine od mesa, riba, ljuskara, mekušaca ili ostalih vodenih beskičmenjaka	3 195,1	3 443,1	107,8	27 143,8	29 076,1	107,1	Preparations of meat, of fish or of crustaceans, mollusks or other aquatic invertebrates
Šećer i proizvodi od šećera	70,7	65,0	91,8	11 130,6	9 699,1	87,1	Sugars and sugar confectionery
Kakao i proizvodi od kakaa	1 736,5	1 888,9	108,8	21 226,2	21 796,2	102,7	Cocoa and cocoa preparations
Proizvodi na bazi žitarica, brašna, skroba ili mlijeka; poslastičarski proizvodi	5 668,7	581,5	10,3	39 489,2	42 938,8	108,7	Preparations of cereals, flour, starch or milk; pastry cooks' products
Proizvodi od povrća, voća, uključujući jezgrasto voće, i ostalih dijelova bilja	77,7	96,2	123,9	18 145,5	19 120,4	105,4	Preparations of vegetables, fruit, nuts or other parts of plants
Razni proizvodi za ishranu	439,0	373,8	85,2	39 892,1	41 928,3	105,1	Miscellaneous edible preparations
Pića, alkoholi i sirće	19 736,7	19 795,9	100,3	64 549,2	65 268,5	101,1	Beverages, spirits and vinegar
Ostaci i otpaci prehrambene industrije; pripremljena hrana za životinje	369,5	490,3	132,7	16 910,5	18 809,4	111,2	Residues and waste from the food industries; prepared animal fodder
Duvan i proizvodi zamjene duvana	822,1	1 877,5	228,4	15 676,0	10 094,4	64,4	Tobacco and manuf, tobacco substitute,
So; sumpor; zemlja i kamen; gips, kreč i cement	859,2	790,0	92,0	45 036,3	57 252,4	127,1	Salt; sulfur; earths and stone; plastering materials, lime and cement
Rude, zgure i pepeo	51 935,1	29 998,5	57,8	29,4	11,2	38,2	Ores, slag and ash
Mineralna goriva, mineralna ulja i proizvodi njihove destilacije; bitumenozne materije; mineralni voskovi	45 984,9	81 979,5	178,3	256 027,2	274 476,9	107,2	Mineral fuels, mineral oils and products of their distillation; bitumi-nous substances; mineral waxes
Neorganski hemijski proizvodi; organska ili neorganska jedinjenja plemenitih metala, metala rijetkih zemlji, radioaktivnih elemenata i izotopa	680,8	1 233,2	181,1	27 046,5	34 436,8	127,3	Inorganic chemicals; organic or no-organic compounds of precious metals, of rare-earth metals, of radioactive elements or of isotopes
Organski hemijski proizvodi	21,3	27,0	126,9	5 693,5	4 596,7	80,7	Organic chemicals
Farmaceutski proizvodi	11 719,6	21 253,9	181,4	72 384,2	84 170,9	116,3	Pharmaceutical products
Đubriva	25,9	23,7	91,4	2 376,9	2 430,5	102,3	Fertilizers
Ekstrati za štavljenje ili bojenje; tanini i njihovi derivati; boje, pigmenti i ostale materije za bojenje; boje i lakovi; kitovi i ostale zaptivne mase; mastila	157,2	84,0	53,4	23 902,6	26 254,6	109,8	Tanning or dyeing extracts; tannins and their derivatives; dyes, pigments and other coloring matter; paints and varnishes; putty and other mastics; inks
Eterična ulja i rezinoidi; parfimerijski, kozmetički i toaletni proizvodi	1 690,2	2 440,0	144,4	30 351,1	31 752,1	104,6	Essential oils and resinoids; perfumery, cosmetic or toilet preparations

SPOLJNA TRGOVINA / EXTERNAL TRADE

Izvoz i uvoz robe, hilj. EUR/ Exports and imports of goods, thous EUR

/nastavak/	Izvoz / Export			Uvoz / Import			/continued/
	I – XII 2017	I – XII 2018	Indeks /Index I – XII 2018 I – XII 2017	I – XII 2017	I – XII 2018	Indeks / ndex I – XII 2018 I – XII 2017	
Sapun, organska površinska aktivna sredstva, preparati za pranje, preparati za podmazivanje, vještački voskovi, pripremljeni voskovi, preparati za poliranje i čišćenje, svijeće i slični proizvodi, paste za modelovanje "zubarski voskovi" i zubarski preparati	87,7	27,1	30,9	22 164,7	23 019,4	103,9	Soap, organic surface-active agents, washing preparations, lubricating preparations, artificial waxes, prepared waxes, polishing or scouring preparations, candles and similar articles, modeling pastes, 'dental waxes' and dental preparation
Bjelančevinaste materije; modifikovani skrobovi; ljepkovi; enzimi	22,2	28,8	129,6	2 514,8	2 719,7	108,1	Albuminoidal substances; modified starches; glues; enzymes
Eksplodivi; pirotehnički proizvodi; šibice; piroforme legure; zapaljivi preparati	2 403,6	3 650,9	151,9	4 828,5	3 772,0	78,1	Explosives; pyrotechnic products; matches; pyrophoric alloys; certain combustible preparations
Proiz. za fotografske ili kinematografske svrhe	2,9	1,1	36,3	980,6	1 531,1	156,1	Photographic or cinematograph. goods
Razni proizvodi hemijske industrije	75,6	37,6	49,8	25 002,3	28 404,1	113,6	Miscellaneous chemical products
Plastične mase i proiz. od plastičnih masa	3 041,9	2 740,1	90,1	68 252,9	80 827,0	118,4	Plastics and articles thereof
Kaučuk i proizvodi od kaučuka i gume	70,3	79,0	112,4	22 233,2	23 120,6	104,0	Rubber and articles thereof
Sirova sitna i krupna koža, sa dlakom ili bez dlake (osim krzna) i štavljena koža	3 933,1	3 181,9	80,9	92,6	81,4	87,9	Raw hides and skins (other than fur skins) and leather
Proizvodi od kože, sedlarski i sarački proizvodi, predmeti za putovanje, ručne torbe i slični kontejneri i proizvodi od životinjskih crijeva (osim svilenog ketguta)	59,4	112,5	189,3	10 774,5	11 229,5	104,2	Articles of leather; saddlery and harness; travel goods, handbags and similar containers; articles of animal gut (other than silkworm gut)
Prirodno i vještačko krzno; proizvodi od krzna	26,3	5,5	20,9	245,7	479,8	195,3	Fur skins and artificial fur; manufactures thereof
Drvo i proizvodi od drveta; drveni ugalj	30 604,5	29 078,5	95,0	29 284,3	32 382,3	110,6	Wood and artic, of wood; wood charcoal
Pluta i proizvodi od plute	64,1	0,0	0,0	680,4	672,9	98,9	Cork and articles of cork
Proizvodi od slame, esparta ili ostalih materijala za pletariju; korparskih i pletarskih proizvoda	0,7	0,5	69,7	190,0	213,5	112,4	Manufactures of straw, of esparto or of other plaiting materials; basket ware and wickerwork
Celuloza od drveta ili drugih vlaknastih celuloznih materijala; hartija i karton (otpaci i ostaci) za ponovnu preradu	1 271,1	1 342,9	105,7	11,5	7,7	66,7	Pulp of wood or of other fibrous cellulosic material; recovered (waste and scrap) paper or paperboard
Hartija i karton; proizvodi od hartijine pulpe, hartije ili kartona	2 456,9	1 835,7	74,7	27 313,8	29 928,0	109,6	Paper and paperboard; articles of paper pulp, of paper or of paperboard
Štampane knjige, novine, slike i ostali proizvodi grafičke industrije, rukopisi, kucani tekstovi i planovi	2 112,6	1 884,0	89,2	10 988,5	12 163,0	110,7	Printed books, newspapers, pictures and other products of the printing ind.; manuscripts, typescripts and plans
Svila	0,0	0,0	0,0	22,8	29,2	128,0	Silk
Vuna, fina ili gruba životinjska dlaka, predivo i tkanine od konjske dlake	3,8	2,5	65,4	73,6	60,0	81,5	Wool, fine or coarse animal hair; horsehair yarn and woven fabric
Pamuk	4,2	0,1	3,1	946,5	921,5	97,4	Cotton
Ostala biljna tekstilna vlakna; predivo od hartije i tkanine od prediva od hartije	25,6	0,2	0,6	92,1	44,8	48,6	Other vegetable textile fibers; paper yarn and woven fabrics of paper yarn
Vještački ili sintetički filamenti	0,8	0,5	62,3	870,6	1 008,7	115,9	Man-made filaments
Vještačka ili sintetička vlakna, sječena	0,0	0,3	0,0	773,5	636,8	82,3	Man-made staple fibers
Vata, filc i netkani materijal; specijalna prediva; kanapi, užad, konopci i kablovi i proizvodi od njih	15,2	14,9	98,1	2 766,4	3 369,5	121,8	Wadding, felt and nonwovens; special yarns; twine, cordage, ropes and cables and articles thereof
Tepisi i ostali tekstilni podni pokrivači	10,2	90,4	300 ¹⁾	3 704,7	3 428,5	92,5	Carpets and other textile floor cover, Special woven fabrics; tufted textile fabri-cs; lace; tapestries; trimmings; embroider,
Specijalne tkanine; taftovani tekstilni proizv.; čipke; tapiserije; pozamanterija, vez	0,0	0,0	14,0	220,1	216,1	98,2	Impregnated, coated, covered or laminated textile fabrics; textile articles of a kind suitable for industrial use
Tekst, tkanine, impregnisane, premazane, prevučene, prekrivene ili laminirane, tekstilni proizvodi pogodni za tehn. svrhe	6,1	1,7	28,9	1 057,9	783,4	74,1	Knitted or crocheted fabrics
Pleteni ili kukičani materijali	0,1	0,5	300 ¹⁾	988,8	715,3	72,3	Articles of apparel and clothing accessories, knitted or crocheted
Odjeća i pribor za odjeću, pleteni ili kukičani	120,0	185,9	154,9	25 846,4	29 889,8	115,6	Articles of apparel and clothing accessories, not knitted or crocheted
Odjeća i pribor za odjeću, osim pletenih ili kukičanih proizvoda	680,0	1 068,6	157,1	42 261,9	42 889,2	101,5	Other made-up textile articles; sets; worn clothing and worn textile articles; rags
Ostali gotovi proizvodi od tekstila; setovi, iznošena, dotrajala odjeća i dotrajali proizvodi od tekstila; krpe	69,7	220,5	300 ¹⁾	9 104,9	9 865,4	108,4	Footwear, gaiters and the like; parts of such articles
Obuća, kamašne i slični proizvodi; dijelovi tih proizvoda	349,1	540,1	154,7	37 713,8	35 719,0	94,7	

¹⁾ Obračunati indeks veći je od 300,00¹⁾ Calculated index is higher than 300.00

SPOLJNA TRGOVINA / EXTERNAL TRADE
Izvoz i uvoz robe, hilj. EUR / Exports and imports of goods, thous EUR

/nastavak/	Izvoz / Export						Uvoz / Import			/continued/
	I – XII		Indeks / Index I – XII 2018 I – XII 2017	I – XII		Indeks / Index I – XII 2018 I – XII 2017				
	2017	2018		2017	2018					
Šeširi, kape i ost, pokrивke za glavu i djel.	8,8	8,3	94,3	1 109,6	1 329,7	119,8	Headgear and parts thereof			
Kišobrani, suncobrani, štapovi, štapovi-stolice, bičevi, korbači i njihovi dijelovi	51,9	21,5	41,4	1 303,8	1 528,6	117,2	Umbrellas, sun umbr., walking-sticks, seat-sticks, whips, riding-crops and parts thereof			
Perje i paperje, preparirano i proizvodi izradjeni od perja i paperja; vještačko cvijeće; proizvodi od ljudske kose	1,8	4,0	227,1	373,4	515,2	138,0	Prepared feathers and down and articles made of feathers or of down; artificial flowers; articles of human hair			
Proizvodi od kamena, gipsa, cementa, betona, azbesta, liskuna ili sličnih mater,	2 998,4	2 628,8	87,7	20 535,0	21 503,0	104,7	Articles of stone, plaster, cement, asbestos, mica or similar materials			
Keramički proizvodi	147,6	88,6	60,1	31 179,6	34 124,4	109,4	Ceramic products			
Staklo i proizvodi od stakla	1 153,1	1 212,5	105,2	16 671,3	17 265,4	103,6	Glass and glassware			
Prirodni ili kultivisani biseri, drago ili polu-drugo kamenje, plemeniti metali, metali platinirani plemenitim metalima, i proizvodi od njih; imitacije nakita; metalni novac	392,8	6 270,2	300 ¹	3 506,5	9 288,6	264,9	Natural or cultured pearls, precious or semi-precious stones, precious metals, metals clad with precious metal, and artic, thereof; imitation jewellery; coin			
Gvožđe i čelik	24 157,7	29 001,5	120,1	57 274,5	70 900,7	123,8	Iron and steel			
Proizvodi od gvožđa i čelika	6 122,4	6 971,9	113,9	96 511,1	103 848,0	107,6	Articles of iron or steel			
Bakar i proizvodi od bakra	6 016,7	5 133,6	85,3	2 762,6	3 317,0	120,1	Copper and articles thereof			
Niki i proizvodi od nikla	0,0	4,0	0,0	763,5	849,2	111,2	Nickel and articles thereof			
Aluminijum i proizvodi od aluminijuma	75 008,8	76 944,8	102,6	25 463,1	29 808,2	117,1	Aluminum and articles thereof			
Olovo i proizvodi od olova	200,9	161,7	80,5	59,7	33,4	55,9	Lead and articles thereof			
Cink i proizvodi od cinka	40,5	7,0	17,3	202,1	464,6	229,9	Zinc and articles thereof			
Kalaj i proizvodi od kalaja	0,1	8,7	300 ¹	31,2	23,5	75,3	Tin and articles thereof			
Ostali prosti metali; kremeti; proiz, od njih	0,3	8,0	300 ¹	128,1	126,5	98,7	Other base metals; cemet;;art, thereof			
Alati, nožarski proizvodi, kašike i viljuške, od prostih metala; njihovi dijelovi od prostih metala	204,8	203,0	99,1	9 609,5	9 852,4	102,5	Tools, implements, cutlery, spoons and forks, of base metal; parts thereof of base metal			
Razni proizvodi od prostih metala	277,5	197,9	71,3	10 659,8	12 137,1	113,9	Miscellaneous articles of base metal			
Reaktori, kotlovi, mašine i mehanički uređaji i njihovi dijelovi	16 096,4	15 953,1	99,1	189 200,5	191 061,3	101,0	Reactors, boilers, machinery and mechanical appliances; parts ther,			
Električne mašine i oprema i njihovi dijelovi; aparati za snimanje i reprodukciju zvuka; televizijski aparati za snimanje i reprodukciju slike i zvuk, dijelovi i pribor za te proizvode	4 587,4	5 225,0	113,9	191 286,2	224 588,8	117,4	Electrical machinery and equipment and parts thereof; sound recorders and reproducers, television image and sound recorders and reproducers, and parts and accessories of such articles			
Šinska vozila i njihovi dijelovi; željeznički i tramvajski kolosječni sklopovi i pribor i njihovi dijelovi, mehanička i elektromehanička signalna oprema za saobraćaj svih vrsta	250,2	230,2	92,0	689,1	866,0	125,7	Railway or tramway locomotives, rolling-stock and parts thereof; railway or tram-way track fixtures and fittings and parts thereof; mechanical (including electro-mechanical) traffic signaling equipment of all kinds			
Vozila, osim željezničkih ili tramvajskih šinskih vozila i njihovi dijelovi i pribor	4 696,7	9 846,3	209,6	165 398,5	191 770,9	115,9	Vehicles other than railway or tramway rolling-stock, and parts and acc, Ther,			
Vazduhopl., kosmičke letjelice i njihovi dj,	2 204,5	1 989,3	90,2	3 658,6	26 763,7	300 ¹	Aircraft, spacecraft, and parts thereof			
Brodovi, čamci i ploveće konstrukcije	13 855,6	1 821,3	13,1	4 534,6	4 123,6	90,9	Ships, boats and floating structures			
Optički, fotografski, kinematografski, mjerni, kontrolni, precizni, medicinski i hirurški instrumenti i aparati; njihovi dijelovi i pribor	991,7	733,7	74,0	24 910,0	37 335,1	149,9	Optical, photographic, cinematographic, measuring, checking, precision, medical or surgical instruments and apparatus; parts and accessories ther,			
Časovnici i njihovi dijelovi	120,0	2 561,1	300 ¹	2 280,9	6 893,4	300 ¹	Clocks and watches and parts thereof			
Muzički instrumenti, dijelovi i pribor ovih proizvoda	89,0	84,5	94,9	449,4	570,3	126,9	Musical instruments; parts and accessories of such articles			
Oružje i municija, njihovi dijelovi i pribor	1 469,1	563,8	38,4	1 546,3	2 284,2	147,7	Arms and ammunition, accessories and parts thereof			
Namještaj, posteljina, madraci, nosači madraca, jastuci i slični punjeni proizvodi; lampe i druga svijetleća tijela, na drugom mjestu nepomenuti ili uključeni; osvijetljeni znaci, osvijetljene pločica imenima i slično, montažne zgrade	1 150,8	998,7	86,8	70 162,3	78 526,8	111,9	Furniture; bedding, mattresses, mattress supports, cushions and similar stuffed furnishings; lamps and lighting fittings, not elsewhere specified or included; illuminated signs, illuminated name-plates and the like; prefabricated build,			
Igračke, rekviziti za društvene igre i sport; njihovi dijelovi i pribor	329,4	487,1	147,9	14 473,4	15 750,3	108,8	Toys, games and sports requisites; parts and accessories thereof			
Razni proizvodi	58,8	53,5	91,0	12 589,1	18 394,4	146,1	Miscellaneous manufactured articles			
Predmeti umjetnosti, kolekcija i starina	118,2	17,6	14,9	143,6	397,7	277,1	Works of art, collectors' pieces and ant,			
Nerazvrstani	0,0	0,0	0,0	0,0	0,0	0,0	Other			

UNUTRAŠNJA TRGOVINA / DOMESTIC TRADE
PROMET U TRGOVINI NA MALO / TURNOVER IN RETAIL TRADE

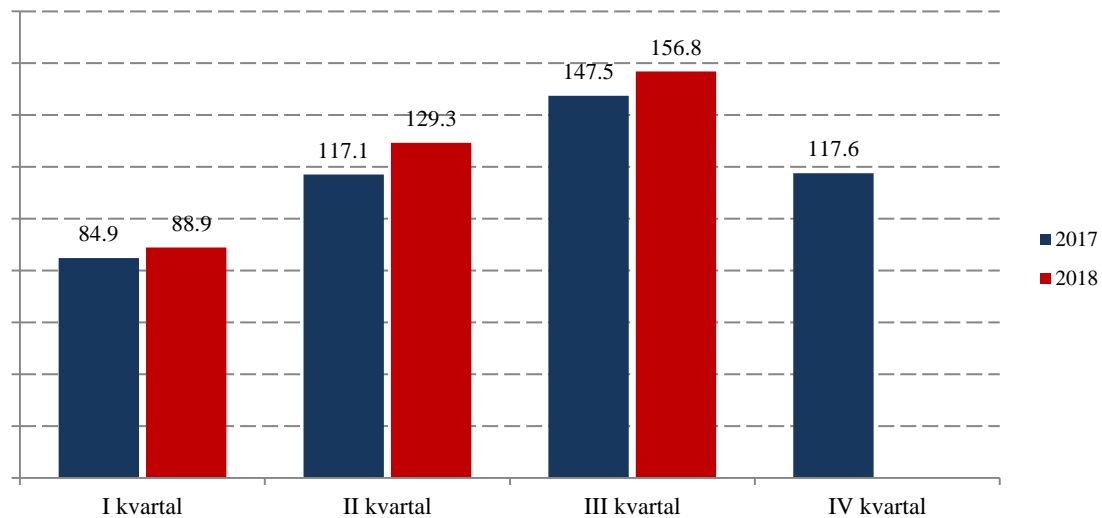
Ø 2017 = 100

	Indeks prometa u tekućim cijenama <i>Index of turnover at current prices</i>	Promet u hilj. EUR / <i>Turnover in thous. EUR</i>
2013	85,3	1 159 472
2014	87,4	1 188 927
2015	91,3	1 241 962
2016	95,0	1 292 573
2017	100,0	1 359 892
ØI – XI 2017	99,5	112 731
ØI – XI 2018	104,0	117 852
2017		
XI	91,6	103 756
XII	105,8	119 852
2018		
I	79,6	90 152
II	79,8	90 402
III	89,1	100 982
IV	94,2	106 716
V	99,5	112 727
VI	109,9	124 544
VII	126,2	143 026
VIII	142,1	161 027
IX	121,4	137 523
X	105,6	119 723
XI	96,7	109 554
I - XI 2018 / I - XI 2017	104,5	

	PROMET U TRGOVINI NA MALO / TURNOVER IN RETAIL TRADE						
	PROMET u hilj. EUR <i>Turnover in thous. EUR</i>	tekući mjesec na prethodni <i>Current month compared to the previous month</i>		mjesec 2018. na isti mjesec 2017. <i>Month in 2018 compared to the same month 2017</i>		mjesec 2018. na Ø 2015 <i>Month in 2018 to Ø 2015</i>	
		indeks prometa u tekućim cijenama <i>Index of turnover at current prices</i>	indeks prometa u stalnim cijenama <i>Index of turnover at constant prices</i>	indeks prometa u tekućim cijenama <i>Index of turnover at current prices</i>	indeks prometa u stalnim cijenama <i>Index of turnover at constant prices</i>	indeks prometa u tekućim cijenama <i>Index of turnover at current prices</i>	indeks prometa u stalnim cijenama <i>Index of turnover at constant prices</i>
2017							
XI	103 756	91,6	91,5	105,8	103,6	100,3	96,0
XII	119 852	115,5	115,8	106,8	105,2	115,8	111,2
2018							
I	90 152	75,2	75,4	105,7	104,3	87,1	83,8
II	90 402	100,3	99,9	104,8	103,0	87,3	83,7
III	100 982	111,7	111,6	104,4	102,5	97,6	93,4
IV	106 716	105,7	105,7	106,4	104,7	103,1	98,7
V	112 727	105,6	105,6	105,8	104,2	108,9	104,3
VI	124 544	110,5	110,7	105,8	104,4	120,3	115,4
VII	143 026	114,8	114,7	102,9	101,8	138,2	132,4
VIII	161 027	112,6	111,5	102,1	101,3	155,6	147,6
IX	137 523	85,4	85,5	103,0	102,0	132,9	126,3
X	119 723	87,1	87,0	105,7	104,7	115,7	109,9
XI	109 554	91,5	91,3	105,6	104,5	105,9	100,3

OSTALE USLUGE / OTHER SERVICES

Ø 2015 = 100

*Promet ostalih usluga / Turnover in other services¹⁾*

	Indeks prometa ostalih usluga <i>Index of turnover in other services</i>	Trgovina na veliko i malo motornim vozilima i motociklima <i>Wholesale and retail trade of motor vehicles and motorcycles</i>	Saobraćaj i skladištenje <i>Transportation and storage</i>
2015	100,0	100,0	100,0
2017			
I kvartal/ quarter	84,9	85,0	85,6
II kvartal/quarter	117,1	116,0	111,9
III kvartal/ quarter	147,5	135,1	150,2
IV kvartal/ quarter	117,6	114,6	125,8
2018			
I kvartal/ quarter	88,9	91,8	90,3
II kvartal/quarter	129,3	131,9	130,7
III kvartal/ quarter	156,8	147,6	155,8
IV kvartal/ quarter

/nastavak/

/continued/

	Usluge smještaja i ishrane <i>Accommodation and food service activities</i>	Informisanje i komunikacije <i>Information and communication</i>	Stručne, naučne i tehničke djelatnosti <i>Professional, scientific and technical activities</i>	Administrativne i pomoćne uslužne djelatnosti <i>Support service activities</i>
2015	100,0	100,0	100,0	100,0
2017				
I kvartal/ quarter	69,0	87,7	96,3	87,2
II kvartal/quarter	147,9	92,8	118,6	155,0
III kvartal/ quarter	289,7	121,0	103,7	220,9
IV kvartal/ quarter	87,6	133,5	148,4	110,2
2018				
I kvartal/ quarter	69,4	81,6	93,7	82,2
II kvartal/quarter	154,3	93,7	120,9	131,7
III kvartal/ quarter	303,8	114,9	119,3	193,1
IV kvartal/ quarter

¹⁾ Vidjeti metodološko objašnjenje na strani 61¹⁾ See Methodological explanations on page 61

TURIZAM / TOURISM**DOLASCI I NOĆENJA TURISTA U KOLEKTIVNOM SMJEŠTAJU PO VRSTAMA TURISTIČKIH MJESTA ¹⁾**
TOURIST ARRIVALS AND OVERNIGHT STAYS IN COLLECTIVE ACCOMMODATION BY TYPE OF PLACE ¹⁾

	Dolasci / Arrivals					Noćenja / Nights				
	glavni grad <i>Capital</i>	primorska mjesto <i>Coastal resorts</i>	planinska mjesto <i>Mountain resorts</i>	ostala turistička mjesto <i>Other tourist resorts</i>	ostala mjesto <i>Other places</i>	glavni grad <i>Capital</i>	primorska mjesto <i>Coastal resorts</i>	planinska mjesto <i>Mountain resorts</i>	ostala turistička mjesto <i>Other tourist resorts</i>	ostala mjesto <i>Other places</i>
2013	63 877	557 923	46 190	24 575	1 536	114 899	3 130 895	96 380	52 216	2 918
2014	69 301	537 324	39 308	29 050	1 359	126 200	2 808 329	78 430	70 519	2 156
2015	81 832	565 157	51 439	34 010	1 412	151 220	2 910 931	104 020	79 456	2 193
2016	93 381	619 130	55 869	38 615	1 793	169 744	3 144 355	111 048	93 572	3 178
2017	140 392	704 251	64 496	44 579	1 781	250 129	3 398 052	131 026	106 495	4 668
ØI – XI 2017	11 951	62 688	5 472	3 811	153	21 389	305 704	11 135	9 182	401
ØI – XI 2018	14 117	70 198	6 002	4 499	184	23 237	332 669	11 422	9 301	382
2017										
XI	11 700	15 491	1 654	3 354	85	19 971	40 960	3 391	6 916	355
XII	8 931	14 681	4 303	2 656	97	14 847	35 306	8 543	5 496	252
2018										
I	7 864	9 969	5 254	1 660	82	13 906	23 064	13 172	5 792	222
II	8 785	11 293	3 864	1 212	129	14 308	31 547	9 985	2 844	275
III	10 898	17 824	3 217	2 443	149	17 216	46 851	6 786	5 084	296
IV	12 548	50 213	2 832	2 468	162	18 710	144 178	5 338	5 320	341
V	14 503	84 767	6 441	3 983	192	21 881	322 249	10 134	8 259	354
VI	17 139	113 462	7 626	5 577	230	26 645	575 093	13 158	10 544	530
VII	19 088	142 561	8 731	7 524	254	31 156	824 341	17 989	15 981	792
VIII	19 186	155 338	10 748	9 376	320	36 233	893 970	21 653	16 848	478
IX	18 239	111 711	9 810	6 820	249	28 698	553 843	16 306	13 866	405
X	16 826	51 582	5 245	4 870	155	27 994	192 763	7 488	10 717	289
XI	10 216	23 461	2 254	3 552	97	18 856	51 461	3 637	7 056	221
I–XI 2018 / I–XI 2017	118,1	112,0	109,7	118,0	119,9	108,6	108,8	102,6	101,3	95,2

DOLASCI I NOĆENJA TURISTA U KOLEKTIVNOM SMJEŠTAJU ¹⁾
TOURIST ARRIVALS AND OVERNIGHT STAYS IN COLLECTIVE ACCOMMODATION ¹⁾

	Dolasci/Arrivals			Noćenja / Nights		
	ukupno / Total	domaći / Domestic	strani / Foreign	ukupno / Total	domaći / Domestic	strani / Foreign
2013	694 101	82 426	611 675	3 397 308	385 495	3 011 813
2014	676 342	81 501	594 841	3 085 634	364 816	2 720 818
2015	733 850	97 771	636 079	3 247 820	403 926	2 843 894
2016	808 788	101 038	707 750	3 521 897	407 810	3 114 087
2017	955 499	111 890	843 609	3 890 370	431 370	3 459 000
ØI – XI 2017	84 076	9 512	74 564	347 811	37 561	310 250
ØI – XI 2018	95 000	10 014	84 986	377 011	38 853	338 158
2017						
XI	32 284	7 272	25 012	71 593	22 449	49 144
XII	30 668	7 258	23 410	64 444	18 197	46 247
2018						
I	24 829	6 608	18 221	56 156	19 241	36 915
II	25 283	5 372	19 911	58 959	17 516	41 443
III	34 531	6 662	27 869	76 233	21 326	54 907
IV	68 223	7 770	60 453	173 887	24 793	149 094
V	109 886	12 684	97 202	362 877	45 057	317 820
VI	144 034	13 358	130 676	625 970	54 719	571 251
VII	178 158	13 479	164 679	890 259	69 932	820 327
VIII	194 968	13 384	181 584	969 182	70 169	899 013
IX	146 829	12 645	134 184	613 118	47 790	565 328
X	78 678	10 807	67 871	239 251	34 825	204 426
XI	39 580	7 382	32 198	81 231	22 013	59 218
I–XI 2018 / I–XI 2017	113,0	105,3	114,0	108,4	103,4	109,0

¹⁾ Vidjeti metodološka objašnjenja na strani 61¹⁾ See methodological explanations on page 61

TURIZAM / TOURISM

Dolasci i noćenja turista u kolektivnom smještaju po zemljama i prema vrsti mjesta ¹⁾
Tourist arrivals and overnight stays in collective accommodation by country and type of resort ¹⁾

	2016	Kumulativ/ Cumulative I - XI		2018			
		2017	2018	IX	X	XI	
Dolasci turista							Tourist arrivals
Ukupno	808 788	924 831	1 044 999	146 829	78 678	39 580	Total
Domaći	101 038	104 632	110 151	12 645	10 807	7 382	Domestic
Strani	707 750	820 199	934 848	134 184	67 871	32 198	Foreigners
Noćenja turista – ukupno	3 521 897	3 825 926	4 147 123	613 118	239 251	81 231	Tourist overnight stays – total
Noćenja domaćih turista	407 810	413 173	427 381	47 790	34 825	22 013	Overnight stays of domestic tourists
Noćenja stranih turista	3 114 087	3 412 753	3 719 742	565 328	204 426	59 218	Overnight stays of foreigners
Albanija	60 313	67 170	64 933	5 519	6 489	5 913	Albania
Austrija	35 319	36 962	58 601	5 712	5 799	862	Austria
Belgija	37 718	55 579	55 892	10 478	1 444	304	Belgium
Bosna i Hercegovina	130 397	134 828	147 111	17 019	4 004	2 748	Bosnia and Herzegovina
Bugarska	24 290	24 358	22 774	5 120	1 137	434	Bulgaria
Češka Republika	99 091	96 082	95 919	16 009	455	118	Czech Republic
Danska	12 602	18 986	29 775	3 835	2 358	245	Danmark
Finska	16 474	36 840	42 303	6 939	3 199	1 069	Finland
Francuska	199 215	230 966	313 428	55 000	16 478	725	France
Grčka	10 020	11 483	13 223	1 274	1 454	956	Greece
Holandija	36 385	40 068	43 974	7 251	3 071	377	Netherlands
Hrvatska	44 049	44 084	54 130	5 467	4 622	3 271	Croatia
Italija	86 322	71 347	63 309	6 938	3 840	2 428	Italy
Mađarska	45 075	53 967	60 818	7 019	2 356	504	Hungary
Makedonija	16 743	22 824	28 070	2 132	1 782	1 584	Macedonia
Norveška	40 313	55 185	67 737	9 550	5 495	833	Norway
Njemačka	117 294	138 504	238 041	45 932	36 370	6 085	Germany
Poljska	136 081	159 355	161 491	28 848	3 426	413	Poland
Rumunija	45 871	45 807	34 572	4 373	1 117	469	Romania
Rusija	657 388	626 050	511 491	93 058	14 874	4 330	Russia
Slovačka	32 133	31 589	31 173	1 708	254	97	Slovakia
Slovenija	45 258	52 636	47 450	7 027	2 703	1 408	Slovenia
Srbija	534 211	555 043	539 102	59 028	12 742	8 006	Serbia
Švajcarska	26 161	29 981	29 580	3 594	2 067	300	Switzerland
Švedska	32 338	71 779	112 258	19 581	2 988	607	Sweden
Ukrajina	89 619	82 867	76 670	13 473	917	304	Ukraine
Ujedinjeno Kraljevstvo	117 767	126 797	227 597	47 207	20 540	1 174	United Kingdom
Ostale evropske zemlje	210 076	231 226	236 837	26 213	11 394	6 149	Other European countries
Izrael	45 376	79 646	91 505	21 405	7 641	159	Israel
Kanada	8 839	10 308	12 345	2 464	1 011	183	Canada
SAD	35 248	46 343	52 334	7 587	4 929	1 471	USA
Ostale vanevropske zemlje	86 101	124 093	155 299	18 568	17 470	5 692	Other non-European countries
Noćenja po vrstama mjesta – ukupno	3 521 897	3 825 926	4 147 123	613 118	239 251	81 231	Overnight stays by type of tourist resorts – total
Glavni grad	169 744	235 282	255 603	28 698	27 994	18 856	Main administrative center
Primorska	3 144 355	3 362 746	3 659 360	553 843	192 763	51 461	Coastal
Planinska	111 048	122 483	125 646	16 306	7 488	3 637	Mountain
Ostala turistička mjesta	93 572	100 999	102 311	13 866	10 717	7 056	Other tourist resorts
Ostala mjesta	3 178	4 416	4 203	405	289	221	Other places
Noćenja ukupno-primorska mjesta							Overnight stays total-coastal resorts
Bar	309 905	356 038	4 147 123	51 190	9 873	81 231	Bar
Budva	1 766 242	1 896 266	378 545	310 073	105 488	2 136	Budva
Kotor	89 064	110 023	1 982 513	20 497	7 946	29 631	Kotor
Tivat	113 599	128 618	128 051	24 989	12 272	1 493	Tivat
Ulcinj	314 615	327 051	164 212	54 049	10 522	4 414	Ulcinj
Herceg Novi	550 930	544 750	355 742	93 045	46 662	334	Herceg Novi

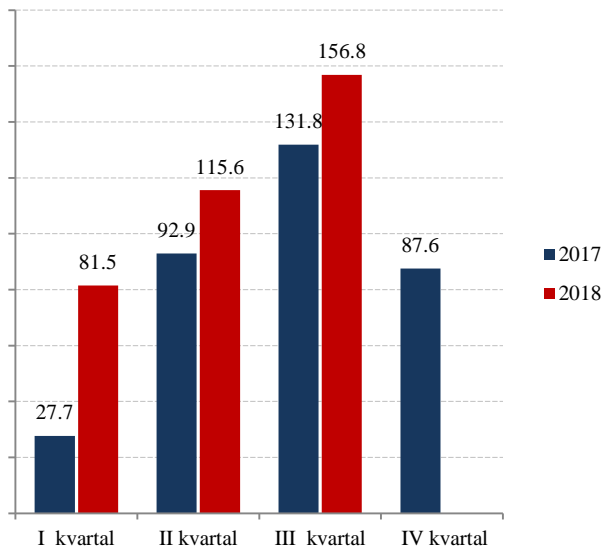
¹⁾Vidjeti metodološka objašnjenja na strani 61¹⁾ See methodological explanations on page 61

SAOBRAĆAJ, SKLADIŠTENJE I VEZE
TRANSPORT, STORAGE AND COMMUNICATIONS

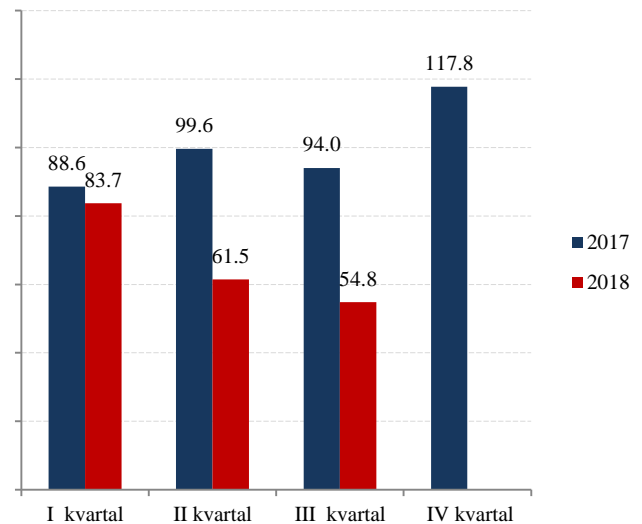
Željeznički saobraćaj / Railway transport

Ø 2017 = 100

Putnički / Passengers



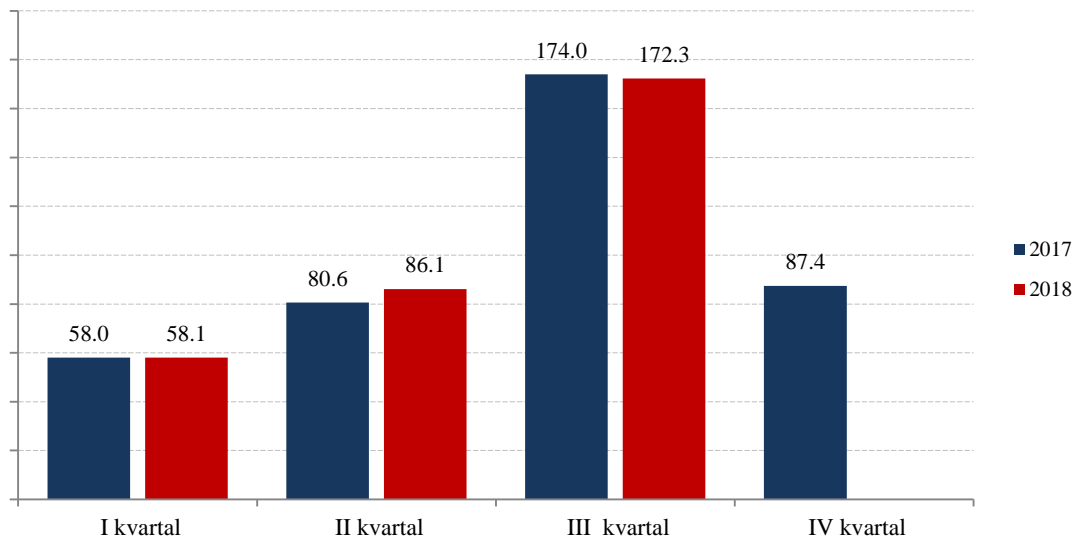
Robni / Goods



	ŽELJEZNIČKI SAOBRAĆAJ / RAILWAY TRANSPORT					
	Putnički / Passenger			Robni / Goods		
	<i>indeks</i> <i>Index</i>	<i>putnici u 000</i> <i>Passengers,</i> <i>thousands</i>	<i>putnički km u 000</i> <i>Passenger</i> <i>kilometres in</i> <i>thousands</i>	<i>Indeks</i> <i>Index</i>	<i>prevoz robe</i> <i>u 000 t</i> <i>Goods in</i> <i>thousands tonnes</i>	<i>tonski km u 000</i> <i>Tonne-kilometres</i> <i>in thousands</i>
2014	127,2	1 122	76 142	55,9	903	94 359
2015	134,6	1 236	80 590	66,3	988	111 921
2016	140,1	1 284	83 897	66,6	1 395	112 490
2017	100,0	927	59 864	100,0	1 603	168 918
2017						
I kvartal/ quarter	87,7	216	13 128	88,6	387	37 432
II kvartal/quarter	92,9	232	13 904	99,6	413	42 066
III kvartal/ quarter	131,8	278	19 726	94,0	364	39 681
IV kvartal/ quarter	87,6	201	13 106	117,8	439	49 739
2018						
I kvartal/ quarter	81,5	190	12 203	83,7	304	35 361
II kvartal/quarter	115,6	258	17 300	61,5	236	25 987
III kvartal/ quarter	156,8	329	23 460	54,8	181	23 147
IV kvartal/ quarter

SAOBRAĆAJ, SKLADIŠTENJE I VEZE
TRANSPORT, STORAGE AND COMMUNICATIONS

Drumski saobraćaj - Putnički / Road transport - passengers



Ø 2017 = 100

	DRUMSKI SAOBRAĆAJ / ROAD TRANSPORT							
	PUTNIČKI / PASSENGERS				ROBNI ¹⁾ / GOODS ¹⁾			
	indeks <i>Index</i>	putnici u 000 <i>Passengers, thous.</i>	putnički km u 000 <i>Passenger kilometres in thous.</i>	autobuski km u 000 <i>Buskilometres in thous</i>	indeks <i>Index</i>	roba u 000 tona <i>Goods in thousands tonnes</i>	tonski km u 000 <i>Tonne- kilometres in thous.</i>	Pređeni km vozila sa utovarom, u hilj. <i>Kilometres made, in thous.</i>
2015	96,0	6 987	109 621	17 189	135,1	768	139 717	5 817
2016	99,7	7 544	113 798	18 223	116,6	852	120 582	5 264
2017	100,0	7 575	114 196	17 944	100,0	839	103 417	4 625
2017								
I kvartal/ <i>quarter</i>	58,0	1 639	16 557	4 008	95,0	196	24 553	1 134
II kvartal/ <i>quarter</i>	80,6	1 675	23 004	4 270	108,7	207	28 106	1 077
III kvartal/ <i>quarter</i>	174,0	2 476	49 671	5 254	115,2	216	29 784	1 368
IV kvartal/ <i>quarter</i>	87,4	1 785	24 964	4 412	81,1	220	20 974	1 046
2018								
I kvartal/ <i>quarter</i>	58,1	1 641	16 594	4 061	75,4	200	19 490	974
II kvartal/ <i>quarter</i>	86,1	1 708	24 574	4 347	70,6	202	18 251	881
III kvartal/ <i>quarter</i>	172,3	2 483	49 195	5 086	76,2	203	19 695	973
IV kvartal/ <i>quarter</i>

SAOBRAĆAJ, SKLADIŠTENJE I VEZE
STORAGE AND COMMUNICATIONS

Ø 2017 = 100

PROMET NA AERODROMIMA/ TRAFFIC AT AIRPORTS

	PUTNIČKI / PASSENGERS		ROBNI / GOODS
	indeks <i>Index</i>	prevoz putnika <i>Transport of passengers</i>	prevoz robe u tonama <i>Transport of goods in tonnes</i>
2014	73,8	1 612 130	862
2015	75,2	1 643 905	889
2016	84,9	1 855 837	910
2017	100,0	2 184 859	876
2017			
I kvartal/ quarter	37,1	202 783	187
II kvartal/quarter	104,7	571 981	226
III kvartal/ quarter	200,5	1 095 017	248
IV kvartal/ quarter	57,7	315 078	215
2018			
I kvartal/ quarter	44,1	240 830	185
II kvartal/quarter	119,3	651 646	254
III kvartal/ quarter	222,1	1 212 988	261
IV kvartal/ quarter

GRADSKI SAOBRAĆAJ/ LOCAL TRANSPORT

Kvartali/ Quarters	indeks <i>Index</i>	prevezeno putnika u 000 <i>Passengers in thousands</i>
2014	80,2	773
2015	91,8	885
2016	97,4	939
2017	100,0	964
2017		
I kvartal/ quarter	95,9	231
II kvartal/quarter	95,0	229
III kvartal/ quarter	102,1	246
IV kvartal/ quarter	107,1	258
2018		
I kvartal/ quarter	97,9	236
II kvartal/quarter	99,2	239
III kvartal/ quarter	102,5	247
IV kvartal/ quarter

SAOBRAĆAJ, SKLADIŠTENJE I VEZE / TRANSPORT, STORAGE AND COMMUNICATIONS
POMORSKI SAOBRAĆAJ / MARINE TRANSPORT

Ø 2017 = 100

	Promet u lukama (u tonama) / Turnover in harbours (tonnes)			
	indeks <i>Index</i>	ukupno <i>Total</i>	izvoz ¹⁾ <i>Export</i>	uvoz ²⁾ <i>Import</i>
2014	59,2	1 241 431	533 780	705 991
2015	71,0	1 488 399	837 470	649 747
2016	78,5	1 645 797	809 569	807 571
2017	100,0	2 096 122	1 210 380	883 448
2017				
I kvartal/ <i>quarter</i>	106,3	556 791	393 156	163 025
II kvartal/ <i>quarter</i>	96,1	503 518	284 851	217 375
III kvartal/ <i>quarter</i>	104,7	548 486	270 361	277 893
IV kvartal/ <i>quarter</i>	93,0	487 327	262 012	225 155
2018				
I kvartal/ <i>quarter</i>	92,6	485 220	275 591	209 629
II kvartal/ <i>quarter</i>	91,9	481 367	170 173	311 194
III kvartal/ <i>quarter</i>	88,2	462 359	87 243	368 023
IV kvartal/ <i>quarter</i>

¹⁾Tranzit utovar prikazan kod izvoza²⁾Tranzit istovar prikazan kod uvoza¹⁾Transit loading presented in export²⁾Transit loading presented in import

P T T SAOBRAĆAJ / POSTAL, TELEGRAPH AND TELEPHONE (PTT) COMMUNICATIONS

	Poštanske usluge ¹⁾ / Postal services ¹⁾			Telefonske usluge / Telephone services	
	pisma u 000 komada <i>Letters in thousands pcs,</i>	paketi u 000 komada <i>Packages in thousands pcs,</i>	Tiskovine i ostalo, u 000 komada <i>Other printed papers in thousands pcs,</i>	fiksna telefonija <i>Fixed telephony</i>	mobilna telefonija <i>Mobile telephony</i>
				minuti u 000 <i>Minutes in thous,</i>	minuti u 000 <i>Minutes in thous,</i>
2014	12 921	67	88	282 637	2 202 048
2015	13 643	75	216	236 613	2 224 690
2016	14 532	149	636	198 764	2 253 924
2017	15 159	65	232	159 548	2 244 424
2017					
I kvartal/ <i>quarter</i>	3 547	18	70	43 391	511 651
II kvartal/ <i>quarter</i>	3 608	17	88	40 642	568 260
III kvartal/ <i>quarter</i>	3 828	13	29	37 960	625 694
IV kvartal/ <i>quarter</i>	4 176	17	45	37 555	538 819
2018					
I kvartal/ <i>quarter</i>	3 675	13	48	35 180	515 161
II kvartal/ <i>quarter</i>	4 423	11	30	34 422	593 410
III kvartal/ <i>quarter</i>	3 803	14	26	31 464	635 894
IV kvartal/ <i>quarter</i>

DEPOZITI STANOVNIŠTVA¹⁾ / DEPOSITS BY HOUSEHOLDS¹⁾

U 000 EUR, stanje na kraju perioda

Balance at end-periods, EUR 000

	Sredstva na escrow računu ²⁾ <i>Funds in escrow account</i>	Depoziti po videnju <i>Demand deposits</i>	Oročeni depoziti / Time deposits					Ukupno <i>Total</i>
			do 3 mjeseca <i>Up to 3 months</i>	od 3 mjeseca do godinu dana <i>From 3 months to 1 years</i>	od 1 do 3 godine <i>From 1 to 3 years</i>	preko 3 godine <i>Over 3 years</i>	ukupno <i>Total</i>	
2015								
I	129	336 784	32 880	272 682	301 455	38 678	645 695	982 608
II	127	336 315	37 081	268 059	302 934	38 692	646 766	983 208
III	124	351 014	36 336	265 256	304 383	39 132	645 107	996 245
IV	121	363 955	36 079	262 150	303 370	39 249	640 848	1 004 924
V	121	363 820	32 523	261 182	303 820	39 569	637 094	1 001 035
VI	118	366 883	32 326	257 500	303 863	40 019	633 708	1 000 709
VII	116	394 874	32 395	253 818	304 887	40 250	631 350	1 026 340
VIII	113	402 538	31 263	248 500	309 946	40 304	630 013	1 032 664
IX	109	407 026	29 767	247 121	309 935	41 073	627 896	1 035 031
X	105	451 352	28 476	245 355	308 812	41 333	623 976	1 075 433
XI	103	446 398	27 352	243 277	310 701	41 906	623 236	1 069 737
XII	101	428 508	27 161	242 127	310 217	42 008	621 513	1 050 122
2016								
I	98	416 583	26 837	241 465	311 889	42 114	622 305	1 038 986
II	96	429 192	26 713	239 056	311 138	42 776	619 683	1 048 971
III	94	428 800	26 411	241 205	304 911	42 949	615 476	1 044 370
IV	93	442 503	26 769	244 699	297 746	42 851	612 065	1 054 661
V	93	433 749	27 279	247 867	292 350	42 171	609 667	1 043 509
VI	93	446 058	26 743	253 465	283 049	41 994	605 251	1 051 402
VII	90	460 086	26 404	260 000	275 972	42 251	604 627	1 064 803
VIII	89	487 113	27 650	266 289	262 673	39 687	596 299	1 083 501
IX	86	489 914	26 715	274 047	255 011	38 283	594 056	1 084 056
X	83	488 678	26 092	276 784	248 901	38 695	590 472	1 079 233
XI	82	494 016	24 305	287 401	239 708	38 204	589 618	1 083 716
XII	81	513 857	24 201	298 804	233 622	38 203	594 830	1 108 768
2017								
I	80	510 828	24 829	303 063	229 460	37 347	594 699	1 105 607
II	78	521 538	27 429	307 687	222 150	41 175	598 441	1 120 057
III	77	535 937	26 090	307 580	219 610	41 952	595 232	1 131 246
IV	77	537 033	25 499	306 209	218 587	41 516	591 811	1 128 921
V	76	537 422	25 341	301 323	218 882	40 754	586 300	1 123 798
VI	75	559 592	27 055	299 655	216 538	40 682	583 930	1 143 597
VII	74	571 308	25 986	299 673	216 756	40 081	582 496	1 153 878
VIII	72	590 018	26 847	298 619	218 243	40 528	584 237	1 174 327
IX	70	613 687	26 472	299 036	217 440	40 726	583 674	1 197 431
X	65	629 860	26 560	300 166	216 346	41 023	584 095	1 214 020
XI	129	630 258	25 893	301 248	214 175	40 947	582 263	1 212 650
XII	128	653 328	23 980	303 461	209 501	41 438	578 380	1 231 836
2018								
I	127	648 373	44 846	298 009	195 984	40 240	579 079	1 227 579
II	125	657 382	22 695	304 009	208 223	41 273	576 200	1 233 707
III	125	657 539	23 256	304 242	206 394	40 972	574 864	1 232 528
IV	125	663 188	23 264	305 461	204 274	40 965	573 964	1 237 277
V	125	642 583	21 789	305 387	222 270	41 513	590 959	1 233 667
VI	124	668 896	22 283	306 121	220 978	41 078	590 460	1 259 480
VII	122	692 924	23 888	307 073	217 278	37 594	585 833	1 278 879
VIII	121	721 206	26 072	306 868	222 636	37 986	593 562	1 314 889
IX	119	710 451	29 363	307 255	223 535	37 972	598 125	1 308 695
X	51	715 573	29 894	304 437	224 683	37 816	596 830	1 312 454
XI	50	718 190	28 192	306 456	229 104	37 817	601 569	1 319 809
XII	49	726 665	33 692	299 414	231 200	36 501	600 807	1 327 521

IZVOR: Centralna banka Crne Gore

SOURCE: Central Bank of Montenegro

¹⁾ Stanje na kraju perioda¹⁾ Balance at the end period²⁾ Revizija podataka za period 2004-2012. je u toku²⁾ Data revision for the period 2004-2012 is in progress

PLATNI BILANS CRNE GORE u hilj. EUR/ BALANCE OF PAYMENTS OF MONTENEGRO¹⁾ EUR thous

Kvartali Quarters	Ukupno Total (A)	SALDO TEKUĆEG I KAPITALNOG RAČUNA/ Current account and capital account balance							
		1 (1.1 – 1.2) Roba / Goods		2 (2.1 – 2.2) Usluge / Services		3 (3.1 – 3.2) Primarni dohodak / Primary Income		4 (4.1 – 4.2) Sekundarni dohodak / Secondary Income	
		izvoz Export	uvoz Import	prihodi Revenues	rashodi Expenditures	prihodi Revenues	rashodi Expenditures	prihodi Revenues	rashodi Expenditures
		(1+2+3+4)	1,1	1,2	2,1	2,2	3,1	3,2	4,1
2016	-641 975	350 833	2 008 488	1 254 603	485 522	257 828	223 261	281 083	69 050
I	-270 046	60 960	368 240	90 702	102 766	62 340	58 132	59 583	14 492
II	-368 109	94 582	584 958	220 591	121 348	64 046	90 152	67 357	18 228
III	262 855	88 354	560 635	781 710	126 158	62 224	38 019	73 671	18 292
IV	-266 674	106 937	494 656	161 600	135 251	69 218	36 958	80 473	18 038
2017	-691 698	382 449	2 242 513	1 382 551	530 391	273 915	186 148	303 822	75 384
I	-290 444	82 666	444 799	121 478	112 993	70 137	58 341	66 966	15 559
II	-276 009	83 810	593 305	275 785	123 859	69 203	47 492	77 288	17 440
III	251 244	114 386	598 679	787 220	140 498	66 042	29 231	72 895	20 893
IV	-376 489	101 587	605 730	198 068	153 042	68 533	51 085	86 672	21 493
2018(p)	-416 626	312 733	1 839 820	1 330 996	433 741	219 250	190 497	238 298	53 846
I	-304 853	98 955	488 770	145 614	127 587	75 042	63 957	71 293	15 443
II	-309 279	111 338	684 400	328 915	149 590	76 751	56 953	81 793	17 132
III	197 507	102 441	666 650	856 466	156 564	67 458	69 586	85 211	21 270
IV

/nastavak/

/continued/

Kvartali Quarters	Kapitalni račun/ Capital account (B)	FINANSIJSKI RAČUN / Financial account						Neto greške i omaške Net errors and omissions
		Ukupno Total (C)	6 (6.1+6.2+6.3+6.4+6.5) Finansijski račun / Financial account					
			direktne investicije-neto Direct investments - net	portfolio investicije-neto Portfolio investments - net	finansijski derivati neto Finanacial derivatives net	ostale investicije-neto Other investments - net	promjena rezervi CBCG Change in CBM reserves	
2016	782	-529 611	-371 568	4 439	0	-323 060	160 578	111 582
I	825	-113 677	-69 959	-213 131	0	-54 534	223 946	155 544
II	-7	-193 447	-85 346	171 785	0	-79 968	-199 918	174 670
III	0	78 086	-126 586	29 245	0	94 819	80 608	-184 769
IV	-36	-300 572	-89 677	16 540	0	-283 377	55 942	-33 862
2017	0	-676 013	-484 332	-26 208	0	-263 364	97 891	15 685
I	0	-246 728	-101 851	-1 364	0	-99 162	-44 352	43 716
II	0	-186 675	-118 708	-9 050	0	-3 916	-55 001	89 334
III	0	133 292	-91 063	-3 210	0	140 384	87 181	-117 952
IV	0	-375 902	-172 711	-12 584	0	-300 671	110 063	587
2018(p)	0	-282 368	-218 386	-102 799	0	-173 382	212 199	134 302
I	0	-136 985	-50 790	-5 344	0	32 097	-112 948	167 868
II	0	-261 832	-102 832	-111 980	0	-281 835	234 815	47 447
III	0	116 449	-64 763	14 524	0	76 356	90 332	-81 013
IV

IZVOR: Centralna banka Crne Gore

SOURCE: Central Bank of Montenegro

¹⁾ Podaci platnog bilansa Crne Gore u skladu sa novom metodologijom MMF-a (Priručnik za platni bilans, šesto izdanje-BPM6, 2009). Izvršena je revizija podataka od 2010. godine.

¹⁾ Balance of Payments of Montenegro are harmonized with the new Methodology of MMF (Balance of payments, Manual, sixth edition-BPM6, 2009). The revision of data is performing from 2010.

METODOLOŠKA OBJAŠNENJA**STANOVNIŠTVO****Izvori podataka**

Podaci o rođenim i umrlim licima prikupljaju se iz matičnih registara rođenih i umrlih za koje je nadležno Ministarstvo unutrašnjih poslova i javne uprave.

Podaci o zaključenim brakovima prikupljaju se od nadležnih organa lokalne uprave. Podaci o razvedenim brakovima prikupljaju se od sudova nadležnih za razvod braka.

Podaci o unutrašnjim migracijama prikupljaju se iz registara za koje je nadležno Ministarstvo unutrašnjih poslova i javne uprave.

Obuhvatnost

Podaci o stanovništvu obuhvataju broj rođenih, umrlih i vjenčanih razvedenih i preseljenih lica, registrovanih u nadležnim organima.

ZAPOSLENOST I ZARADE**Zaposlenost**

Podaci o godišnjem i mjesečnom broju zaposlenih dobijaju se na osnovu evidencija koje su regulisane Zakonom o evidencijama u oblasti rada i zapošljavanja („Sl.list CG” br 45/12), a vode se u Centralnom registru obveznika i osiguranika (CROO), Sluzbeni list CG (45/08;80/08;15/09;43/09;32/10), koje Uprava za statistiku redovno preuzima od istih.

Obuhvatnost

Ovim evidencijama obuhvaćeni su zaposleni u preduzećima, ustanovama i organizacijama svih oblika svojine kao i strani državljani zaposleni u našoj zemlji.

Ne smatraju se zaposlenima lica koja rade po ugovoru o djelu ili po ugovoru o obavljanju privremenih i povremenih poslova.

Podaci o nezaposlenim licima obuhvataju sva lica koja su kod Zavoda za zapošljavanje registrovana kao nezaposlena.

Definicije

Pod pojmom zaposleni podrazumijevaju se sva lica koja imaju zasnovan radni odnos sa preduzećem ustanovom ili organizacijom ili individualnim poslodavcem bez obzira da li su radni odnos zasnovali na neodređeno ili određeno vrijeme i da li rade puno ili kraće od punog radnog vremena. Od 1. januara 2009. godine u ukupan broj zaposlenih u Crnoj Gori ulaze i zaposleni stranci na osnovu čl1 Zakona o zapošljavanju i radu stranaca („Sl.list CG”, br. 22 od 02.04.2008.godine), a stupio na snagu 1. januara 2009. godine, stranac se može zaposliti, odnosno, raditi u Crnoj Gori pod uslovima utvrdjenim zakonom, kolektivnim ugovorom, potvrđenim i objavljenim međunarodnim ugovorom i opšte prihvaćenim pravilima međunarodnog prava."

Nezaposleni**Definicije**

Podaci o broju nezaposlenih lica preuzeti su od Zavoda za zapošljavanje i obuhvataju samo lica koja su registrovana kod ove službe.

U grupi „lica koja traže zaposlenje” obuhvaćena su lica shodno članu 4 Zakona o zapošljavanju, stav prvi: „nezaposlenim licem, u smislu ovoga Zakona, smatra se lice od 15-65.godina života koje se nalazi na evidenciji Zavoda za zapošljavanje Crne Gore (u daljem tekstu: Zavod) i aktivno traži zaposlenje, kao i strani državljanin ili lice bez državljanstva, koji ima odobrenje za stalno nastanjenje i odobrenje za zasnivanje radnog odnosa u Crnoj Gori”.

METHODOLOGICAL EXPLANATIONS**POPULATION****Data sources**

Data on born and dead persons are collected from the Registry Offices of born and dead which is under the jurisdiction of the Ministry of Internal Affairs and Public Administration

Data on marriages are collected by the authorities of local governments. Information on divorces are collected from the competent courts for divorce. Data on internal migrations are collected from the Register which is under the jurisdiction of Ministry of Internal Affairs and Public Administration.

Coverage

Data on population include the number of births, deaths and marriages, divorced and resettled persons registered in the competent authorities.

EMPLOYMENT AND EARNINGS**Employment**

The data on annual and monthly number of employees are obtained on the basis of records regulated by the Law on Records in Area of Labour and Employment (Official Gazette of Montenegro 45/12), and kept by the Central Register of Payers and Insured Persons (Official Gazette of Montenegro 45/08, 80/08, 15/09, 43/09, 32/10), and regularly used by Statistical Office.

Coverage

The above mentioned records comprise employees in enterprises, institutions and organization of all types of ownership, as well as foreign citizens employed in our country.

Persons engaged on the basis of temporary contract or contract for performing temporary and occasional activities are not considered as employees.

The data on unemployed persons include the persons registered at the Employment Agency of Montenegro under the unemployed category.

Definitions

The term “employees” refers to all persons being employed in enterprises, institutions, organizations or by self-employed individuals no matter whether their employment status is based on a permanent or temporary contract and whether they work on a full-time or part-time basis. From the 1st January 2009 in the total number of employees enter also employed foreigners according to the article 1 of the Law on Employment and work of the foreigners (Official Gazette of Montenegro, number 22 from 2nd April, 2008), which took effect on the 1st January 2009”strangers can be employed, i.e. work in Montenegro under condition established in Law, collective contract, confirmed and published international contract and generally accepted regulation of international Law”.

Unemployed**Definitions**

Data about unemployed persons are taken from the Employment Agency and include only persons registered at the Agenc.

The group “persons looking for employment” includes persons defined according to the article 4, par. 1 of the Law on Employment as: “an unemployed person, according to this Law, is a person aged 15-65 which is in the records of the Employment Agency of Montenegro (furthermore: EAM) and is actively looking for employment, as well as a foreigner or a person without citizenship, who has the permission for permanent residence as well as the permission for starting work in Montenegro”.

U grupi „lica koja primaju novčanu naknadu” obuhvaćena su lica koja shodno članu 48 Zakona o zapošljavanju Crne Gore, stav prvi: „pravo na novčanu naknadu ostvaruje osiguranik kojem je u smislu Zakona o radu pretao radni odnos bez njegovog zahtjeva, saglasnosti ili krivice, a koji je bio u radnom odnosu kod jednog ili više poslodavaca sa punim radnim vremenom najmanje 9 mjeseci neprekidno ili 12 mjeseci sa prekidima u posljednjih 18 mjeseci (u daljem tekstu: staž osiguranja), ako se prijavi Zavodu u roku od 30 dana od dana prestanka radnog odnosa”.

U grupi „nezaposlene osobe” koje su se tokom izvještajnog mjeseca prijavile na evidenciju Zavoda za zapošljavanje Crne Gore obuhvataju grupe novoprijavljenih lica”:

- Prvi put, nema zapošljavanja – odnosi se na lica koja su se prvi put prijavila na evidenciju Zavoda, a do tada nijesu bila zapošljavana;
- Prvi put, ima zapošljavanja – lica koja su se prvi put prijavila na evidenciju Zavoda, a do tada nijesu bila zapošljavana;
- Nije prvi put, nema zapošljavanja- lica koja su se više puta prijavljivala na evidenciju Zavoda, a nijesu bila zapošljavana;
- Nije prvi put, ima zapošljavanja – lica koja su se više puta prijavljivala na evidenciju Zavoda, a bila su zapošljavana;

U grupi „prestanak vođenja evidencije” obuhvaćena su lica koja shodno članu 86 Zakona o zapošljavanju, stav prvi: „evidencija o nezaposlenom licu prestaje da se vodi ako:

1. zaključi ugovor o radu sa punim radnim vremenom; se odjavi iz evidencije nezaposlenih lica;
2. odbije uključivanje ili ne izvršava obaveze utvrđene ugovorom o uključivanju u program aktivne politike zapošljavanja;
3. postane vlasnik ili većinski suvlasnik preduzeća;
4. postane preduzetnik;
5. odbije odgovarajuće zaposlenje;
6. nije dalo tačne podatke o ispunjavanju uslova za sticanje statusa nezaposlenog lica;
7. navršši 65 godina života;
8. ostvari pravo na starosnu ili invalidsku penziju;
9. ostane potpuno nesposoban za rad;
10. ode na izdržavanje kazne zatvora u trajanju dužem od šest mjeseci;
11. aktivno ne traži zaposlenje;
12. je radno angažovano suprotno propisima o radnim odnosima („rad na crno”);
13. postane osiguranik – zemljoradnik, u skladu sa Zakonom o penzijskom i invalidskom osiguranju“.

ZARADE

Izvori podataka

Podaci o prosječnim zaradama prikazuju zarade isplaćene u mjesecu i dobijeni su iz redovnog mjesečnog istraživanja Mjesečni izvještaj o zaposlenim i zaradama (obrazac RAD-1).

Obuhvatnost

Istraživanjem su obuhvaćena preduzeća, ustanove, zadrugе ili organizacije, svih oblika svojine kao i njihove jedinice u sastavu, po organizaciono teritorijalnom principu, počev od nivoa opštine.

Definicije

U članu 78 Zakona o radu Sl. list CG br. 49/08, 26/09, 59/11 i 66/12 stav (1) i stav (2) bruto zarada i uvećanje zarade je:

1. Zarada koju je zaposleni ostvario za obavljeni rad i vrijeme provedeno na radu, naknada zarade i druga primanja utvrđena kolektivnim ugovorom i ugovorom o radu čini bruto zaradu.

The group “persons receiving social benefits” includes persons who, according to the article 4, par, I of the Law on Employment: “receive the monetary benefit for stopped working without person’s request, compliance or guilt, and who was working for one or more employers the full working time for at least 9 months without a break or 12 months with breaks in the last 18 months (furthermore: duration of insurance), if he/she reports to the EAM within 30 days of stopping to work.

The group “unemployed persons” who reported themselves to the records of the Employment Agency of Montenegro within the reporting month includes the groups of newly reported persons:

- *First time, no employment*– refers to persons who are reported for the first time in the records of EAM, and were not previously employed;
- *First time, with employment* – persons who are reported for the first time in the records of the EAM, and used to be employed;
- *Not-first time, no employment* – persons who reported to the records of EAM several times, and were not employed;
- *Not-first time, no employment persons who reported to the records of EAM several times, and used to be employed;*

The group “stopped keeping records” includes persons who, according to the article 86, refer to the par, I of the Law on Employment: “records on the unemployed person are stopped to be kept if:

1. *the person signs contract on work with full working time; is signed off from the records of the unemployed persons;*
2. *refuses inclusion or does not perform obligations specified in the agreement on the inclusion in the programme of active employment policy;*
3. *becomes the owner or major co-owner of an enterprise;*
4. *becomes an entrepreneur;*
5. *refuses appropriate employment;*
6. *did not give correct data on meeting conditions for getting the unemployment status*
7. *is 65 years old;*
8. *gets right to the old-age and survivor pensions;*
9. *is completely incapable to work;*
10. *is serving the imprisonment punishment longer than 6 months;*
11. *is not actively looking for employment;*
12. *is working contrary to the regulations on labour (“unregistered work”);*
13. *becomes insured by agriculture, in compliance with the Law on pension and disability insurance.*

WAGES

Data sources

The data on average wages present wages paid out in a month, and are obtained from regular monthly survey Monthly report on employees and their earnings (questionnaire RAD-1).

Coverage

The survey covers enterprises, institutions, cooperatives or organizations as well as their composite units of all kinds of ownership, by organizational and territorial principle, starting from the level of municipality.

Definitions

In Article 78 of the Law on Labour (Official Gazette of Montenegro, number: 49/08, 26/09, 59/11 and 66/12), paragraph (1) and (2) gross earnings and increase of profits is:

1. *Earnings that employees have earned for work performed and time spent at work, salaries and other benefits determined by collective agreement or contract of employment makes gross earnings.*

2. Zarada se uvećava u skladu sa kolektivnim ugovorom i ugovorom o radu za: rad duži od punog radnog vremena, noćni rad, minuli rad, rad u dane državnih i vjerskih praznika koji su zakonom utvrđeni kao neradni dani i za druge slučajeve utvrđene kolektivnim ugovorom i ugovorom o radu.

U članu 3a Zakona o doprinosima za obavezno socijalno osiguranje („Sl. List CG“ br. 13/07, 79/08, 86/09, 78/10, 14/12 i 62/13) u stavu (1) i stav (2) navodi se da je:

3. Osnovica za obračun i plaćanje doprinosa je bruto zarada zaposlenog, koja obuhvata zaradu za obavljeni rad i vrijeme provedeno na radu, uvećanu zaradu, naknadu zarade i druga lična primanja utvrđena zakonom, kolektivnim ugovorom i ugovorom o radu, na koja se plaća porez na dohodak fizičkih lica.

4. Bruto zarada zaposlenog iz stava 1 ovog člana obuhvata i naknade koje su direktno povezane sa radom i radnim učinkom (naknada za rad u radnim tijelima, grupama, timovima isl.), na koje se plaća porez na dohodak fizičkih lica.

Porez na teret zaposlenog koji se utvrđuje na osnovu Zakona o porezu na dohodak fizičkih lica ("Sl. list RCG" br. 65/01, 12/02, 37/04, 29/05, 78/06, 04/07, 86/09, 73/10, 40/11, 14/12, 06/13 i 62/13).

Prosječna zarada (bruto) izračunava se tako što se ukupno isplaćena masa zarada u mjesecu dijeli sa brojem zaposlenih na koje se odnose izvršene isplate.

Zaradu bez poreza i doprinosa (neto) čini zarada (bruto) umanjena za poreze i doprinose na teret zaposlenog.

Indeks realne prosječne zarade bez poreza i doprinosa (neto) predstavlja odnos između indeksa nominalne prosječne zarade bez poreza i doprinosa (neto) i indeksa potrošačkih cijena.

CIJENE

CIJENE PROIZVOĐAČA INDUSTRIJSKIH PROIZVODA

Pod prodajnom cijenom proizvođača industrijskih proizvoda podrazumijeva se cijena po kojoj proizvođači prodaju svoje proizvode u najvećim količinama na domaćem tržištu. U cijenu ulazi regres koji ostvaruje prodavac a odbija se rabat, popust, kasa skonto i sl, ako ih prodavac odobrava kupcima. U cijenu ne ulazi porez na dodatu vrijednost.

Ove cijene prikupljaju se mjesečnim izvještajima koje neposredno dostavljaju izabrana preduzeća za oko 250 industrijskih proizvoda. Izbor industrijskih preduzeća izvršen je prema njihovom učešću u ukupnoj realizaciji određene oblasti.

Prosječne mjesečne cijene računaju se ponderisanjem tekućih mjesečnih cijena odgovarajućih proizvoda, a godišnje prosječne cijene proizvođača industrijskih proizvoda predstavljaju neponderisani prosjek mjesečnih cijena.

Indeksi cijena izračunavaju se ponderima na bazi podataka o realizaciji industrijske proizvodnje. Svake godine vrši se korekcija pondera, a novi ponderi izračunavaju se svake pete godine.

Indeksi cijena proizvođača industrijskih proizvoda preračunavaju se početkom svake godine na prethodnu godinu kao baznu.

POTROŠAČKE CIJENE

Potrošačke cijene su cijene po kojima trgovina na malo, individualni proizvođači i vršioци usluga prodaju svoje proizvode i usluge krajnjim potrošačima, uključujući sve poreze i takse koje se plaćaju u prometu na malo.

Potrošačke cijene se prikupljaju u pet gradova: Podgorici, Nikšiću, Bijelom Polju, Budvi i Baru koji predstavljaju veće tržišne centre.

Lista proizvoda obuhvata oko 576 najznačajnijih proizvoda i usluga lične potrošnje. Osnovni kriterijum izbora je učešće grupe proizvoda u ličnoj potrošnji, tako da su izabrani reprezentni proizvodi za sve klase COICOP klasifikacije čije učešće u potrošnji prelazi 0,1%.

2. Earnings will be increased in accordance with the collective agreement and employment contract in work longer than full-time, night work, past performance, work in state and religious holidays that are defined by law as non-working days and in other cases stipulated by collective contract and contract.

Article 3a of the Law on contributions for compulsory social insurance (Official Gazette of Montenegro, number: 13/07, 79/08, 86/09, 78/10, 14/12 and 62/13) in paragraph (1) and paragraph (2) states that:

3. The basis for the calculation and payment of contributions is the employee's gross income, which includes earnings for the work and time spent at work, increased wages, salaries and other personal income determined by the law, by collective agreement or contract of employment, on which tax on Personal income is paid.

4. The gross wage of an employee referred to in paragraph 1 of this Article shall include the fees that are directly related to the work and work performance (compensation for work in the working groups, groups, teams, etc.), to which tax on personal income is paid.

Tax charged to the employee is determined on the basis of the Law on income of physical persons (Official Gazette of RM, number: 65/01, 12/02, 37/04, 29/05, 78/06, 04/07, 86/09, 73/10, 40/11, 14/12, 06/13 and 62/13).

Calculation of the average gross earnings is done so that the total sum of all monthly earnings is divided by the number of employees to whom the paid earnings refer.

Net salaries and wages are tax and contributions deducted (gross) salaries and wages.

Index real average wage without taxes and contributions is the relationship between indices of nominal average wage without taxes and contributions (net), and the index of consumer prices.

PRICES

PRODUCER PRICES OF INDUSTRIAL PRODUCTS

Producer prices of industrial products are the price according to which the producers sell their products in the most numerous quantities on the domestic market. The price also includes the regress achieved by the producer, and deduces the rebate, discounts, cash sconto, etc., if the producer approves them to the buyer. The price does not include value added tax.

These prices are collected through the monthly surveys submitted directly by the chosen enterprises for about 250 industrial products. The list of industrial enterprises is done on the basis of their participation in the total realization of certain area.

Average monthly prices are calculated by weighting the current monthly prices of corresponding products, and annual average producer prices of industrial products present the un-weighted average of the monthly prices.

Price indexes are calculated with weights based on the data on the total realization of industrial production. The correction of weights is done every year, and the new weights are calculated every five years.

Indices of producer prices of industrial products are recalculated in the beginning of each year using the previous year as the base year.

CONSUMER PRICES

Consumer prices are the prices at which the retail shop, custom manufacturers and service providers sale their products and services to consumers, including all taxes and fees that are paid in retail trade.

Consumer prices are collected in the five municipalities: Podgorica, Niksic, Bijelo Polje, Budva and Bar which represent major market centers.

The list of products contains about 576 representative products and services of individual consumption. The main criterion of choice is share of group's products in personal consumption, so that the selected represented products for all classes of COICOP classification whose participation in the consumption exceeds 0.1%.

Prosječne mjesečne cijene za grad kod svih proizvoda i usluga, računaju se neponderisanom geometrijskom sredinom, dok se prosječne mjesečne cijene za Crnu Goru računaju na bazi prosječnih cijena iz pet gradova koje se ponderišu strukturom potrošnje domaćinstava.

Prosječne godišnje potrošačke cijene predstavljaju neponderisani prosjek cijena za dvanaest mjeseci.

Početkom svake godine vrši se korekcija pondera na bazi rasta potrošačkih cijena. Indeksi potrošačkih cijena preračunavaju se početkom svake godine na prethodnu godinu kao baznu.

POLJOPRIVREDA

Osiguranici poljoprivrednici

Izvor podataka

Zvanični prizvođač podataka o osiguranicima poljoprivrednicima je Poreska uprava. Kao izvor za dobijanje podataka o osiguranicima poljoprivrednicima služi postojeća evidencija Fonda PIO (za poljoprivrednike koji su se registrovali do juna 2004. godine) i Registar Ministarstvo poljoprivrede i ruralnog razvoja (koje vodi Registar osiguranika poljoprivrednika od 2004. godine). Administrativni izvor baze podataka je Poreska uprava. Za poljoprivrednike koji su se registrovali do juna 2004. godine (u Fondu PIO), odjava osiguranja se vrši na način što sam osiguranik podnosi obrazac JPR dodatak B i rješenje Fonda PIO o prestanku osiguranja nadležnoj područnoj jedinici Poreske uprave. Za osiguranike poljoprivrednike koji se vode u njihovom registru, Ministarstvo poljoprivrede i ruralnog razvoja dostavlja dokumentaciju o prijavi/odjavi Centrali Poreske uprave.

Definicija osiguranika poljoprivrednika

Osiguranici poljoprivrednici su lica koja se bave poljoprivrednom djelatnošću (poljoprivrednici, članovi domaćinstva poljoprivrednika i članovi mješovitog domaćinstva) kao jednim ili glavnim zanimanjem koji nijesu osiguranici zaposleni, osiguranici samostalnih djelatnosti, korisnici penzija, na školovanju i koji imaju opštu zdravstvenu sposobnost (Zakon o penzijskom i invalidskom osiguranju („Sl. list RCG”, br. 54/03, 39/04, 61/04, 79/04, 81/04, 14/07 i 47/07 i „Sl. list CG”, br. 79/08, 14/10, 78/10 i 34/11).

Agromonetarna statistika

Izvori podataka

Podaci o prodaji i otkupu proizvoda poljoprivrede, šumarstva i ribarstva prikupljaju se mjesečnim izvještajima o realizaciji poljoprivrednih proizvoda sopstvene proizvodnje poljoprivrednih preduzeća i zemljoradničkih zadruga i mjesečnim izvještajem o otkupu poljoprivrednih proizvoda od individualnih gazdinstava.

Obuhvatnost

Mjesečnim izvještajima o prodaji i otkupu proizvoda poljoprivrede, šumarstva i ribarstva obuhvaćena su poljoprivredna preduzeća, zemljoradničke zadruge kao i druga preduzeća koja su ovlašćena da vrše otkup proizvoda od individualnih gazdinstava u cilju dalje prerade ili prodaje.

Definicije

Podaci o prodaji i otkupu proizvoda poljoprivrede, šumarstva i ribarstva obuhvataju vrijednost prodaje proizvoda iz sopstvene proizvodnje preduzeća i zadruga kao i otkup vrijednosti proizvoda od individualnih gazdinstava, koje vrše zato ovlašćene organizacije u cilju dalje prerade ili prodaje.

ŠUMARSTVO

Izvori podataka i obuhvatnost

Podaci se prikupljaju mjesečnim izvještajem ŠUM-22. Ovim izvještajem obuhvaćena su šumarska i druga preduzeća koja u državnim šumama vrše proizvodnju šumskih sortimenata, bez obzira da li im je proizvodnja šumskih sortimenata osnovna djelatnost ili nije.

Average monthly prices for the city for all products and services are calculated by non-weighted geometric mean, while the average monthly prices for Montenegro are calculated based on average price in five cities that are weighted by structure of household consumption.

Average annual consumer prices represent the non-weighted average of prices for twelve months.

The correction of weights is done at the beginning of each year on the basis of consumer price growth. Consumer price indices are recalculated in the beginning of each year using the previous year as the base year.

AGRICULTURE

Insured agricultural workers

Source of data

Official producers of data on insured agricultural workers is Department of Public Revenues. The data on insured agricultural workers are collected from current records kept by Pension and Disability Insurance Fund (for agricultural workers registered up to June 2004), and the register of Ministry of Agriculture and Rural Development (that keeps the Register of insured agricultural workers from 2004). An administrative data source is Department of Public Revenues. The termination of insurance for agricultural workers, that was registered up to June 2004 (in Pension and Disability Insurance Fund), is done by submitting form JPR, annex B, and act of Pension and Disability Insurance Fund on the termination of insurance by the side of insured person to the responsible regional office of Department of Public Revenues. Ministry of Agriculture and Rural Development submits the documentation on registration/termination of insured agricultural workers that are kept in its register.

Definition of insured agricultural workers

Insured agricultural workers are persons engaged in agricultural activity (agricultural workers, members of agricultural worker's household and members of mixed household) as one or main occupation that are not insured agricultural workers, insured persons engaged in independent activity, beneficiaries of pension, persons on education, and those persons with general health ability (Law on Pension and Disability Insurance (Official Gazette of the Republic of Montenegro 54/03, 39/04, 61/04, 79/04, 81/04, 14/07, and 47/07, and Official Gazette of Montenegro 79/08, 14/10, 78/10, and 34/11)

Agro-monetary statistics

Sources of data

Data about sales and buy out of products in agriculture, forestry and fishery are collected through monthly reports on realization of agricultural products of own production of agricultural enterprises and cooperatives and through monthly report on buying out of agricultural products from individual holdings.

Coverage

Monthly survey on sales and buying out of products in agriculture, forestry and fishing covers agricultural enterprises, agricultural cooperatives, as well as other enterprises authorized to do the buying out of products from individual holdings for future processing or sale.

Definitions

Data on sales and buying out of products in agriculture, forestry and fishing cover the value of sale of products from own production of enterprises and cooperatives as well as the buying out of value of products from individual holdings, performed by authorized agencies for further processing or sale.

FORESTRY

Data sources and coverage

The data are collected on the basis of the monthly survey ŠUM-22. This report covers forestry and other enterprises dealing with production of forest assortments in state forests, disregarding if forest assortments production is their basic activity or not.

Definicije

Indeks fizičkog obima iskorišćavanja šuma obračunava se na osnovu podataka o proizvodnji šumskih sortimenata, prema nomenklaturi proizvoda i ponderacionih koeficijenata. Količine predstavljaju neto drvenu masu sortimenata izraženu u kubnim metrima. Za izračunavanje indeksa proizvodnje šumskih sortimenata kao koeficijenti ponderacije koriste se prosječne prodajne cijene proizvoda.

INDUSTRIJA**Izvori podataka**

Prikazani podaci prikupljaju se mjesečnim izvještajima industrije na obrascu IND-1.

Obuhvatnost

Mjesečnim izvještajem industrije obuhvataju se sva preduzeća kao i njihovi djelovi koji obavljaju industrijsku djelatnost, odnosno koji su prema Klasifikaciji djelatnosti razvrstani u sektore: Vađenje rude i kamena. Preradivačka industrija i Proizvodnja i snabdijevanje električnom energijom, gasom i vodom. Preduzeća neindustrijskih djelatnosti su izvještajne jedinice ako u svom sastavu imaju jedinicu koja se bavi industrijskom djelatnošću.

Nomenklatura

Proizvodnja se iskazuje prema Nomenklaturi industrijskih proizvoda, koju čine industrijski proizvodi i usluge razvrstane po djelatnostima u kojima su proizvedeni.

Indeksi

Indeks fizičkog obima industrijske proizvodnje formiran je na osnovu podataka o količinama proizvoda i ponderacionog sistema. Podaci o količinama daju se prema Nomenklaturi proizvoda i sirovina. Za obračun indeksa fizičkog obima industrijske proizvodnje ponderi izražavaju prosječnu dodatu vrijednost po jedinici proizvoda.

GRAĐEVINARSTVO**Izvor podataka i obuhvat**

Prikazani podaci prikupljaju se tromjesečnim izvještajem građevinarstva GRAD-31. kojim su obuhvaćena preduzeća iz oblasti građevinarstva, kao i jedinice koje obavljaju građevinsku djelatnost a nalaze se u sastavu negrađevinskih preduzeća. Podaci se prikupljaju od preduzeća iz Crne Gore kao i poslovnih jedinica stranih preduzeća koja obavljaju građevinsku djelatnost u Crnoj Gori.

Definicije

Vrijednost izvršenih građevinskih radova izražena je u tekućim cijenama i obuhvata sav ugrađeni građevinski materijal i utrošeni rad. Podaci o vrijednosti izvršenih građevinskih radova daju se na osnovu privremenih situacija koje ispostavljaju izvođači radova. U vrijednost nisu uključeni troškovi nabavke zemljišta, projektovanja, nadzora i PDV-a. Podaci o vrijednosti izvedenih radova odnose se na radove izvedene u izvještajnom periodu na završenim i nezavršenim građevinama.

Broj radnika – Obuhvata sve radnike koji na gradilištima obavljaju građevinske, instalaterske i završne radove, bez obzira na kvalifikaciju, vrstu radnog odnosa (ugovor o radu, ugovor o djelu, iznajmljeni radnici itd.) i dužinu rada na gradilištima. Nijesu uključeni zaposleni koji rade na inženjersko-tehničkim, administrativnim i rukovodećim poslovima.

Izvršeni efektivni časovi rada - obuhvataju stvarno odradene časove radnika angažovanih na gradilištima u redovnom radnom vremenu kao i u prekovremenim satima.

Novi narudžbe – predstavljaju ukupnu vrijednost ugovorenih radova između proizvođača i treće strane na osnovu zaključenog ugovora.

Definitions

The physical volume index of forests exploitation is calculated on the basis of data on the production of forest assortments, according to the present nomenclature of products and weights coefficients. Quantities represent net wood mass of assortments expressed in cubic meters. In order to calculate the index of forest assortments production, average purchase prices are used as weighting coefficients.

INDUSTRY**Sources of data**

The shown data are collected by monthly surveys (through the questionnaire IND-1).

Coverage

Monthly industry survey includes all enterprises, as well as their parts, performing the industrial activity, i.e, those that are according to the Classification of Activities classified into the following sectors: Mining and quarrying, Manufacturing, Electricity, gas, and water supply. Enterprises of non-industrial activities represent reporting units if they have in their structure a unit dealing with industrial production.

Nomenclature

The production is presented according to the Nomenclature of industrial products, including industrial products and services structured according to the activities in which they were produced.

Indices

Index of physical scope of industrial production is formed on the basis of data on product quantities and weighting system. The data are provided according to the Nomenclature of products and raw materials. In the calculation of the index of physical scope of industrial production, the weights express the average value added per product unit,

CONSTRUCTION**Source of data and coverage**

Presented data are collected through a quarterly survey in construction GRADJ-31, which include enterprises in construction, as well as units performing the activity in construction and are within non-construction enterprises. Data are collected from enterprises from Montenegro as well as the business units of foreign enterprises performing construction activity in Montenegro.

Definitions

Value of finalized construction works is given at current prices and includes all built material and performed work. Data about the value of finalized construction works is given on the basis of temporary situations given by contractors. The value does not include costs of buying the land, engineering, monitoring and VAT. The data on value of finalized work refer to works performed in the reporting period on finished and non-finished construction sites.

Number of workers – Includes all workers who at the construction site perform the construction, installation and final works, no matter to qualification, the type of working contract (contract on work, contract on task, rented workers, etc.) and the duration of work at the construction site. It does not include employees working on engineering-technical, administrative and managerial positions.

Effective working hours – include really performed working hours of workers engaged in the regular working hours, as well as overtime work.

New orders – present the total value of contracted works between producer and third party based on the concluded report.

SPOLJNA TRGOVINA**Izvori i metodi prikupljanja podataka**

Izvor podataka za statistiku spoljne trgovine je Jedinstvena Carinska Isprava o izvozu i uvozu robe, koju prilikom carinjenja robe, u ime preduzeća, podnose carinarnicima špediterska preduzeća koja imaju dispoziciju carinskog obveznika.

Obuhvat

Pri izvozu obuhvata se sva roba koja potiče iz domaće odnosno proizvodnje iz unutrašnjeg robnog prometa uključujući i tzv. nacionalizovanu robu (roba koja je bila uvezena i ocarinjena, pa se u nepromijenjenom ili doradenom stanju izvozi kao roba porijekla iz Crne Gore na strano tržište).

Uvoz obuhvata svu robu uvezenu iz inostranstva koja je ocarinjena i puštena u unutrašnji promet u cilju reprodukcije, investicija ili široke potrošnje. Uključene su i isporuke raznih dobrotvornih organizacija i privatne poklon pošiljke.

Od januara 2008. godine MONSTAT je u skladu sa preporukama UN-a i EUROSTAT-a primijenio opšti i specijalni trgovinski sistem .

MONSTAT je do sada koristio ublaženu definiciju specijalnog sistema trgovine. Svjesni ograničenja ublažene definicije specijalnog sistema trgovine, u rezultate spoljnotrgovinske razmjene uključen je i ponovni izvoz robe iz carinskih skladišta i slobodnih carinskih zona koji se registruje po opštem sistemu trgovine.

Opšti sistem trgovine koristi se u slučajevima kada se statistička teritorija zemlje poklapa s njenom ekonomskom teritorijom. Prema tome, opšti sistem trgovine predstavlja širi koncept i kod uvoza obuhvata svu robu koja ulazi na ekonomsku teritoriju zemlje koja prikuplja podatke, sa izuzetkom robe koja je u tranzitu, a kod izvoza obuhvata svu robu koja napušta ekonomsku teritoriju zemlje koja prikuplja podatke, sa izuzetkom robe koja je u tranzitu.

Sistem specijalne trgovine predstavlja užu koncept i koristi se u slučajevima kada se statistička teritorija zemlje poklapa samo sa određenim dijelom njene ekonomske teritorije. Stroga definicija specijalnog sistema trgovine koristi se kada statistička teritorija obuhvata samo slobodno cirkulirajuće područje u okviru koga roba može biti raspoloživa bez carinskih ograničenja, to znači da je ona prošla carinski postupak i da se koristi za domaću upotrebu u cilju reprodukcije, široke potrošnje i investicije.

Izvoz obuhvata svu robu koja napušta slobodno cirkulirajuće područje zemlje koja prikuplja podatke.

Definicije

Vrijednost robe u spoljnoj trgovini iskazana je na osnovu cijena koje su postigla preduzeća prilikom sklapanja ugovora. Sve vrijednosti obračunate su na bazi pariteta franko granice Crne Gore: FOB-cijene za izvoz, CIF-cijene za uvoz.

Statistička vrijednost robe koja se izvozi jeste fakturna vrijednost robe. Statistička vrijednost robe koja se uvozi jeste vrijednost koja predstavlja carinsku osnovicu. Podaci o vrijednosti su obračunati po tekućim kursovima koji se primjenjuju za utvrđivanje carinske osnovice. Po tekućim kursovima koji se primjenjuju za utvrđivanje carinske osnovice takođe je izvršen obračun troškova transporta, osiguranja, pretovara i sl, koji se plaćaju u stranoj valuti. Registracija podataka spoljne trgovine po zemljama vrši se po principu zemlje namjene kod izvoza i zemlje porijekla kod uvoza. To znači da se pri izvozu registruje zemlja u kojoj se roba troši i dalje prerađuje, a pri uvozu ona zemlja u kojoj je roba proizvodnjom dovedena u stanje u kome se uvozi.

EXTERNAL TRADE**Sources and methods of data collection**

Data source for external trade statistics is Single Administrative Document on import and export of goods, submitted, on behalf of enterprises, by shipping agents having the disposition of Custom tributary.

Coverage

Export covers all goods of domestic i.e. internal production origin, including so-called nationalized merchandise, (imported goods cleared through the customs, and unchanged exported as goods of Montenegro origin).

Import covers all merchandise imported, cleared through the customs, and put on domestic market for reproduction, investment or consumption purposes. Deliveries of various charity organizations and private gifts are also included.

Due to the recommendations of UN and EUROSTAT, MONSTAT has since January 2008 applied the general and special trade systems.

So far MONSTAT was using the reduced definition of the special trade system. Being aware of the limitations of the reduced definition of special trade system, the results of external trade include the re-export of goods from customs warehouses and free customs zones which is registered according to general trade system.

General trade system is used in cases when the statistical territory matches with its economic territory. Accordingly, the general trade system presents the wider concept and in import it includes all goods coming in the economic territory of the country which collects data, with the exception of goods in transit, and in export it includes all goods leaving the economic territory of the country which collects data, with the exception of goods in transit.

Special trade system presents the narrow concept and is used in cases when the statistical territory of the country matches only with the certain part of its economic territory. The strict definition of the special trade system is used when the statistical territory includes only the free circulating area in which the goods can be available without the customs limitations, which means that it went through the customs procedure and that it is used for domestic use for the purpose of reproduction, wider consumption and investments. The export includes all goods which leaves the free circulating area of the country which collects the data.

Definitions

Value of goods in external trade statistics is shown on the basis of prices fixed by organizations and enterprises by contractual stipulation. All values have been calculated on the basis of parity free on Montenegrin border, i.e. F.O.B. export prices and C.I.F. import prices.

Statistical value of goods being exported is the invoice value of goods. Statistical value of goods being imported is the value representing customs base. Data on values are calculated on the basis of exchange rates applied for establishing customs base. Costs of transport, insurance and reloading, etc, paid in foreign currency are calculated at current exchange rates applied for establishing customs base. Registration of external trade data by country is carried out according to principle of destination country for the export and origin country for the import. It means that, in case of export, the country in which goods are consumed or further processed is registered, and in case of import – the country where the goods have been produced in the condition in which they have been imported.

UNUTRAŠNJA TRGOVINA**Izvori podataka**

Podaci o unutrašnjoj trgovini preduzeća koja se bave trgovinom na malo, prikupljaju se redovnim mjesečnim istraživanjem. Istraživanje je na bazi uzorka i obuhvaćena su preduzeća koja su u Registru jedinica razvrstavanja prema klasifikaciji djelatnosti razvrstana u oblasti 50 i 52.

Obuhvatnost

Statistika unutrašnje trgovine obuhvata i prikazuje promet preduzeća čija je osnovna djelatnost trgovina na malo. Mjesečno istraživanje trgovine na malo se radi na bazi uzorka u koji su uključena sva velika i srednja preduzeća a mala su određena metodom slučajnog uzorka.

Definicije

Promet robe u trgovini na malo predstavlja vrijednost prodane robe preduzeća koja je prodana krajnjim potrošačima, odnosno stanovništvu za ličnu potrošnju i upotrebu u domaćinstvu, kao i pravnim i fizičkim licima za obavljanje djelatnosti.

Indeksi prometa robe u stalnim cijenama su dobijeni deflacioniranjem indeksa u tekućim cijenama, odgovarajućim indeksima cijena robe na malo.

Sve objavljene indekse treba tretirati kao prethodne, što znači da može doći do izvjesnih korekcija na osnovu dobijenih rezultata.

OSTALE USLUGE**Izvori podataka i obuhvatnost**

Izvor podataka za sastavljanje izvještaja o Uslugama je knjigovodstvena ili druga Izvor podataka je administrativni - Poreska uprava Crne Gore (podaci o prometu na osnovu PDV prajava). Jedinice posmatranja su sva preduzeća (privredna društva) u Cmoj Gori koja su predala PDV prijavu Poreskoj upravi Crne Gore.

Obuhvat se temelji na Regulativi EU br. 1165/98 za kratkoročne statistike (Dodatak D) i njenim izmjenama i dopunama. Ukupan promet u uslužnim djelatnostima obuhvata promet u sljedećim djelatnostima Klasifikacije djelatnosti (KD 2010): G_X_G47 - Trgovini na veliko i malo motornim vozilima i motociklima (bez oblasti G47 Trgovina na malo); H - Saobraćaj i skladištenje; I - Usluge smještaja i ishrane; J - Informisanje i komunikacije; M_X_M701,721,722,750 - Stručne, naučne i tehničke djelatnosti (bez grana M701, M721, M722 i M750); N_X_N771,772,773,774,811,813 - Administrativne i pomoćne uslužne djelatnosti (bez grana N771, N772, N773, N774, N811, N813).

Definicije

Promet robe bez PDV-a je vrijednost ukupnog prometa koji je preduzeće ostvarilo u toku izvještajnog kvartala na teritoriji Crne Gore i iskazuje se u eurima. Obuhvata se ukupan promet koji je preduzeće ostvarilo, bez obzira da li je ostvaren u nekoj drugoj djelatnosti. Obrađuje se vrijednost prometa bez PDV-a u izvještajnom kvartalu.

PDV je vrijednost poreza na dodatu vrijednost koji je obračunat kupcu.

Klasifikacija djelatnosti (KD2010) je klasifikacija svih ekonomskih djelatnosti koje se mogu obavljati na teritoriji Crne Gore i koristi se za prikupljanje, upisivanje, obradu, objavu i diseminaciju statističkih podataka. Takođe, klasifikacija se koristi i za razvrstavanje privrednih subjekata (pravnih i fizičkih lica), kao i za vođenje poslovnih registara.

TURIZAM**Izvori podataka i obuhvatnost**

Od januara 2017. godine Uprava za statistiku Crne Gore shodno Zakonu o zvaničnoj statistici i sistemu zvanične statistike („Sl. List CG, br. 18/12“) i prema Godišnjem planu zvanične statistike za 2017. godinu („Sl. List CG, br. 6/17“) sprovodi istraživanje o dolascima i noćenjima turista u ugostiteljskim objektima u kolektivnom smještaju čiji je cilj da obezbijedi osnovne podatke o obimu turističkog prometa, na mjesečnom nivou. Kolektivni smještajni objekti uključuju hotele, pansionere, motele, turistička naselja, odmarališta, hostele, kampove i ostale objekte kolektivnog smještaja. Kolektivni smještaj ne uključuje privatni smještaj (smještaj u kućama i sobama za iznajmljivanje, kao i u turističkim apartmanima). Od marta 2017. svi podaci i indeksi u tabelama preračunati su u skladu sa metodologijom istraživanja o dolascima i noćenjima turista u kolektivnom smještaju. Podaci o broju dolazaka turista i noćenja u kolektivnom smještaju prikupljeni su redovnim mjesečnim izvještajem (obrazac TU-11). Izvještaji se sastavljaju na osnovi evidencija u knjigama gostiju.

INTERNAL TRADE**Sources of data**

Data of internal trade of enterprises dealing with retail trade are collected through regular monthly survey. The survey is sample based and includes all enterprises which are in the Administrative register classified in the area 50 and 52.

Coverage

Statistics of internal trade covers and presents the turnover of enterprises whose primary activity is retail trade. Monthly survey of retail trade is based on a sample which included all large and medium-sized enterprises but small are determined randomly.

Definitions

Turnover of goods in retail trade is the value of goods of an enterprise sold to final users, i.e., the population for personal consumption and use in household, as well as to private and physical persons for performing the activity.

Turnover indices at constant prices are obtained by deflating the current prices, appropriate price indices of retail.

All published indices should be regarded as preliminary, meaning that there may be certain adjustments based on the results.

OTHER SERVICES**Sources of data and coverage**

The source of data is administrative - Department of Public Revenues (data on turnover based on VAT declaration). The units of observation are all companies (companies) in Montenegro who submitted VAT registration to the Department of Public Revenues of Montenegro.

Coverage is based on EU Regulation no. 1165/98 for short-term statistics (Appendix D) and its amendments. Total turnover in service activities includes turnover in the following activities Classification of Activities (KD 2010): G_X_G47 - Wholesale and retail trade in motor vehicles and motorcycles (excluding G47 Retail); H - Traffic and storage; I - Accommodation and food services; J - Information and communication; M_X_M701,721,722,750 - Professional, scientific and technical activities (without branches M701, M721, M722 and M750); N_X_N771,772,773,774,811,813 - Administrative and support service activities (without branches N771, N772, N773, N774, N811, N813).

Definitions

The turnover of goods without VAT is the value of the total turnover that the company realized during the reporting quarter in the territory of Montenegro and is presented in euros. It covers the total turnover that the company has achieved, regardless of whether it has been realized in any other activity. Value of turnover without VAT in the reporting quarter is processed.

VAT is the value of the value added tax that is calculated by the buyer.

Classification of Activities (KD2010) is a classification of all economic activities that can be performed on the territory of Montenegro and is used for collecting, entering, processing, publishing and disseminating statistical data. Also, the classification is used for the classification of business entities (legal entities and natural persons), as well as for keeping business registers

TOURISM**Sources of data and coverage**

Since January 2017, Statistical Office of Montenegro according to Law on Official Statistics and Official Statistical System ("Off. Gazette of Montenegro, no. 18/12") and according to the Annual Plan of Official Statistics for 2017 ("Off. Gazette of Montenegro, no. 6/17") conducts survey on arrivals and overnight stays of tourists in tourists collective accommodation establishments that aims to provide basic information about the scope of tourist traffic, on a monthly basis. Collective accommodation facilities include hotels, inns, motels, holiday villages, tourist resorts, hostels, camps and other collective accommodation facilities. Collective accommodation does not include private accommodation (accommodation in houses and rooms for rent, as well as in tourist apartments). Since March 2017, all data and indexes in the tables are calculated according to the methodology on survey about tourist arrivals and overnight stays in collective accommodation. Data about tourist arrivals and overnight stays in collective accommodation are collected through regular monthly survey (form TU-11). The reports are compiled on the basis of records in the guest books.

Izveštajne jedinice su privredna društva, pravna lica ili preduzetnici koji obavljaju djelatnost pružanja ugostiteljskih usluga za smještaj turista u kolektivnom smještaju. Smještajni objekti koji se razvrstavaju prema Pravilniku o vrstama, minimalno-tehničkim uslovima i kategorizaciji ugostiteljskih objekata („Službeni list CG“, br. 63/11, br.47/12) jesu: hotel & resort, wild beauty resort, grupa hotela (hotel, mali hotel, boutique hotel, hotel garni, aparthotel, condohotel, hostel, pansion i motel), turističko naselje, etno selo, eko lodge, vila, planinarski dom, odmaralište, kamp i slično. Osim ovih ugostiteljskih objekata regulisanih Pravilnikom obuhvataju se lječilišta i nekategorisani objekti.

Definicije

Turist je svaka osoba koja u mjestu van svog prebivališta provede najmanje jednu noć u ugostiteljskom ili drugom objektu za smještaj turista radi odmora ili rekreacije, zdravlja, studija, sporta, religije, porodice, poslova, javnih misija ili skupova. U turiste se ne uključuju migranti pogranični radnici, diplomati, članovi vojnih snaga na redovnim zadacima, izbjeglice, itd. Turist je registrovan u svakom mjestu ili objektu u kojem boravi i zbog toga, u slučaju promjene mjesta ili objekta, dolazi do njegova ponovnog iskazivanja, a time i do dvostrukosti u podacima. Prema tome, statistika evidentira broj dolazaka turista, a ne broj turista.

SAOBRAĆAJ, SKLADIŠTENJE I VEZE

Izvori podataka i obuhvatnost

Sva istraživanja saobraćaja osim istraživanja o teretnom drumskom saobraćaju obuhvataju preduzeća sa 5 i više zaposlenih koja su u statističkom biznis registru razvrstana u sektor H Klasifikacije djelatnosti (KD 2010), oblasti 49, 50, 51, 52, 53 i sektor J - oblast 61.

Istraživanje o teretnom drumskom saobraćaju se sprovodi na uzorku. Okvir za izbor uzorka je evidencija registrovanih vozila koja se dobija od Ministarstva unutrašnjih poslova Crne Gore.

Izvor podataka za:

- (i) željeznički saobraćaj su izvještajne jedinice kojima je prevoz putnika i robe u željezničkom saobraćaju pretežna djelatnost (sektor H, oblast 49);
- (ii) drumski putnički saobraćaj su izvještajne jedinice kojima je prevoz putnika u drumskom saobraćaju pretežna djelatnost (sektor H, oblast 49);
- (iii) istraživanje teretnog drumskog saobraćaja teretna vozila za prevoz robe korisne nosivosti 3500 kg i veće, kao i tegljači. Izvor podataka su pravna i fizička lica koja su vlasnici ili korisnici vozila. Izvor podataka za teretna drumska vozila je Ministarstvo unutrašnjih poslova Crne Gore.
- (iv) lokalni drumski saobraćaj su izvještajne jedinice kojima je prevoz putnika u lokalnom drumskom (gradskom) saobraćaju pretežna djelatnost (sektor H, oblast 49);
- (v) prometa na aerodromima su izvještajne jedinice koje obavljaju uslužne djelatnosti u vazдушnom saobraćaju (sektor H, oblast 52);
- (vi) pomorski saobraćaj su izvještajne jedinice kojima je prevoz robe i putnika u pomorskom saobraćaju pretežna djelatnost (sektor H, oblast 50);
- (vii) izvještaj o dolasku i odlasku brodova, izvještajne jedinice su Lučke kapetanije;
- (viii) poštanski i telekomunikacioni saobraćaj su izvještajne jedinice kojima je poštanski saobraćaj (sektor H, oblast 53) i telekomunikacije (sektor J, oblast 61) pretežna djelatnost

Definicije

Putnik je svako lice koje je nabavilo kartu ili odgovarajuću ispravu i ušlo u prevozno sredstvo s ciljem da se preveze do mjesta opredjeljenja.

Putnički kilometar označava prevoz jednog putnika na rastojanju od 1 km.

Pod prevezenom **robom** podrazumijevaju se sve pošiljke tereta (robe) koji je prevezen na osnovu ugovora o prevozu. Količina prevezene robe izražava se u bruto težini, što znači da težina robe obuhvata i težinu ambalaže ili opreme (kontejneri).

Tonski kilometar označava prevoz jedne tone robe na rastojanju od 1 km.

Reporting units are business organizations, legal persons and entrepreneurs who are engaged in providing accommodation services to tourists in collective establishments.. Accommodation establishments, classified according to the Regulations on the types, minimum technical requirements and categorization of objects ("Official Gazette of Montenegro", no. 63/11, No.47 / 12), are: hotel & resort, wild beauty resort, a group hotels (hotel, small hotel, boutique hotel, garni hotel, aparthotel, condo hotel, hostel, guest house and motel), a tourist resort, ethno village, eco lodge, villas, inns, mountain lodge, resort camp, and similar. In addition to these, survey also covers spas and uncategorized facilities.

Definitions

Tourist is a person who spends at least one night in an accommodation facility or some other object for accommodation of tourists, in a place other than his/her place of permanent residence for the reason of vacation or recreation, health, studies, sports, religion, family, business, public missions or meetings. Tourists do not include migrants, border workers, diplomats, members of military force in the regular duty, refugees, etc. Tourist is registered in a place or object where it resides and due to it, in the case of change of place or object, the double reporting may appear, which may lead to the double data. There the statistic records the arrivals of tourists, and not the number of tourists.

TRANSPORT, STORAGE AND COMMUNICATIONS

Sources of data and coverage

Units for all surveys of transport except survey of freight road transport are enterprises with 5 or more employees who are in the Statistical Business Register according to the activity classification in Section H (KD 2010), divisions 49, 50, 51, 52, 53 and Section J divisions 61.

Survey transport of goods by road conducted on a sample, frame for sample selection is a database of registered vehicles that are obtained from Ministry Interior of Montenegro.

Data source:

- (i) for rail transport are reporting units with the carriage of passengers and goods by rail prevailing activity (Section H, field 49);
- (ii) road passenger traffic reporting units with the carriage of passengers in road traffic prevailing activity (Section H, field 49);
- (iii) road freight transport vehicles for transportation of goods payload of 3500 kg and higher, as well as tractors. Sources of data are legal and natural persons who are owners or users of vehicles. Data source for road vehicles is the Ministry of Interior of Montenegro;
- (iv) local road traffic reporting units with the carriage of passengers in local road (urban) traffic prevailing activity (Section H, field 49);
- (v) traffic at airports reporting units that perform service activities in air traffic (Section H, field 52);
- (vi) maritime traffic reporting units with the carriage of goods and passengers in maritime transport prevailing activity (Section H, field 50);
- (vii) report on the arrival and departure of ships reporting units are the Port Authority;
- (viii) postal and telecommunications traffic reporting unit which is a postal traffic (Section H, area 53) and telecommunications (sector J, division 61) the prevailing activity

Definitions

Passenger is every person with ticket or appropriate document with the aim to travel to desired place.

Passenger kilometer presents the transport of one person over the distance of 1 km.

Goods transported are goods transferred based on the contract on transport. The quantity of goods transported is expressed in gross weight, meaning that the quantity of goods covers also the quantity of packaging or packing material (containers).

Tonne-kilometre indicate transport of one-tonne goods over the distance of 1 km.

PLATNI BILANS CRNE GORE

Bilans plaćanja sastavlja se u skladu sa metodologijom koju je preporučio Međunarodni monetarni fond (Balance of payments Manual, fifth edition, 1993). Izvori podataka su: MONSTAT, poslovne banke i CBCG, Bilans plaćanja se iskazuje u eurima. Preračunavanje vrijednosti transakcija iz originalnih valuta u izvještajnu valutu obavlja se: primjenom srednjih kurseva CBCG na dan transakcije, primjenom mjesečnih i godišnjih srednjih prosječnih kurseva CBCG, primjenom srednjeg dnevnog kursa na kraju perioda kod procjene transakcija čija se razlika stanja prati,

Početkom 2005. godine izvršena je revizija podataka koji se odnose na 2004. godinu, Naime, tokom 2004. godine postalo je tehnički moguće pratiti robne transakcije između Crne Gore i Srbije na osnovu podataka Uprave carina Crne Gore, odnosno carinskih deklaracija, Do 2004. godine izvor za praćenje ovih tokova su bili jedino podaci poslovnih banaka o ostvarenom platnom prometu sa inostranstvom, odnosno ITRS,

Izvor podataka o spoljnoj trgovini od 2005. godine je MONSTAT, U 2008. godini izvršena je revizija podataka o spoljnoj trgovini za 2007. godinu u skladu sa promjenom metodologije koju koristi MONSTAT, Podaci o spoljnoj trgovini u platnom bilansu Crne Gore za 2007. i 2008. godinu prikazani su po opštem sistemu trgovine, CBCG vrši prilagodavanje podataka dobijenih od MONSTAT-a za potrebe platnog bilansa u skladu sa metodologijom MMF-a (Balance of Payments Manual, Fifth edition, IMF, 1993),

Kod evidencije transportnih usluga koriste se podaci banaka o ostvarenom platnom prometu sa inostranstvom,

Prihodi od putovanja obuhvataju procijenjene prihode od turizma, koji se dopunjavaju sa podacima o pruženim zdravstveno-rekreativnim uslugama i potrošnjom u cilju školovanja. Do prihoda od turizma se dolazi na osnovu broja noćenja (podatak MONSTAT-a) i procijenjene prosječne dnevne potrošnje,

Početkom 2006. godine korigovan je model za procjenu prihoda od turizma, korekcija se odnosi na 2003. i 2004. godinu, Podaci o rashodima za turizam dobijaju se na osnovu ostvarenog platnog prometa sa inostranstvom,

Finansijske usluge (usluge osiguranja i reosiguranja, zastupnička i posrednička provizija i provizija i troškovi u bankarskom poslovanju) se prate na osnovu statistike platnog prometa sa inostranstvom, Ostale usluge obuhvataju građevinske usluge, ptt i komunikacijske usluge, usluge osiguranja, kompjuterske i informacione usluge, autorska prava i honorare od izdavanja dozvola i ostale poslovne usluge, Podaci o njima se dobijaju iz statistike platnog prometa sa inostranstvom, a na osnovu izvještaja banaka,

Račun dohotka uključuje podatke iz statistike platnog prometa sa inostranstvom o kompenzacijama, zaposlenima, plaćanjima i naplatama po osnovu kamata, plaćenim i naplaćenim dividendama, Izvor podataka su izvještaji banaka i CBCG,

Tekući transferi obuhvataju podatke o transferima sektora vlade i ostalih sektora koji se dobijaju iz statistike platnog prometa sa inostranstvom,

Direktni i portfolio investicije prate se na osnovu podataka statistike platnog prometa sa inostranstvom i sprovedenih anketa, Ostale investicije koje obuhvataju podatke o kreditima, trgovinskim kreditima, gotovini i depozitima se dobijaju iz statistike platnog prometa sa inostranstvom,

Rezerve Centralne banke Crne Gore obuhvataju sredstva komercijalnih banaka deponovana kod ino banaka, sredstva Centralne banke deponovana kod ino banaka, sredstva u trezoru CBCG i rezervne pozicije kod MMF-a, Izvor podataka je CBCG (monetarna statistika),

Depoziti stanovništva – u tabeli je prikazano stanje ukupnih depozita fizičkih lica kod banaka na kraju perioda i njihova struktura po ročnosti,

THE BALANCE OF PAYMENT OF MONTENEGRO

The balance of payments is prepared according to the methodology prescribed by the International Monetary Fund (Balance of Payment, 1993), The sources of data are: MONSTAT, commercial banks, and the Central Bank of Montenegro,

The balance of payments is presented in EUR, Recalculation of the transaction values from the original currency to the reporting currency is performed by: using the mean exchange rate from the Central Bank of Montenegro and at the end of the period with evaluation transactions whose change is monitored using daily mean exchange rate,

The revision of data referring to 2004 was done in the beginning of 2005, Namely, it was technically possible in 2004 to follow transaction of goods between Montenegro and Serbia on the basis of data from Customs Administration of Montenegro i.e, the customs declarations, Until 2004 the source for viewing these currents was only data of banks about the achieved balance of payments with foreign countries i.e, ITRS,

Since 2005, the source of data about external trade is MONSTAT, In 2008, accomplished revision data from external trade for 2007 with methodology which use MONSTAT, CBM makes adjustments of data received from MONSTAT in order to harmonize them with the IMF methodology (Balance of Payments Manual, Fifth edition, IMF, 1993),

The registering of transportation services uses banks' data on performed international payment operations,

Incomes from travelling include estimated incomes from tourism, which are supplemented by data on provided health- recreation services and expenditures for education, Data on expenditures in tourism are obtained on the basis of the number of tourist overnight stays (data from MONSTAT) and estimated average daily consumption, The model for estimation of incomes from tourism was modified in the beginning of 2006, and the correction refers to 2003 and 2004, Data on expenditures in tourism are obtained on the basis of international payment operations,

Financial services (insurance and reinsurance, representative and mediation commission fees, and commission fees and expenses for banking operations) are covered on the basis of foreign payment operations statistics, Other services include investment work in foreign countries, PTT and communication services, forwarding services, expenses for the maintenance of representative offices, computer and information technology services, author's fee, and fee for license issuance, as well as other business services, The data is obtained from foreign payment operations statistics and banks' reports,

Income statement comprises data from foreign payment operations statistics on compensations to employees, payments, and charged dividends, The source of data is banks' reports,

Current transfers include data about transfers of Government sector and other sectors received from balance of payment with foreign countries,

Direct and portfolio investments are followed on the basis of data of international payment operations statistics and conducted surveys, Other investments include data about loans, trade loans, cash and deposits and are obtained from the balance of payment statistics with foreign countries,

The Central Bank of Montenegro's reserves comprise commercial banks' fund deposited in international bank and the CBM funds deposited in foreign banks, funds in the CBM treasury and reserve positions in IMF, The source of data is CBM (monetary statistics),

Deposits by households – the table present the balance of total deposits of individuals by households at the end of period and their structure by time,

Redakcija / Editorial board:
mr / MSc Branka Šušić-Radovanović,
mr / MSc Vuk Čađenović
mr / MSc Ernad Kolić,
Snežana Remiković i Nataša Vojinović

Prevod / Translation
Katarina Bigović

Kompjuterska obrada / Design
Dragana Živković

IZDAJE I ŠTAMPA: Uprava za statistiku Crne Gore – MONSTAT, Podgorica, IV Proleterske br, 2

Za izdavača: dr Gordana Radojević, direktorica

Prilikom korišćenja navesti izvor – preporučuje se skraćena – MSP, br.- /2015

Tiraž 50 primjeraka. Prodajno odjeljenje: Tel: +382 20 230-773

PUBLISHED AND PRINTED BY: Statistical Office of Montenegro – MONSTAT, Podgorica, IV Proleterske no, 2

For the publisher: Gordana Radojevic, PhD, Director

Data using is subject to quoting source – abbreviation recommended: MSR, no. -/2015

Circulation 50 copies, Department of sales: +382 20 230-773

E-mail: contact@monstat.org Web Site: www.monstat.org