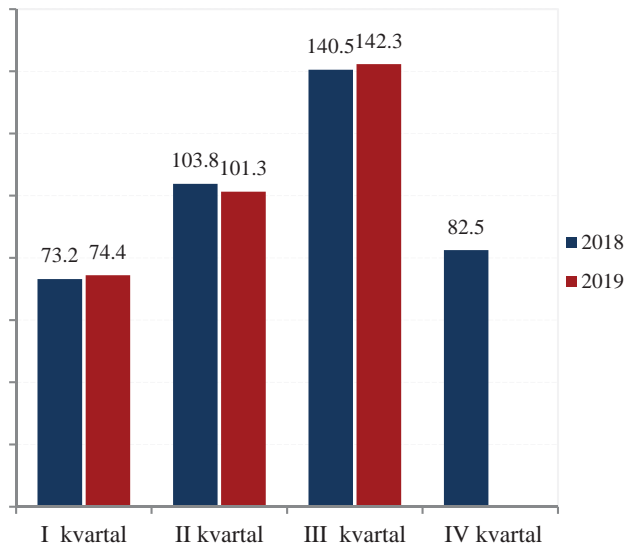


**SAOBRAĆAJ, SKLADIŠTENJE I VEZE**  
**TRANSPORT, STORAGE AND COMMUNICATIONS**

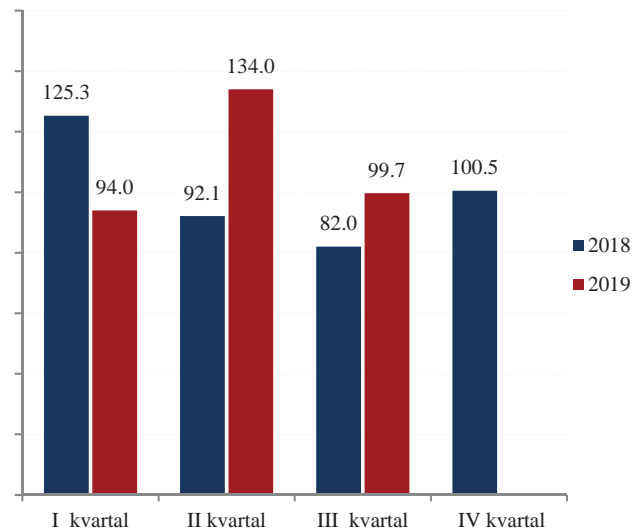
**Željeznički saobraćaj / Railway transport**

Ø 2018 = 100

**Putnički / Passengers**



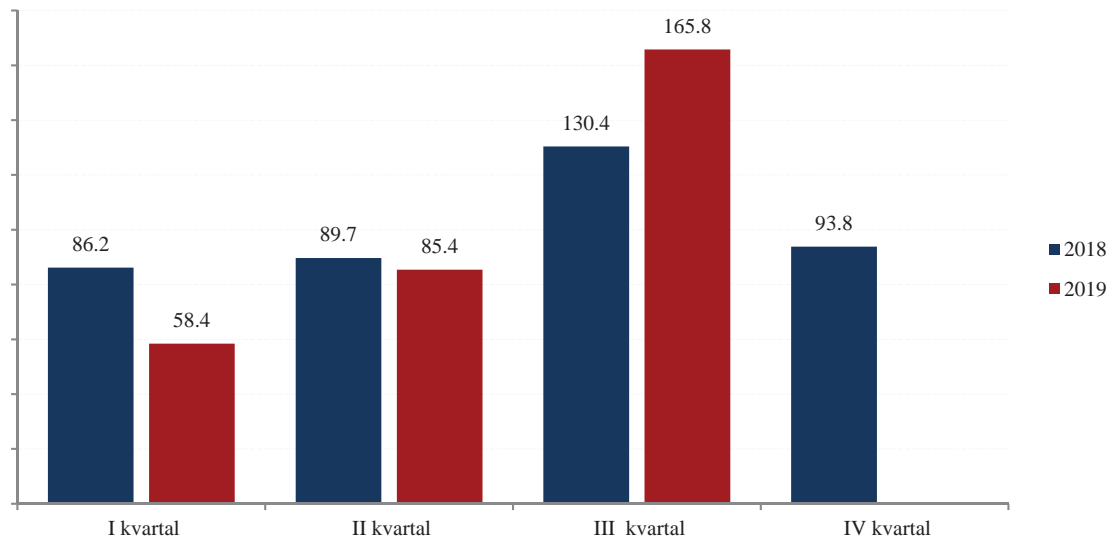
**Robni / Goods**



	<b>ŽELJEZNIČKI SAOBRAĆAJ / RAILWAY TRANSPORT</b>					
	<i>Putnički / Passenger</i>			<i>Robni / Goods</i>		
	<i>indeks</i> <i>Index</i>	<i>putnici u 000</i> <i>Passengers,</i> <i>thousands</i>	<i>putnički km u 000</i> <i>Passenger</i> <i>kilometres in</i> <i>thousands</i>	<i>Indeks</i> <i>Index</i>	<i>prevoz robe</i> <i>u 000 t</i> <i>Goods in</i> <i>thousands tonnes</i>	<i>tonski km u 000</i> <i>Tonne-kilometres</i> <i>in thousands</i>
2015	120,8	1 236	80 590	99,2	988	111 921
2016	125,8	1 284	83 897	99,7	1 395	112 490
2017	89,8	927	59 864	149,7	1 603	168 918
<b>2018</b>	100,0	992	66 696	100,0	967	112 856
<b>2018</b>						
I kvartal/ quarter	73,2	190	12 203	125,3	304	35 361
II kvartal/quarter	103,8	258	17 300	92,1	236	25 987
III kvartal/ quarter	140,5	328	23 434	82,0	181	23 147
IV kvartal/ quarter	82,5	216	13 759	100,5	246	28 361
<b>2019</b>						
I kvartal/ quarter	74,4	192	12 403	94,0	229	26 531
II kvartal/quarter	101,3	256	16 899	134,0	323	37 801
III kvartal/ quarter	142,3	327	23 734	99,7	245	28 133
IV kvartal/ quarter						

**SAOBRAĆAJ, SKLADIŠTENJE I VEZE**  
**TRANSPORT, STORAGE AND COMMUNICATIONS**

**Drumski saobraćaj - Putnički / Road transport - passengers**



Ø 2018 = 100

	DRUMSKI SAOBRAĆAJ / ROAD TRANSPORT							
	PUTNIČKI / PASSENGERS				ROBNI / GOODS			
	indeks <i>Index</i>	putnici u 000 <i>Passengers, thous.</i>	putnički km u 000 <i>Passenger kilometres in thous.</i>	autobuski km u 000 <i>Buskilometres in thous</i>	indeks <i>Index</i>	roba u 000 tona <i>Goods in thousands tonnes</i>	tonski km u 000 <i>Tonne- kilometres in thous.</i>	Pređeni km vozila sa utovarom, u hilj. <i>Kilometres made, in thous.</i>
2016	98,7	7 544	113 798	18 223	153,9	852	120 582	5 264
2017	99,0	7 575	114 196	17 944	132,0	839	103 417	4 625
<b>2018</b>	100,0	7 618	115 333	17 684	100,0	810	78 332	3 818
<b>2018</b>								
I kvartal/ <i>quarter</i>	86,2	1 641	16 594	4 061	99,5	200	19 490	974
II kvartal/ <i>quarter</i>	89,7	1 708	24 574	4 347	93,2	202	18 251	881
III kvartal/ <i>quarter</i>	130,4	2 483	49 195	5 086	100,6	203	19 695	973
IV kvartal/ <i>quarter</i>	93,8	1 786	24 970	4 190	106,7	205	20 896	990
<b>2019</b>								
I kvartal/ <i>quarter</i>	58,4	1 649	16 835	4 172	112,8	209	22 090	927
II kvartal/ <i>quarter</i>	85,4	1 737	24 636	4 336	94,3	226	18 460	913
III kvartal/ <i>quarter</i>	165,8	2 507	47 796	5 036	95,7	232	18 750	1 012
IV kvartal/ <i>quarter</i>								

**SAOBRAĆAJ, SKLADIŠTENJE I VEZE**  
**STORAGE AND COMMUNICATIONS**

Ø 2018 = 100

**PROMET NA AERODROMIMA/ TRAFFIC AT AIRPORTS**

	PUTNIČKI / PASSENGERS		ROBNI / GOODS
	indeks <i>Index</i>	prevoz putnika <i>Transport of passengers</i>	prevoz robe u tonama <i>Transport of goods in tonnes</i>
2015	67,0	1 643 905	889
2016	75,6	1 855 837	910
2017	89,0	2 184 859	876
<b>2018</b>	100,0	2 454 524	931
<b>2018</b>			
I kvartal/ quarter	44,1	240 830	185
II kvartal/quarter	119,3	651 646	254
III kvartal/ quarter	222,1	1 212 988	261
IV kvartal/ quarter	63,9	349 060	231
	44,1	240 830	185
<b>2019</b>			
I kvartal/ quarter	41,8	256 332	202
II kvartal/quarter	116,3	713 747	219
III kvartal/ quarter	209,1	1 283 003	217
IV kvartal/ quarter			

**GRADSKI SAOBRAĆAJ/ LOCAL TRANSPORT**

<b>Kvartali/ <i>Quarters</i></b>	indeks <i>Index</i>	prevezeno putnika u 000 <i>Passengers in thousands</i>
2015	90,1	885
2016	95,6	939
2017	98,2	964
<b>2018</b>	100,0	982
<b>2018</b>		
I kvartal/ quarter	97,9	236
II kvartal/quarter	99,2	239
III kvartal/ quarter	102,5	247
IV kvartal/ quarter	107,9	260
	97,9	236
<b>2019</b>		
I kvartal/ quarter	98,2	241
II kvartal/quarter	101,0	248
III kvartal/ quarter	101,8	250
IV kvartal/ quarter		

**SAOBRAĆAJ, SKLADIŠTENJE I VEZE / TRANSPORT, STORAGE AND COMMUNICATIONS**  
**POMORSKI SAOBRAĆAJ / MARINE TRANSPORT**

Ø 2018 = 100

	Promet u lukama ( u tonama) / Turnover in harbours (tonnes)			
	indeks <i>Index</i>	ukupno <i>Total</i>	izvoz <i>Export</i>	uvoz <sup>1)</sup> <i>Import</i>
2015	75,8	1 488 399	837 470	649 747
2016	83,8	1 645 797	809 569	807 571
2017	106,8	2 096 122	1 210 380	883 448
<b>2018</b>	100,0	1 963 204	776 425	1 179 686
<b>2018</b>				
I kvartal/ <i>quarter</i>	98,9	485 220	275 591	209 629
II kvartal/ <i>quarter</i>	98,1	481 367	170 173	311 194
III kvartal/ <i>quarter</i>	94,2	462 359	87 243	368 023
IV kvartal/ <i>quarter</i>	108,9	534 258	243 418	290 840
<b>2019</b>				
I kvartal/ <i>quarter</i>	85,4	419 015	191 600	227 415
II kvartal/ <i>quarter</i>	117,5	576 916	315 238	261 678
III kvartal/ <i>quarter</i>	109,6	537 954	267 005	270 949
IV kvartal/ <i>quarter</i>				

<sup>1)</sup>Tranzit prikazan kod uvoza<sup>1)</sup>Transit presented in import

**P T T SAOBRAĆAJ / POSTAL, TELEGRAPH AND TELEPHONE (PTT) COMMUNICATIONS**

	Poštanske usluge / <i>Postal services</i>			Telefonske usluge / <i>Telephone services</i>	
	pisma u 000 komada <i>Lletters in thousands pcs,</i>	paketi u 000 komada <i>Packages in thousands pcs,</i>	Tiskovine i ostalo, u 000 komada <i>Other printed papers in thousands pcs,</i>	fiksna telefonija <i>Fixed telephony</i>	mobilna telefonija <i>Mobile telephony</i>
				minuti u 000 <i>Minutes in thous,</i>	minuti u 000 <i>Minutes in thous,</i>
2015	13 643	75	216	236 613	2 224 690
2016	14 532	149	636	198 764	2 253 924
2017	15 159	65	232	159 548	2 244 424
<b>2018</b>	16 223	55	147	132 029	2 303 823
<b>2018</b>					
I kvartal/ <i>quarter</i>	3 675	13	48	35 180	515 161
II kvartal/ <i>quarter</i>	4 423	11	30	34 422	593 410
III kvartal/ <i>quarter</i>	3 803	14	26	31 464	635 894
IV kvartal/ <i>quarter</i>	4 322	17	43	30 963	559 358
<b>2019</b>					
I kvartal/ <i>quarter</i>	3 739	16	27	28 648	520 929
II kvartal/ <i>quarter</i>	3 745	15	28	26 530	584 632
III kvartal/ <i>quarter</i>	3 902	12	33	28 269	650 459
IV kvartal/ <i>quarter</i>					