

UVOD

Zavod za statistiku Crne Gore - MONSTAT izgrađuje moderan statistički sistem kojim crnogorska statistika postaje uporediva sa međunarodnim statistikama i statističkim metodologijama.

U tom cilju je MONSTAT je izvršio reviziju spoljnotrgovinskih podataka za period 2005-2009 god. Razlog revizije je usklašavanje da važećim EU standardima. Podaci su obrađeni po specijalnom trgovinskom sistemu, podaci kod uvoza evidentiraju se na osnovu zemlje porijekla. Razlika u podacima postoji zbog izmjena u trgovinskom sistemu, ažurirane baze podataka za revidirani period, kao i evidentiranje uvoza po zemlji porijekla.. Na ovaj način, podaci od 2005 do 2009. godine su potpuno uporedivi.

METODOLOŠKA UPUSTVA I IZVORI

Za statistiku robne razmjene sa inostranstvom postoje odgovarajuća metodološka osnova u preporukama Statistike Ujedinjenih nacija (UN), u carinskim propisima Evropske unije (EU) i metodološkim materijalima Statistike Evropske Unije (EUROSTAT). Ove preporuke, propisi i materijali pružaju metodološka uputstva i služe kao osnova za prilagođavanje ove statistike međunarodnim standardima, a nadopunjeni su našim nacionalnim propisima koji regulišu robnu razmjenu sa drugim zemljama.

Izrada podataka robne razmjene sa inostranstvom temelji se na preporukama statistike UN i EU koje su sadržane u sledećim publikacijama:

- International merchandise Trade Statistics, Concept and Definitions, UN
- Statistics on the Trade of Goods, User Guide, EUROSTAT

Usklađuje se sa regulativama iz COMMUNITY LRGISLATION aplicable to the STATISTICS RELATING TO THE TRADE OF GOODS, vezane za EXTRASTAT

- Council Regulation 1172/95
- Commission Regulation (EC) No. 1917/2000
- Regulation (EC) No.471/2009 of the European Parliament and Council
- Commission Regulation (EC) No. 113/2010

Redovno mjesečno statističko istraživanje „Ekonomski odnosi sa inostranstvom“ sprovodi se na osnovu Zakona o statistici i statističkom sistemu Crne Gore (Sl.list RCG. Br.69/05) i Programu statističkih istraživanja CG za 2009 - 2013 (Sl.list)

Izvor podatka

Izvor podataka za statistiku robne razmjene Crne Gore su carinske deklaracije o izvozu i uvozu robe. Carinska deklaracija je dokument koji se podnosi u carinskom postupku. Sadrži podatke koji su važni za sam postupak carinjenja, ali i podatke za potrebe statistike i drugih korisnika.

Za prikupljanje i kontrolu tačnosti carinskih deklaracija odgovorna je Uprava carina Crne Gore, koja propisuje sadržaj, oblik, način popunjavanja i način podnošenja carinskih deklaracija u carinskom postupku. MONSTAT u mjesečnoj periodici od Uprave carina Crne Gore preuzima podatke u elektronskoj formi i dalje ih statistički obrađuje i publikuje dobijene rezultate.

U carinskom postupku Crne Gore primjenjuje se:

- Carinski zakon (Sl.RCG br. 7/2002, 38/2002, 72/2002,21/2003,29/2005,66/2006 i 21/2008)

Na temeljima Carinskog zakona donošen je:

- Pravilnik o obliku, sadržaju, načinu podnošenja i popunjavanja carinske deklaracije i zbirne prijave (Sl.list RCG 03/2003 i 08/2007) i niz drugih upustava.

U carinskom postupku pri tarifiranju proizvoda od 2002 god. koristi se Kombinovana nomenklatura koja je usklađena sa Kombinovanom nomenklaturom EU. Objavljuje se godišnje u Sl.listu CG za tekuću godinu.

Obuhvat spoljne trgovine

U skladu sa Član 3. Regulation (EC) No.471/2009 i Član 6. Council Regulation 1172/95 spoljna trgovina obuhvata:

Pod izvozom je uključena roba koja napušta statističku teritoriju Crne Gore u skladu sa sledećim carinskim postupcima:

- Izvoz
- Pasivno oplemenjivanje
- Ponovni izvoz koja je bila u postupku aktivnog oplemenjivanja I prerada robe pod carinskim nadzorom

Pod uvozom obuhvata se sva roba koja ulazi na statističku teritoriju Crne Gore u skladu sa sledećim carinskim postupcima:

- Uvoz za slobodni promet
- Aktivno oplemenjivanje
- Prerada robe pod carinskim nadzorom

REVIZIJA SPOLJNOTRGOVINSKIH PODATAKA CRNE GORE za period 2005-2009. godine

SPOLJNOTRGOVINSKI PROMET CRNE GORE OD 2005 DO 2009.GODINE

Tabela 1	Uvoz	Izvoz	Trgovinski bilans
2005	1,042,828	369,321	-673,507
2006	1,457,361	441,133	-1,016,228
2007	2,073,093	454,739	-1,618,355
2008	2,529,741	416,165	-2,113,576
2009	1,654,170	277,011	-1,377,159

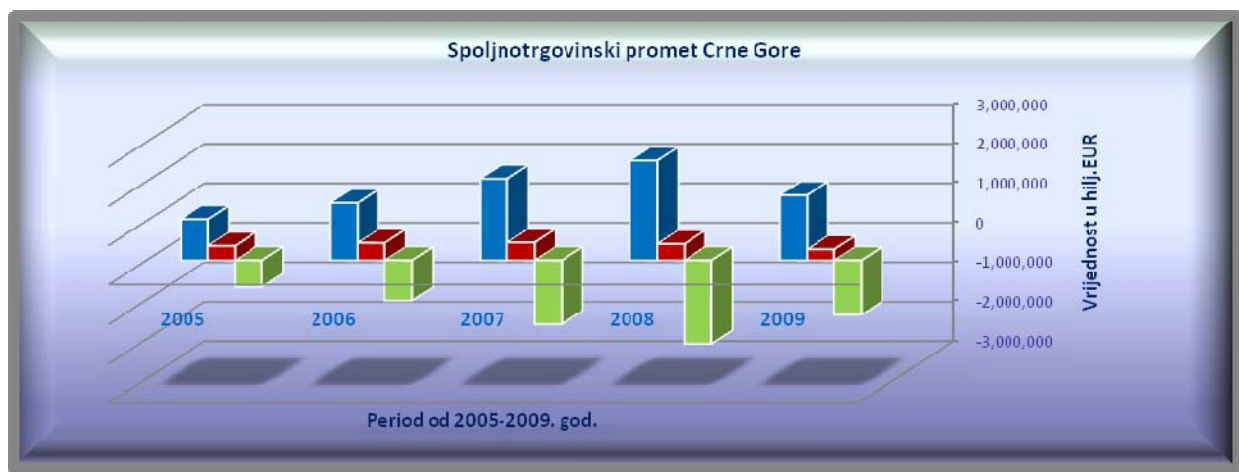


Tabela 2 Spoljnotrgovinski podaci Crne Gore za period 2005-2009 sa EU-27, SAD, Kinom i Japanom				
Izvoz	EU-27	SAD	Kina	Japan
2005	196,391	529	0	4
2006	293,302	483	0	1
2007	314,868	1,769	62	34
2008	258,800	892	152	145
2009	133,827	7,407	95	12
Uvoz				
2005	471,027	15,898	33,326	13,451
2006	690,035	26,981	56,874	18,228
2007	941,297	37,534	100,464	41,571
2008	1,081,175	55,963	123,834	40,602
2009	620,593	17,604	90,343	19,685
Trgovinski bilans				
2005	-274,636	-15,369	-33,326	-13,448
2006	-396,733	-26,498	-56,874	-18,227
2007	-626,429	-35,765	-100,402	-41,536
2008	-822,376	-55,071	-123,682	-40,457
2009	-486,766	-10,197	-90,248	-19,673

Tabela 3 Uvoz u Crnu Goru po kontinentima						
Uvoz	SVIJET	Evropa	Afrika	Amerika	Azija	Okeanija i Polarni region
	Vrijednost (hilj.EUR)					
2005	1,042,828	944,613	740	34,871	62,409	196
2006	1,457,361	1,304,823	1,661	46,100	104,439	338
2007	2,073,093	1,809,699	2,560	66,926	193,421	487
2008	2,529,741	2,214,291	4,180	87,042	223,934	295
2009	1,654,170	1,450,892	2,708	56,159	143,926	485

% učešće spoljnotrgovinskog prometa po kontinentima						
Uvoz	SVIJET	Evropa	Afrika	Amerika	Azija	Okeanija i Polarni region
2005	100%	91%	0%	3%	6%	0%
2006	100%	90%	0%	3%	7%	0%
2007	100%	87%	0%	3%	9%	0%
2008	100%	88%	0%	3%	9%	0%
2009	100%	88%	0%	3%	9%	0%

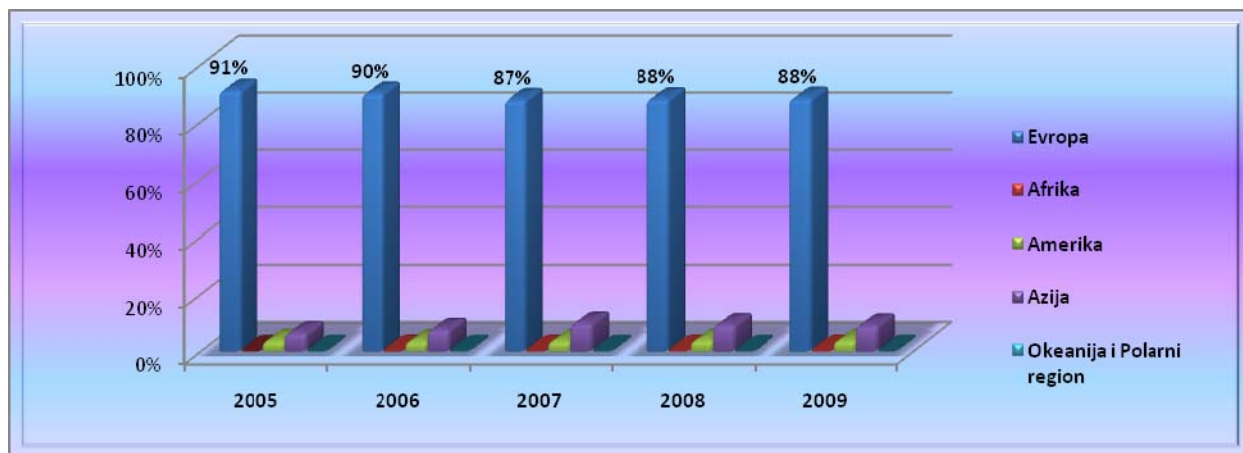


Tabela 4 Izvoz iz Crne Gore po kontinentima

Izvoz	SVIJET	Evropa	Afrika	Amerika	Azija	Okeanija i Polarni region
	Vrijednost (hilj.EUR)					
2005	369,321	358,481	7,486	1,051	2,291	12
2006	441,133	436,025	2,955	864	1,268	21
2007	454,739	450,774	1,066	2,001	890	7
2008	416,165	412,042	1,116	1,099	1,902	7
2009	277,011	265,753	958	7,559	2,741	0

% učešće spoljnotrgovinskog prometa po kontinentima

Izvoz	SVIJET	Evropa	Afrika	Amerika	Azija	Okeanija i Polarni region
	2005	100%	97%	2%	0%	1%
2006	100%	99%	1%	0%	0%	0%
2007	100%	99%	0%	0%	0%	0%
2008	100%	99%	0%	0%	0%	0%
2009	100%	96%	0%	3%	1%	0%

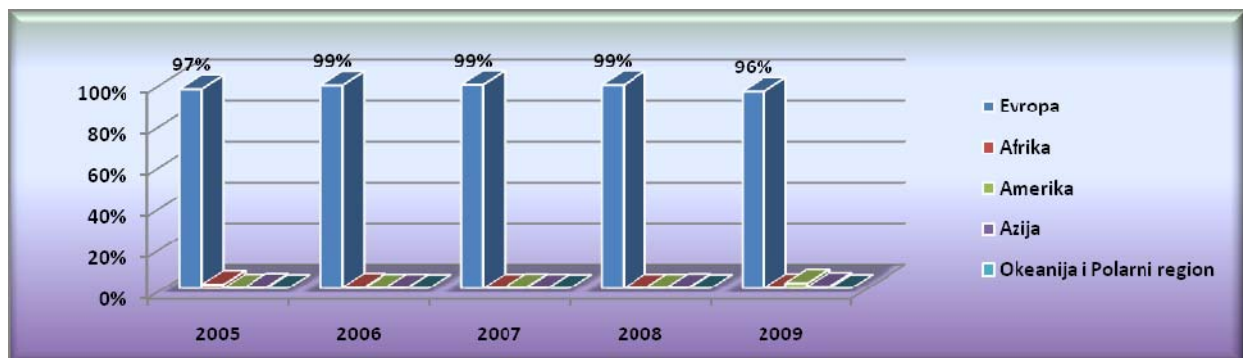


Tabela 5 Izvoz iz Crne Gore u Evropsku Uniju za period 2005-2009. god.					
	2005	2006	2007	2008	2009
	Vrijednost (u hilj.EUR)				
SVIJET	369,321	441,133	454,739	416,165	277,011
EU-27	196,391	293,302	314,868	258,800	133,827
Austrija	904	2,000	1,285	1,538	1,572
Belgija	225	134	537	138	57
Bugarska	29	64	434	122	130
Češka	286	1,467	2,836	4,407	1,046
Danska	84	69	10	11	11
Estonija	0	0	0	0	0
Finska	30	0	0	1,801	1,019
Francuska	269	399	190	295	859
Grčka	38,104	50,478	60,457	53,225	47,797
Holandija	293	245	2,620	3,890	4,768
Irska	34	194	355	0	0
Italija	116,874	179,393	144,932	129,419	32,945
Kipar	79	185	751	140	583
Letonija	18	12	7	0	0
Litvanija	0	23	69	22	2
Luksemburg	1	0	3	6	14
Mađarska	7,805	31,838	63,338	9,248	11,660
Malta	2	172	1	0	241
Njemačka	1,080	3,642	4,967	10,856	2,581
Poljska	658	74	1	129	337
Portugalija	0	2	3	0	0
Rumunija	170	1,116	119	995	691
Slovačka	165	85	170	389	510
Slovenija	22,010	19,302	28,677	37,356	24,276
Španija	361	145	205	86	125
Švedska	3	578	117	771	685
Vel.Britanija	6,908	1,684	2,784	3,955	1,918

Tabela 6 Uvoz u Crnu Goru iz Evropske Unije za period 2005-2009. god.					
	2005	2006	2007	2008	2009
	Vrijednost (u hilj.EUR)				
SVIJET	1,042,828	1,457,361	2,073,093	2,529,741	1,654,170
EU-27	471,027	690,035	941,297	1,081,175	620,593
Austrija	39,885	50,244	53,516	75,695	47,430
Belgija	5,561	8,389	15,777	12,830	6,916
Bugarska	6,777	6,385	7,101	9,896	5,884
Češka	10,341	23,077	34,443	32,647	20,422
Danska	2,706	3,540	3,084	2,620	2,088
Estonija	27	118	198	208	146
Finska	3,114	3,111	11,150	3,472	1,575
Francuska	19,393	39,502	55,132	62,101	27,426
Grčka	53,318	66,240	76,338	182,416	99,552
Holandija	11,196	16,841	16,359	24,144	24,464
Irska	1,626	1,971	3,368	3,828	1,716
Italija	96,991	140,921	206,810	197,122	106,204
Kipar	686	487	516	1,804	822
Letonija	73	50	89	117	55
Litvanija	11	12	7	49	38
Luksemburg	78	218	257	471	573
Mađarska	10,159	17,436	21,346	28,505	16,528
Malta	0	177	15	25	5
Njemačka	101,578	167,358	215,408	224,751	111,065
Poljska	9,469	14,530	25,538	16,345	11,016
Portugalija	137	574	698	768	336
Rumunija	14,746	26,277	12,130	21,179	19,060
Slovačka	2,450	3,541	5,409	9,267	5,457
Slovenija	44,929	55,473	78,007	87,743	63,276
Španija	13,253	14,703	25,117	27,983	23,417
Švedska	10,887	11,737	47,204	33,437	6,553
Vel.Britanija	11,635	17,123	26,280	21,755	18,569

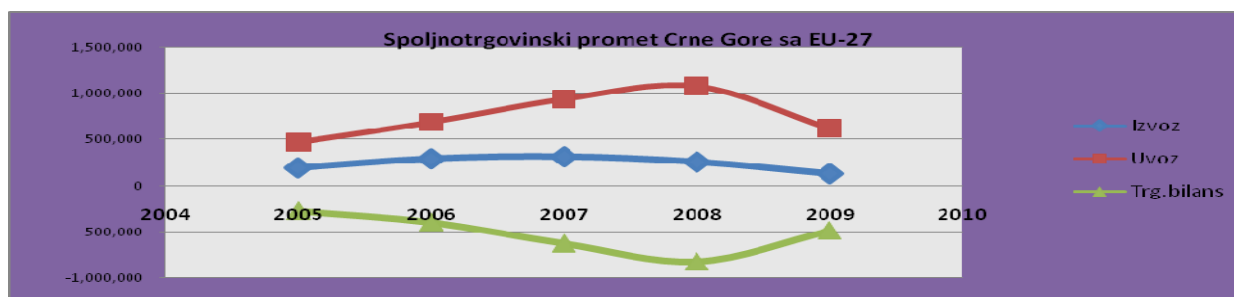
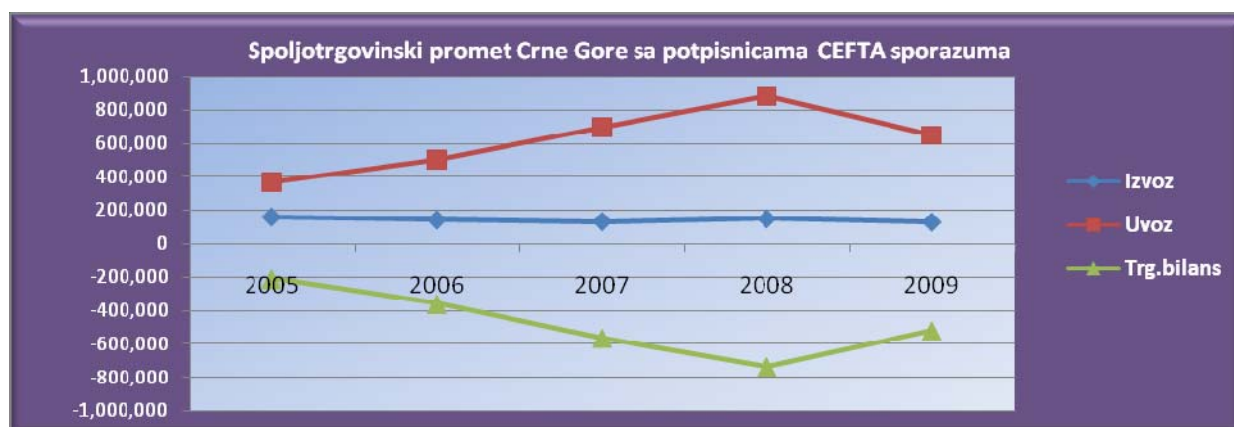


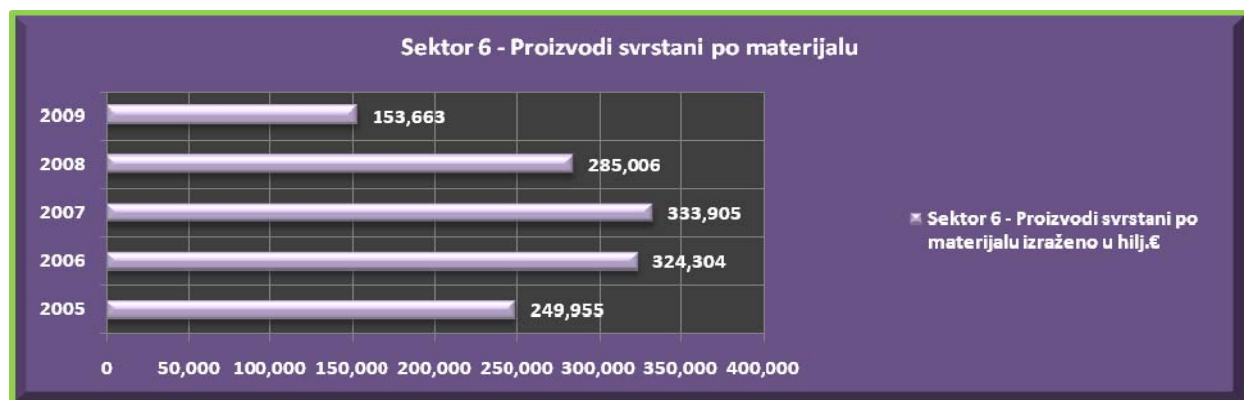
Tabela 7 Spoljnotroviniski promet Crne Gore sa potpisnicama CEFTA sporazuma					
Izvoz	2005	2006	2007	2008	2009
TOTAL CEFTA	158,513	141,114	131,590	147,432	127,946
Albanija	2,440	4,145	6,429	5,666	6,085
BiH	16,987	18,410	16,473	19,841	17,816
Makedonija	655	1,190	747	878	1,364
Moldavija	0	0	0	0	0
Hrvatska	5,904	7,488	5,815	4,911	9,124
Srbija	132,527	109,881	98,270	101,454	77,295
UMNIK Kosovo	0	0	3,856	14,681	16,262
Uvoz					
TOTAL CEFTA	368,306	502,418	696,291	883,076	648,702
Albanija	2,007	3,957	10,701	17,947	8,802
BiH	26,140	42,823	76,960	114,558	91,123
Makedonija	12,156	16,704	22,949	29,279	20,439
Moldavija	78	105	38	141	115
Hrvatska	36,521	64,013	83,984	109,826	80,916
Srbija	291,403	374,816	500,699	609,149	446,088
UMNIK Kosovo	0	0	961	2,175	1,219
Trgovinski bilans					
TOTAL CEFTA	-209,793	-361,304	-564,701	-735,599	-520,756
Albanija	433	188	-4,272	-12,281	-2,717
BiH	-9,153	-24,412	-60,487	-94,716	-73,307
Makedonija	-11,502	-15,514	-22,202	-28,401	-19,075
Moldavija	-78	-105	-38	-141	-115
Hrvatska	-30,617	-56,525	-78,169	-104,915	-71,792
Srbija	-158,876	-264,936	-402,428	-507,695	-368,794
UMNIK Kosovo	0	0	2,895	12,506	15,043



IZVOZ CRNE GORE PO ODSJECIMA STANDARDNE MEĐUNARODNE TRGOVINSKE KLASIFIKACIJE

IZVOZ	2005	2006	2007	2008	2009				
Podjela prema odsjeku SMTK	Vrijed. hilj.€	Vrijed. hilj.€	Index 2006 2005	Vrijed. hilj.€	Index 2007 2006	Vrijed. hilj.€	Index 2008 2007	Vrijed. hilj.€	Index 2009 2008
0-9 TOTAL	369,321	441,133	119	454,739	103	416,165	92	277,011	67
0 Hrana i žive životinje	13,036	12,071	93	11,161	92	16,093	144	18,409	114
00 Žive životinje	36	6	17	14	233	4	29	13	325
01 Meso i prerada mesa	1,640	1,833	112	2,773	151	5,006	181	5,549	111
02 Mliječni proizvodi i jaja	4,252	114	3	58	51	47	81	1	2
03 Ribe i prerađevine	402	774	193	618	80	279	45	1,069	383
04 Žitarice i proizvodi	1,309	1,843	141	1,037	56	1,734	167	2,505	144
05 Povrće i voće	3,011	5,879	195	5,592	95	7,428	133	6,939	93
06 Šećer, proizvodi od šećera I med	1,939	1,030	53	416	40	278	67	301	108
07 Kafa, čaj, kakao i začini	283	433	153	247	57	281	114	164	58
08 Stočna hrana (osim žita u zrnu)	102	15	15	5	33	30	600	431	
09 Razni proizvodi za ishranu	64	144	225	400	278	1,006	252	1,437	143
1 Piće i duvan	32,018	24,421	76	25,909	106	24,606	95	21,749	88
11 Pića	22,112	23,961	108	24,704	103	24,045	97	21,049	88
12 Duvan i proizvodi od duvana	9,906	461	5	1,205	261	561	47	699	125
2 Sirove materije, osim goriva	29,287	36,074	123	38,718	107	33,468	86	25,120	75
21 Kože sirove i krzna nečinjena	162	3,758		3,403	91	2,308	68	2,042	88
22 Uljano semenje i plodovi	0	3	0	0	0	24	0	13	54
23 Sirovi kaučuk	0	0	0	0	0	0	0	0	0
24 Pluta i drvo	18,460	17,509	95	17,293	99	13,468	78	12,862	96
25 Celuloza i otpaci od hartije	243	238	98	259	109	439	169	481	110
26 Tekstilana vlakna i otpaci	74	31	42	19	61	33	174	31	94
27 Sirova đubriva i minerali	3,122	2,927	94	2,488	85	2,265	91	1,987	88
28 Mineralne rude i otpaci metala	6,932	11,321	163	15,021	133	14,815	99	7,468	50
29 Životinjske i biljne sirove materije	294	285	97	235	82	117	50	236	202
3 Mineralna goriva i maziva	2,901	3,657	126	7,899	216	12,502	158	8,375	67
32 Kameni ugalj, koks i briketi	2,894	3,458	119	2,712	78	2,129	79	2,982	140
33 Nafta i naftni derivati	7	199		5,186		10,373	200	5,393	52
34 Gas, prirodni i industrijski	0	0	0	0	0	0	0	0	0
35 Električna energija	0	0	0	0	0	0	0	0	0
4 Životinjska i biljna ulja i masti	201	290	144	96	33	197	205	291	148
41 Životinjska ulja i masti	66	54	82	56	104	102	182	97	95
42 Čvrste biljne masti i ulja	53	236	445	40	17	44	110	82	186
43 Prerađena životinjska i biljna ulja	82	0	0	1	0	51		112	220
5 Hemijski proizvodi	10,123	10,403	103	9,722	93	10,713	110	11,824	110
51 Organski hemijski proizvodi	12	21	175	14	67	12	86	76	633
52 Neorganski hemijski proizvodi	905	59	7	45	76	38	84	92	242
53 Proizvodi za bojenje i stavljenje	93	77	83	138	179	65	47	196	302
54 Medicinski i farmaceutski proizvodi	7,894	9,019	114	7,357	82	8,421	114	9,094	108
55 Eterična ulja, parf. I toaletni preparati	414	583	141	1,095	188	1,112	102	1,332	120

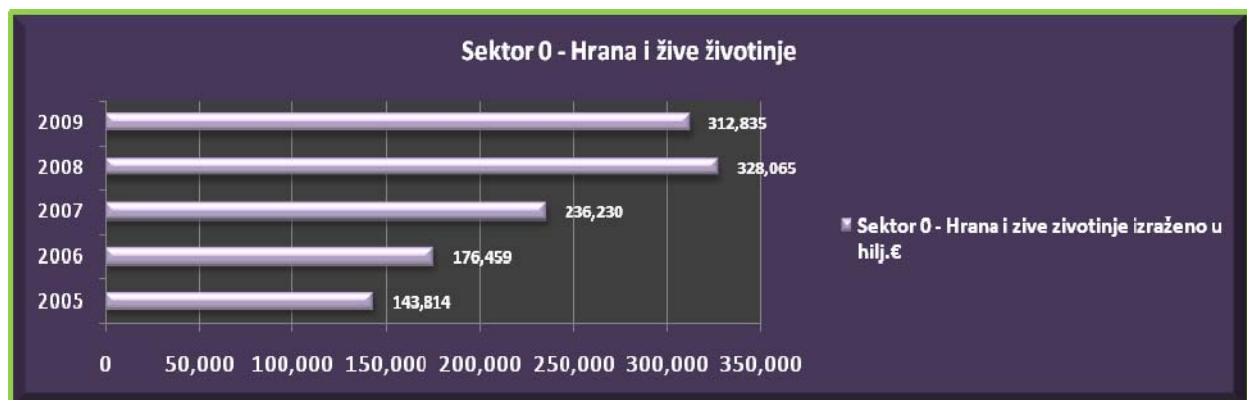
56 Đubriva (osim sirovih)	0	0	0	0	0	0	0	0	0
57 Plastične materije u primarnim oblicima	38	53	139	43	81	95	221	26	27
58 Plastične mase u ostalim oblicima	83	43	52	87	202	252	290	221	88
59 Hemijske materije i proiz.nigde nepomenuti	685	549	80	942	172	718	76	788	110
6 Proizvodi svrstani po materijalu	249,955	324,304	130	333,905	103	285,006	85	153,663	54
61 Koža, proizvodi od kože i krzna	0	5	0	17	340	1	6	13	
62 Proizvodi od kaučuka	345	247	72	261	106	91	35	124	136
63 Proizvodi od plute i drveta	1,258	2,240	178	2,113	94	1,918	91	671	35
64 Hartija, karton i proizvodi od celuloze	246	861	350	711	83	923	130	903	98
65 Predivo, tkanine i tekstilni proizvodi	258	347	134	215	62	272	127	104	38
66 Proizvodi od nemetalnih minerala	641	947	148	884	93	816	92	746	91
67 Gvožđe i čelik	45,122	60,100	133	69,048	115	95,858	139	32,810	34
68 Obojeni metali	196,666	252,954	129	252,573	100	178,147	71	113,166	64
69 Proizvodi od metala, nigde nepomenuti	5,419	6,602	122	8,083	122	6,980	86	5,125	73
7 Mašine i transportni uređaji	11,585	22,214	192	15,817	71	23,912	151	27,745	116
71 Pogonske mašine i uređaji	493	686	139	321	47	335	104	380	113
72 Specijalne mašine za neke ind.grane	1,036	2,927	283	1,754	60	2,208	126	3,521	159
73 Mašine za obradu metala	203	229	113	490	214	351	72	7,129	
74 Ind.mašine za opštu upotrebu	3,645	3,978	109	4,429	111	5,203	117	6,181	119
75 Kancelarijske mašine i za AOP	68	75	110	436	581	795	182	450	57
76 Telekomunikacioni aparati i uređaji	224	996	445	1,017	102	1,580	155	1,128	71
77 El.mašine, aparati i uređaji	3,287	4,508	137	3,351	74	5,172	154	3,642	70
78 Drumska vozila	1,386	2,824	204	1,244	44	2,182	175	2,647	121
79 Ostala transportna sredstva i opreme	1,244	5,992	482	2,774	46	6,085	219	2,666	44
8 Razni gotovi proizvodi	7,720	7,206	93	11,423	159	9,669	85	9,511	98
81 Montažne zgrade, sanitarni uređaji	104	194	187	168	87	350	208	462	132
82 Nameštaj i djelovi	953	411	43	902	219	1,224	136	668	55
83 Predmeti za putovanje	11	10	91	12	120	51	425	69	135
84 Odjeća	482	479	99	640	134	947	148	1,274	135
85 Obuća	408	357	88	313	88	561	179	477	85
87 Naučni i kontrolni instrumenti	142	127	89	198	156	408	206	204	50
88 Fotoaparati, časovnici	42	113	269	81	72	83	102	30	36
89 Razni gotovi proizvodi, nigde nepomenuti	5,579	5,515	99	9,109	165	6,045	66	6,327	105
Proizvodi i transakcije, nigde nepomenuti	12,494	493	4	88	18	0	0	324	0



UVOZ CRNE GORE PO ODSJECIMA STANDARDNE MEĐUNARODNE TRGOVINSKE KLASIFIKACIJE

UVOZ	2005	2006		2007		2008		2009	
			Inde x 2006		Inde x 2007		Inde x 2008		Inde x 2009
Podjela prema odsjeku SMTK	Vrijed. hilj.€	Vrijed. hilj.€	2005	Vrijed. hilj.€	2006	Vrijed. hilj.€	2007	Vrijed. hilj.€	2008
0-9 TOTAL	1,042,828	1,457,361	140	2,073,093	142	2,529,741	122	1,654,170	65
0 Hrana i žive zivotinje	143,814	176,459	123	236,230	134	328,065	139	312,835	95
00 Žive zivotinje	3,037	4,817	159	4,683	97	15,965	341	16,174	101
01 Meso i prerada mesa	31,356	38,564	123	48,755	126	79,102	162	76,611	97
02 Mliječni proizvodi i jaja	22,633	25,164	111	31,696	126	43,311	137	38,414	89
03 Ribe i prerađevine	4,150	6,061	146	8,986	148	9,930	111	9,116	92
04 Žitarice i proizvodi	20,362	29,154	143	40,389	139	57,487	142	50,465	88
05 Povrće i voće	14,574	17,931	123	30,319	169	41,809	138	37,741	90
06 Šećer, proizvodi od šećera I med	12,067	12,514	104	12,731	102	10,745	84	9,667	90
07 Kafa, čaj, kakao i začini	19,486	21,382	110	28,167	132	33,344	118	39,111	117
08 Stočna hrana (osim žita u zrnu)	5,311	7,853	148	12,692	162	13,628	107	11,943	88
09 Razni proizvodi za ishranu	10,839	13,020	120	17,812	137	22,745	128	23,594	104
1 Piće i duvan	34,802	42,157	121	62,166	147	77,395	124	66,878	86
11 Pića	30,280	36,554	121	47,197	129	56,290	119	46,411	82
12 Duvan i proizvodi od duvana	4,522	5,603	124	14,968	267	21,105	141	20,467	97
2 Sirove materije, osim goriva	27,649	36,130	131	48,612	135	62,544	129	37,842	61
21 Kože sirove i krzna nečinjena	0	19	0	0	0	0	0	37	0
22 Uljano semenje i plodovi	297	384	129	296	77	428	145	519	121
23 Sirovi kaučuk	63	94	149	139	148	327	235	293	90
24 Pluta i drvo	2,481	6,088	245	8,537	140	11,265	132	5,780	51
25 Celuloza i otpaci od hartije	422	188	45	243	129	4	2	7	175
26 Tekstilana vlakna i otpaci	815	604	74	653	108	437	67	626	143
27 Sirova đubriva i minerali	2,582	4,706	182	4,506	96	7,902	175	3,917	50
28 Mineralne rude i otpaci metala	19,457	21,313	110	30,138	141	36,725	122	21,868	60
29 Životinjske i biljne sirove materije	1,531	2,734	179	4,101	150	5,454	133	4,794	88
3 Mineralna goriva i maziva	65,776	217,849	331	311,334	143	359,999	116	208,057	58
32 Kameni ugalj, koks i briketi	916	403	44	923	229	1,206	131	526	44
33 Nafta i naftni derivati	5,628	145,366		165,220	114	230,427	139	130,964	57
34 Gas, prirodni i industrijski	4,446	8,540	192	10,671	125	14,057	132	8,418	60
35 Električna enegrija	54,786	63,540	116	134,520	212	114,310	85	68,148	60
4 Životinjska i biljna ulja i masti	9,989	9,537	95	9,740	102	14,912	153	12,454	84
41 Životinjska ulja i masti	304	317	104	275	87	579	211	802	139
42 Čvrste biljne masti i ulja	8,884	8,663	98	8,972	104	13,765	153	11,164	81
43 Prerađena životinjska i biljna ulja	801	556	69	494	89	568	115	488	86
5 Hemijski proizvodi	87,555	117,842	135	152,994	130	189,687	124	167,918	89
51 Organski hemijski proizvodi	1,281	1,685	132	2,463	146	2,349	95	2,511	107
52 Neorganski hemijski proizvodi	11,412	13,450	118	9,013	67	15,488	172	7,771	50
53 Proizvodi za bojenje i stavljenje	8,399	12,358	147	18,738	152	27,095	145	21,153	78
54 Medicinski i farmaceutski proizvodi	31,657	36,634	116	43,301	118	45,194	104	54,425	120
55 Eterična ulja, parf. I toaletni preparati	18,806	23,793	127	33,524	141	40,688	121	38,510	95

56 Đubriva (osim sirovih)	1,474	1,842	125	1,774	96	2,571	145	1,775	69
57 Plastične materije u primarnim oblicima	1,504	2,552	170	3,634	142	4,362	120	2,449	56
58 Plastične mase u ostalim oblicima	7,318	15,267	209	24,458	160	31,905	130	23,477	74
59 Hemijske materije i proiz.nigde nepomenuti	5,704	10,262	180	16,089	157	20,035	125	15,846	79
6 Proizvodi svrstani po materijalu	154,143	244,189	158	358,287	147	471,047	131	274,772	58
61 Koža, proizvodi od kože i krzna	48	142	296	290	204	521	180	317	61
62 Proizvodi od kaučuka	6,342	9,114	144	13,815	152	16,971	123	11,266	66
63 Proizvodi od plute i drveta	6,760	15,684	232	23,411	149	29,120	124	17,519	60
64 Hartija, karton i proizvodi od celuloze	14,217	20,281	143	24,962	123	28,279	113	26,085	92
65 Predivo, tkanine i tekstilni proizvodi	6,663	11,045	166	14,066	127	17,014	121	11,331	67
66 Proizvodi od nemetalnih minerala	41,305	79,802	193	115,472	145	148,961	129	87,197	59
67 Gvožđe i čelik	33,943	42,233	124	57,511	136	81,641	142	37,017	45
68 Obojeni metali	7,631	11,451	150	20,285	177	22,414	110	12,930	58
69 Proizvodi od metala, nigde nepomenuti	37,234	54,437	146	88,477	163	126,126	143	71,110	56
7 Mašine i transportni uređaji	224,672	371,439	165	605,127	163	714,719	118	357,735	50
71 Pogonske mašine i uređaji	4,955	7,793	157	11,736	151	12,010	102	12,968	108
72 Specijalne mašine za neke ind.grane	15,923	36,120	227	59,274	164	96,660	163	19,604	20
73 Mašine za obradu metala	4,263	3,262	77	7,428	228	11,293	152	2,403	21
74 Ind.mašine za opštu upotrebu	25,967	43,796	169	61,534	141	98,413	160	58,484	59
75 Kancelarijske mašine i za AOP	8,499	14,925	176	32,483	218	33,513	103	22,011	66
76 Telekomunikacioni aparati i uređaji	31,401	45,087	144	91,875	204	58,102	63	38,125	66
77 El.mašine, aparati i uređaji	43,755	74,901	171	99,769	133	126,861	127	87,715	69
78 Drumska vozila	85,198	139,410	164	233,828	168	243,276	104	88,583	36
79 Ostala transportna sredstva i opreme	4,711	6,146	130	7,200	117	34,590	480	27,841	80
8 Razni gotovi proizvodi	102,285	157,106	154	234,877	150	311,327	133	215,677	69
81 Montažne zgrade, sanitarni uređaji	6,926	13,051	188	17,712	136	25,842	146	12,204	47
82 Nameštaj i djelovi	22,084	37,181	168	54,471	147	70,039	129	44,209	63
83 Predmeti za putovanje	1,329	1,936	146	4,284	221	6,516	152	4,879	75
84 Odjeća	10,573	17,777	168	34,288	193	58,661	171	43,219	74
85 Obuća	11,509	15,173	132	24,634	162	33,437	136	25,147	75
87 Naučni i kontrolni instrumenti	11,115	15,311	138	20,678	135	17,302	84	16,943	98
88 Fotoaparati, časovnici	2,731	4,165	153	5,940	143	8,187	138	3,910	48
89 Razni gotovi proizvodi, nigde nepomenuti	36,017	52,512	146	72,870	139	91,344	125	65,166	71
Proizvodi i transakcije, nigde nepomenuti	192,142	84,653	44	53,725	63	45	0	2	4



IZVOZ CRNE GORE PO SEKTORIMA KLASIFIKACIJE EKONOMSKIH KATEGORIJA

	2005	2006	2007	2008	2009
1:Hrana i piće	35,316	36,172	35,959	40,217	39,314
2:Industrijski materijali, drugde nspomenuti	282,549	362,626	377,632	323,343	184,451
3:Goriva i maziva	3,697	4,205	8,014	12,492	8,425
4:Kapitalni proizvodi (osim transportnih sredstava), njihovi djelovi i pribor	7,467	10,580	9,769	17,379	21,126
5:Transportna sredstva i njihovi djelovi i pribor	3,206	8,562	3,983	4,418	4,417
6:Proizvodi za široku potrošnju, drugdje nspomenuti	21,734	16,429	13,733	15,937	17,705
7:Proizvodi, drugdje nspomenuti	15,353	2,558	5,649	2,381	1,573



UVOZ CRNE GORE PO SEKTORIMA KLASIFIKACIJE EKONOMSKIH KATEGORIJA

	2005	2006	2007	2008	2009
1:Hrana i piće	177,241	214,755	281,867	384,611	358,108
2:Industrijski materijali, drugde nspomenuti	237,548	365,422	524,387	692,362	432,599
3:Goriva i maziva	60,363	201,610	292,725	343,702	189,823
4:Kapitalni proizvodi (osim transportnih sredstava), njihovi djelovi i pribor	129,158	203,231	324,241	391,337	216,096
5:Transportna sredstva i njihovi djelovi i pribor	99,312	153,474	257,244	294,875	128,066
6:Proizvodi za široku potrošnju, drugdje nspomenuti	160,434	234,470	338,742	421,869	328,424
7:Proizvodi, drugdje nspomenuti	178,771	84,398	53,888	985	1,054

